

BÌNH MINH LÓ RẠNG SAU HAI PHIÊN GIAO DỊCH ĐẦY ÁP BẢO DÔNG

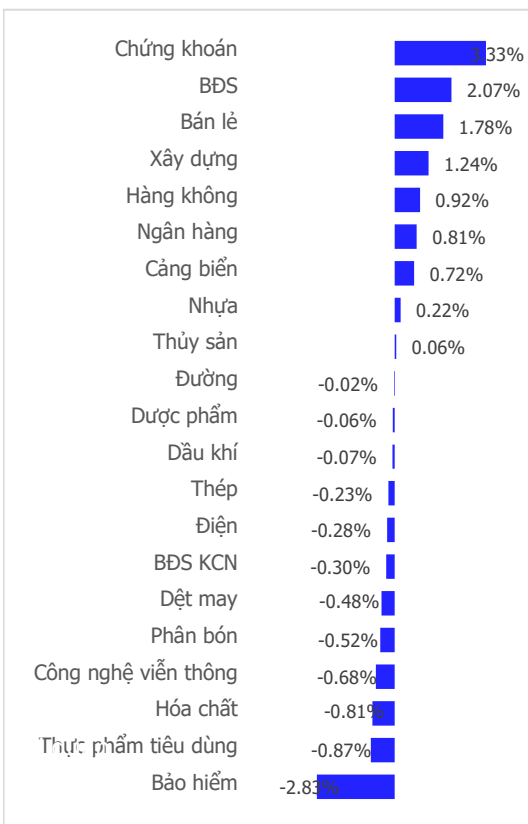
NGÀY 09/09/2025

Tổng quan	Giá trị	Thay đổi
Vn-Index	1,637.32	0.79%
KLGD (triệu CP)	1,133.01	-40.60%
Giá trị (tỉ)	31,732.78	-40.40%
HNXIndex	274.82	1.20%
KLGD (triệu CP)	95.41	-45.96%
Giá trị (tỉ)	2,149.48	-46.57%

Khoi ngoại	HSX	HNX
Mua (tỉ)	3,339.48	103.49
Bán (tỉ)	4,217.23	82.47
GT ròng (tỉ)	-878	21

Nguồn: Fiin, CSI tổng hợp

Thay đổi giá trong ngày



Tâm lý thị trường

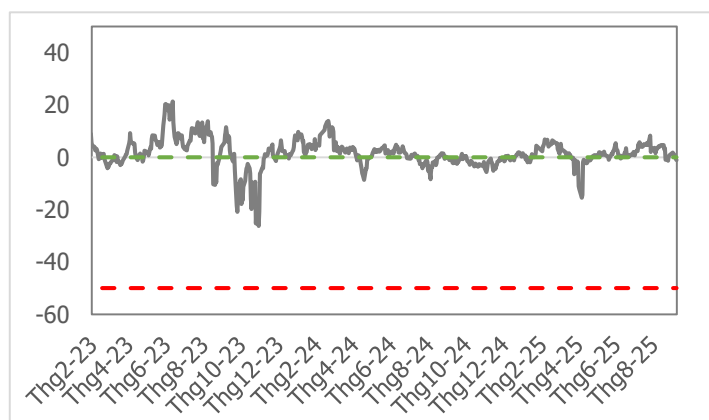


Điểm nhấn giao dịch

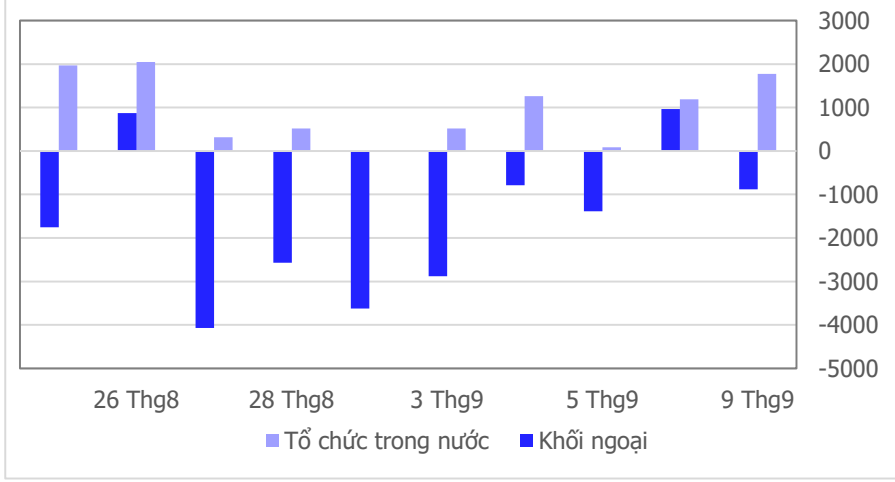
- VN-Index chìm trong cơn mưa kéo dài khi chỉ số không hề cho thấy bất cứ dấu hiệu nào trong việc đáp trả lại áp lực từ phe bán. Tuy nhiên, chỉ trong vòng 30 phút cuối phiên giao dịch, VN-Index kéo một mạch 18 điểm nhờ lực cầu nhập cuộc mạnh mẽ, tập trung ở một số nhóm ngành có độ nhạy lớn với thị trường chung như Chứng khoán và Bất động sản. Lan tỏa tâm lý tích cực, điểm nhấn SSI và VCI với mức tăng giá quanh ngưỡng 4.5% cùng pha lợi ngược dòng ngoạn mục của VIX trở thành nguồn cảm hứng cho hàng loạt cổ phiếu lấy lại sắc xanh thời điểm cuối phiên chiều. Không thể không nhắc tới VIC, VHM cùng VPB đã đóng góp phần không nhỏ vào đà hồi phục của chỉ số chung. Ở chiều ngược lại, không xuất hiện nhân tố nào có khả năng cản trở đáng kể tới sức bật của “con tàu” VN-Index. Số lượng mã tăng điểm (168 mã) lớn hơn số mã giảm điểm (130 mã) và thị trường có phiên hồi phục trên nền thanh khoản khớp lệnh ở ngưỡng rất thấp, -36.6% so với mức bình quân 20 phiên. Phiên giao dịch ngày 09/09/2025, VN-Index đóng cửa ở mức 1,637.32 điểm, tăng 12.79 điểm (+0.79%).
- Phiên phục hồi thiếu đi yếu tố hỗ trợ khi thanh khoản khớp lệnh ở mức rất thấp, -36.6% so với bình quân 20 phiên. Lũy kế đến cuối phiên giao dịch, thanh khoản trên sàn HSX đạt 1,133 triệu cổ phiếu (-40.60%), tương đương giá trị đạt 31,733 tỷ đồng (-40.40%).
- Đà phục hồi đầu tiên của thị trường sau 2 phiên chìm sâu trong cơn hoảng loạn và độ mở nghiêng nhẹ về sắc đỏ với 12/21 nhóm ngành giảm điểm. Chứng khoán (+3.33%) và Bất động sản (+2.07%) và Bán lẻ (+1.78%) là ba nhóm ngành tăng điểm mạnh nhất. Ở chiều ngược lại, Bảo hiểm (-2.83%), Thực phẩm tiêu dùng (-0.87%) và Hóa chất (-0.81%) là ba nhóm ngành chịu áp lực điều chỉnh mạnh nhất trong phiên ngày hôm nay.
- Chỉ sau 1 phiên “gom hàng”, nhà đầu tư nước ngoài nhanh chóng trở lại quỹ đạo bán ròng với giá trị tại thời điểm kết phiên đạt -878 tỷ đồng. FPT +182 tỷ đồng, VPB +101 tỷ đồng và HDG +70 tỷ đồng là ba mã cổ phiếu được mua ròng nhiều nhất. Ở chiều ngược lại, HPG - 547 tỷ đồng, MBB -149 tỷ đồng, SSI -130 tỷ đồng là ba mã cổ phiếu chịu áp lực bán ròng mạnh nhất.

Quan điểm thị trường

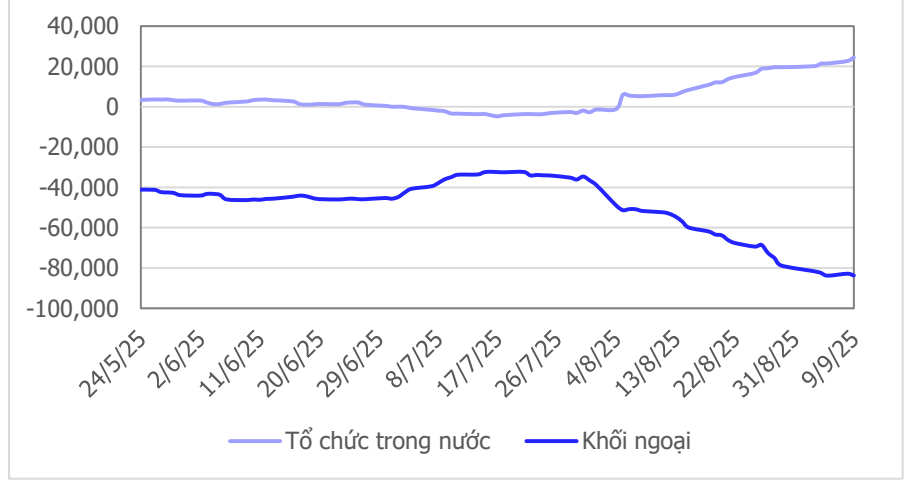
VN-Index lấy lại sắc xanh sau 2 phiên giảm mạnh trước đó. Điều đáng chú ý trong phiên hôm nay là thanh khoản ở mức rất thấp, thấp nhất trong 2 tháng trở lại đây. Khối lượng khớp lệnh sụt giảm mạnh so với mức bình quân 20 phiên (-36.6%). Dù VN-Index đóng cửa cao nhất phiên, song biên độ tăng không quá lớn, đi kèm với thanh khoản sụt giảm mạnh cho thấy phiên tăng hôm nay thiếu động lượng và chưa đủ động lực để vô hiệu hóa tín hiệu điều chỉnh đã hình thành trong 2 phiên trước đó. Chúng tôi cho rằng phiên tăng hôm nay thiên về nhịp hồi mang nhiều yếu tố kỹ thuật, mà chưa đủ điều kiện thay đổi xu hướng điều chỉnh đã hình thành trước đó. Nhịp hồi kỹ thuật này có thể kéo VN-Index tiến tới mốc 1,660 điểm rồi mới quay trở lại xu hướng giảm. Vì vậy chúng tôi vẫn duy trì quan điểm thận trọng, hạn chế vị thế mua trong các phiên hồi, tiếp tục kiên nhẫn chờ đợi vùng tích lũy cân bằng mới mạnh tay cho vị thế mua ròng mới.



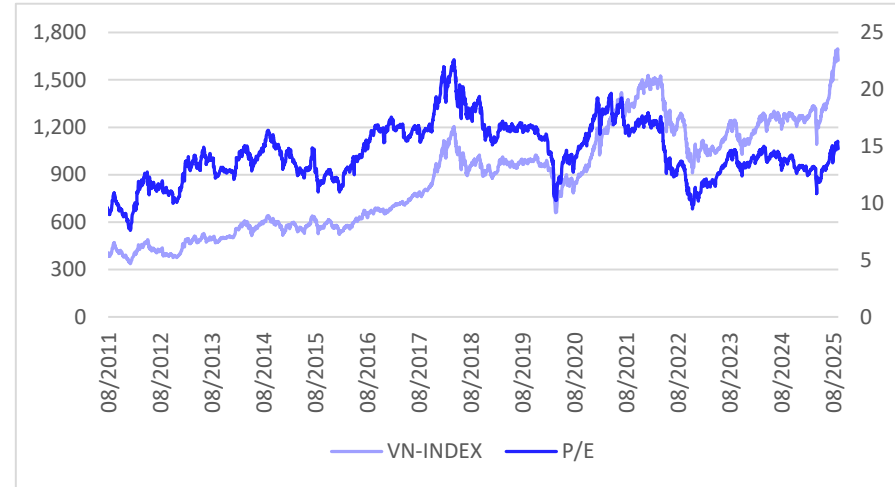
Giao dịch tổ chức trong nước và khối ngoại 10 phiên (tỉ)



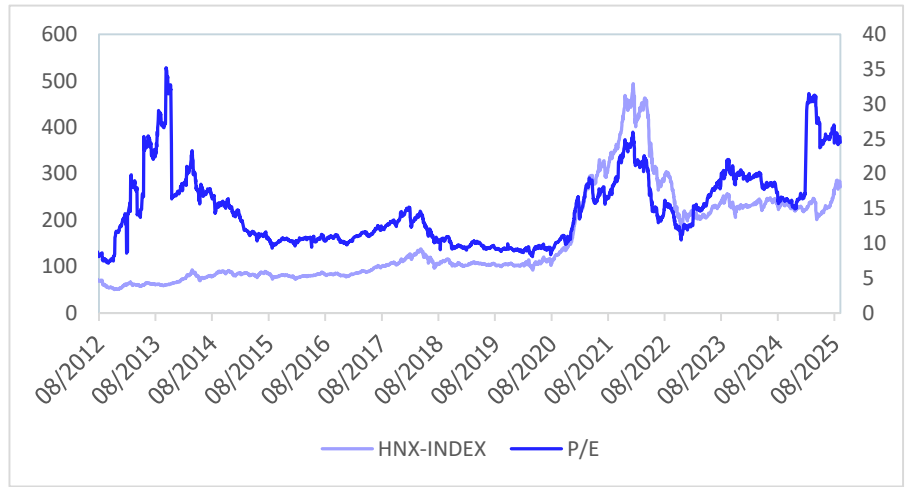
Lũy kế tổ chức trong nước và khối ngoại 3 tháng gần đây (tỉ)



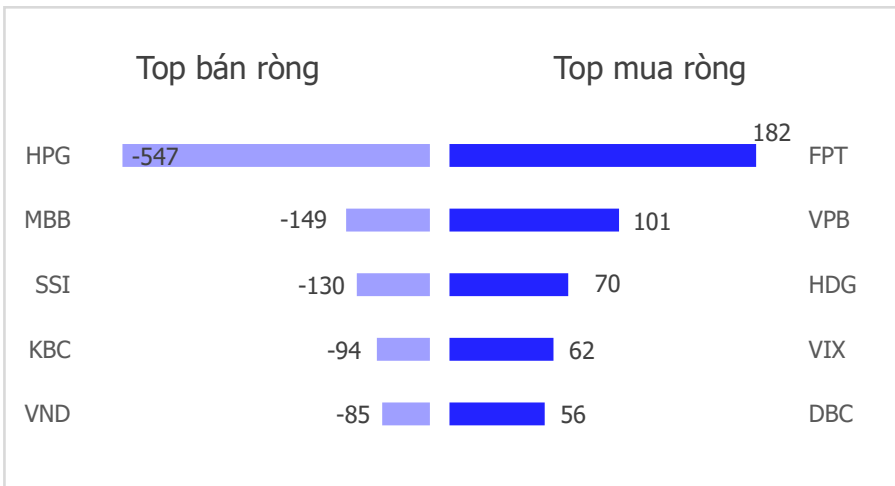
VN Index - PE lịch sử



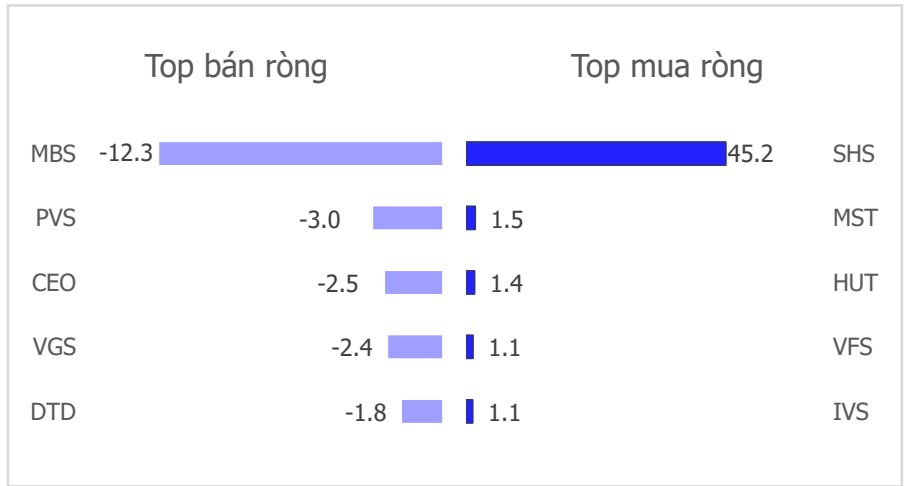
HNX Index - PE lịch sử



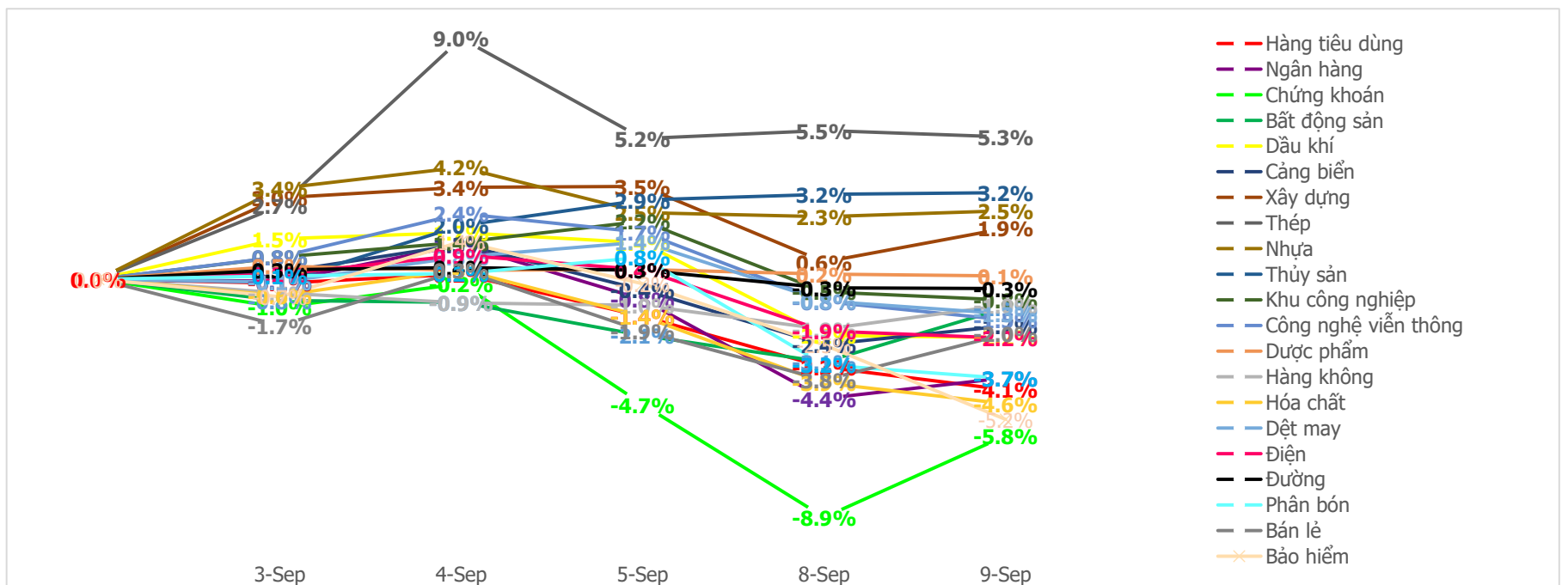
Mua bán ròng khối ngoại HSX phiên gần nhất (tỉ)



Mua bán ròng khối ngoại HNX phiên gần nhất (tỉ)



Diễn biến giao dịch theo nhóm ngành lũy kế 5 phiên gần nhất



LIÊN HỆ TRUNG TÂM NGHIÊN CỨU CSI

Email: csi.research@vncsi.com

Tel: (+84) 24 3926 0099 (109)

Người thực hiện: Lê Đỗ Tuấn Minh

Chuyên viên Phân tích Kinh tế Vĩ mô và Thị trường Chứng khoán

Email: minhltd@vncsi.com.vn

Hệ Thống Khuyến Nghị: Hệ thống khuyến nghị của CTCP Chứng khoán Kiến Thiết Việt Nam (CSI) được xây dựng dựa trên mức chênh lệch của giá mục tiêu 12 tháng và giá cổ phiếu trên thị trường tại thời điểm đánh giá.

Xếp hạng	Khi (giá mục tiêu – giá hiện tại)/giá hiện tại
MUA	$\geq 20\%$
KHẢ QUAN	Từ 10% đến 20%
PHÙ HỢP THỊ TRƯỜNG	Từ -10% đến +10%
KÉM KHẢ QUAN	Từ -10% đến - 20%
BÁN	$\leq -20\%$

Tuyên bố miễn trách nhiệm: Bản quyền thuộc về Công ty Cổ phần Chứng khoán Kiến Thiết Việt Nam (CSI), những thông tin sử dụng trong báo cáo được thu thập từ những nguồn đáng tin cậy và CSI không chịu trách nhiệm về tính chính xác của chúng. Các nhận định trong bản báo cáo này dựa trên cơ sở phân tích chi tiết và cẩn thận, theo đánh giá chủ quan của chúng tôi, là hợp lý trong thời điểm đưa ra báo cáo, các nhận định trong báo cáo này có thể thay đổi bất kỳ lúc nào mà không báo trước. Báo cáo này không nên được diễn giải như một đề nghị mua hay bán bất cứ một cổ phiếu nào. CSI sẽ không chịu trách nhiệm đối với tất cả hay bất kỳ thiệt hại nào hoặc sự kiện bị coi là thiệt hại đối với việc sử dụng toàn bộ thông tin hoặc ý kiến của báo cáo này. Báo cáo này không được phép sao chép, tái bản bởi bất kỳ cá nhân hoặc tổ chức nào khi chưa được phép của CSI.

TRỤ SỞ CHÍNH: Tầng 11, Tòa nhà TNR, 54A Nguyễn Chí Thanh, Phường Láng Thượng, Quận Đống Đa, Hà Nội

CHI NHÁNH: Tầng 20, Tòa nhà TNR, 180 - 192 Nguyễn Công Trứ, Phường Nguyễn Thái Bình, Quận 1, Hồ Chí Minh


Liên hệ: + 84 24 3926 0099 | **Website:** <https://www.vncsi.com.vn>

 024 3926 0099

 0886998288

 online@vncsi.com.vn

 **Hà Nội:** Tầng 11, toà TNR Tower, 54A Nguyễn Chí Thanh, Phường Láng Thượng, Quận Đống Đa, Thành phố Hà Nội

 **HCM:** Tầng 20, Tòa nhà TNR, 180 – 192 Nguyễn Công Trứ, Phường Nguyễn Thái Bình, Quận 1, Thành phố Hồ Chí Minh