

NGÀY 11/11/2025

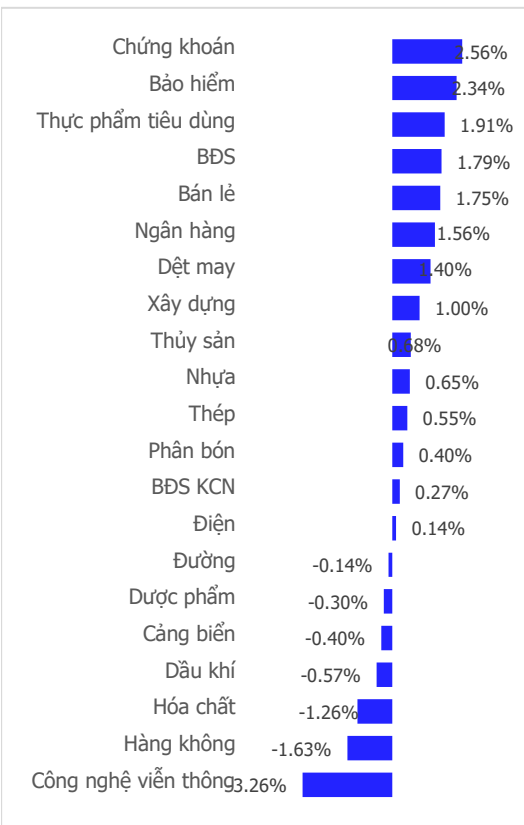
**LỰC CẦU XUẤT HIỆN TẠI VÙNG GIÁ CHIẾT KHẤU,
VN-INDEX KHOÁC LÊN MÌNH MÀU ÁO XANH**

Tổng quan	Giá trị	Thay đổi
Vn-Index	1,593.61	0.83%
KLGD (triệu CP)	665.20	-9.51%
Giá trị (tỉ)	19,778.25	-7.34%
HNXIndex	261.08	1.12%
KLGD (triệu CP)	56.89	-30.95%
Giá trị (tỉ)	1,268.39	-32.64%

Khoi ngoại	HSX	HNX
Mua (tỉ)	2,091.71	73.03
Bán (tỉ)	2,166.51	56.76
GT ròng (tỉ)	-75	16

Nguồn: Fiin, CSI tổng hợp

Thay đổi giá trong ngày



Tâm lý thị trường

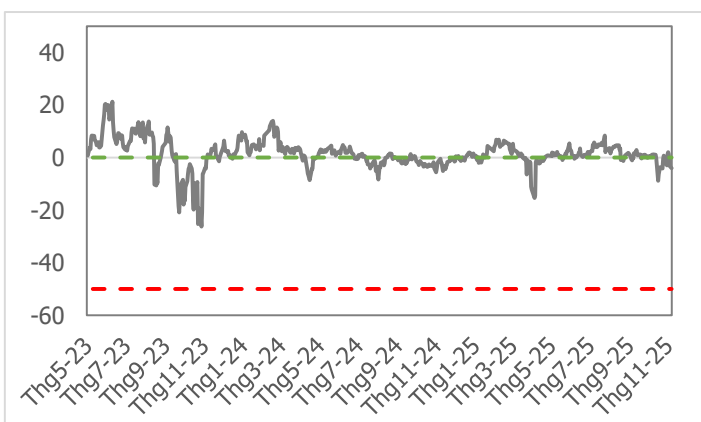
Bì quan ▶ Hưng phấn

Điểm nhấn giao dịch

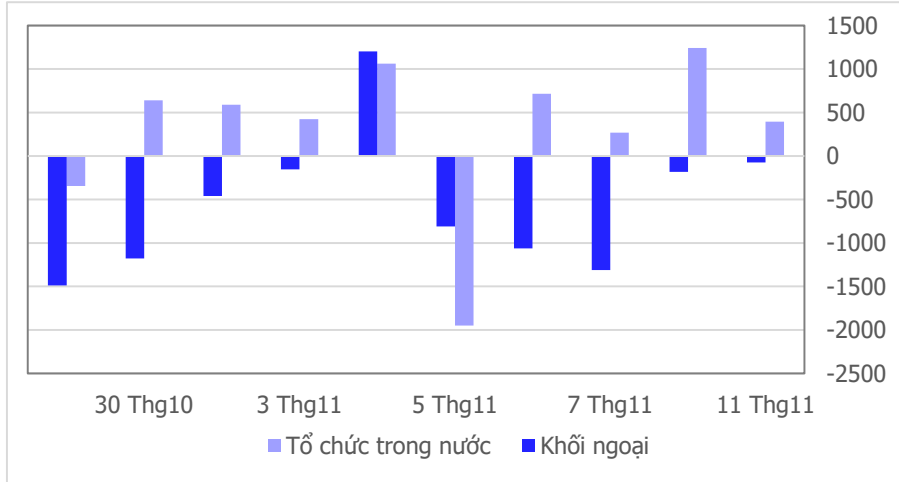
- Trải qua nhịp bán tháo 30 phút cuối và phiên ATC của ngày giao dịch hôm qua, VN-Index ngay lập tức duy trì sắc xanh trong hầu hết thời gian giao dịch ngày hôm nay và trái với nỗi sợ của nhiều “chứng sĩ”, thành quả được giữ vững cho tới khi đồng hồ giao dịch ngừng đếm. Dẫn đầu đà tăng là bộ đôi cổ phiếu họ Vingroup (VHM, VRE) cùng với sức bật đáng ghi nhận từ nhóm cổ phiếu ngành Bán lẻ như VNM (+3.33%) và MSN (+2.89%) trở thành những nhân tố chính lấy lại sự tích cực cần thiết cho thị trường chung. Ở chiều ngược lại, HVN (-4.36%) và một số cổ phiếu Midcap phải đầu hàng trước lực bán tới từ phe gấu và chìm trong sắc đỏ, tuy nhiên ảnh hưởng tới chỉ số là không đáng kể. Sắc xanh lấy lại thế thượng phong khi số mã tăng điểm (186 mã) nhiều hơn so với số mã giảm điểm (114 mã) và thanh khoản khớp lệnh tiếp tục sụt giảm, thấp hơn -35.8% so với mức bình quân 20 phiên. Phiên giao dịch ngày 11/11/2025, VN-Index đóng cửa ở mức 1,593.61, tăng 13.07 điểm (+0.83%).
- Phiên phục hồi của thị trường, tuy nhiên không được hỗ trợ bởi yếu tố thanh khoản khi khối lượng khớp lệnh ở mức thấp hơn -35.8% so với bình quân 20 phiên. Lũy kế đến cuối phiên giao dịch, thanh khoản trên sàn HSX đạt 665 triệu cổ phiếu (-9.51%), tương đương giá trị đạt 19,778 tỷ đồng (-7.34%).
- Trải qua 3 ngày giảm điểm liên tiếp, VN-Index có phiên lấy lại sự tích cực khi độ mở nghiêng về sắc xanh với 14/21 nhóm ngành tăng điểm. Chứng khoán (+2.56%), Bảo hiểm (+2.34%) và Thực phẩm tiêu dùng (+1.91%) là ba nhóm ngành tăng điểm mạnh nhất. Ở chiều ngược lại, Công nghệ viễn thông (-3.26%), Hàng không (-1.63%) và Hóa chất (-1.26%) là ba nhóm ngành chịu áp lực điều chỉnh mạnh nhất trong phiên ngày hôm nay.
- Nhà đầu tư nước ngoài giảm mạnh đà bán ròng với giá trị tại thời điểm kết phiên chỉ vọt vọt -75 tỷ đồng. VIC +153 tỷ đồng, HPG +105 tỷ đồng và VNM +80 tỷ đồng là ba mã cổ phiếu được mua ròng nhiều nhất. Ở chiều ngược lại, MBB -118 tỷ đồng, STB -65 tỷ đồng, CTG -52 tỷ đồng là ba mã cổ phiếu chịu áp lực bán ròng mạnh nhất.

Quan điểm thị trường

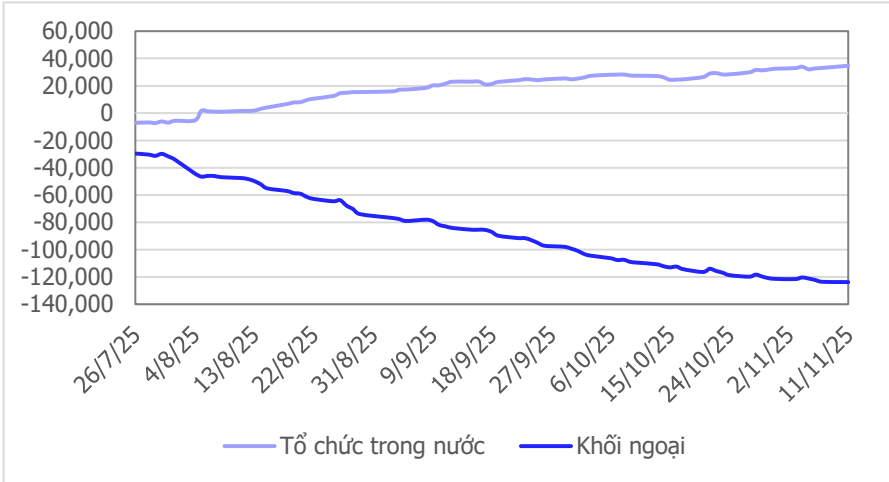
VN-Index đã bật tăng trở lại sau 3 phiên giảm điểm trước đó. Biên độ tăng điểm không quá lớn và thanh khoản chưa bùng nổ nên phiên tăng hôm nay chưa mang nhiều tín hiệu xác nhận sự đảo chiều. Điểm tích cực là nhóm cổ phiếu nhạy với thị trường và vốn hóa lớn đều đồng loạt tăng điểm trong phiên hôm nay như: Ngân hàng (+1.56%), Bất động sản (+1.79%), Thực phẩm tiêu dùng (+1.91%), Bảo hiểm (+2.34%), Chứng khoán (+2.56%)... cho thấy đà giảm đang có tín hiệu chững lại. Vì tín hiệu đảo chiều chưa được xác nhận nên chúng tôi vẫn duy trì quan điểm thận trọng, chờ đợi tín hiệu xác nhận từ thanh khoản mới mạnh tay quay trở lại vị thế mua ròng mới. Nhịp rung lắc của VN-Index vẫn chờ đợi ngưỡng hỗ trợ ở quanh mốc 1,560 điểm nên chúng ta có thể mở vị thế mua thăm dò tỷ trọng nhỏ ở ngưỡng hỗ trợ nên và tăng dần khi đã có lợi nhuận.



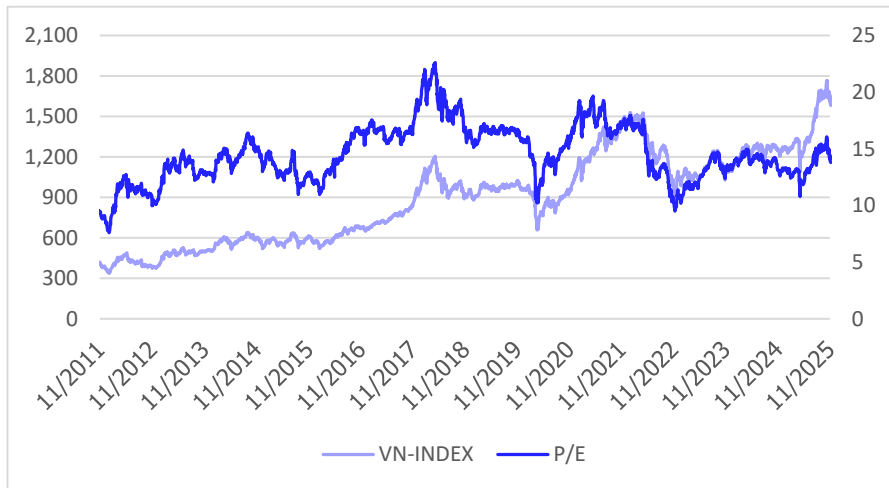
Giao dịch tổ chức trong nước và khối ngoại 10 phiên (tỉ)



Lũy kế tổ chức trong nước và khối ngoại 3 tháng gần đây (tỉ)



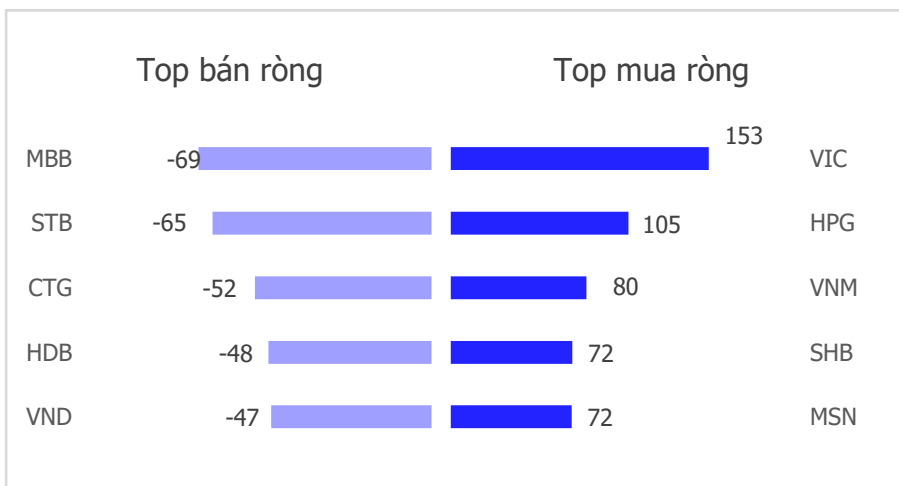
VN Index - PE lịch sử



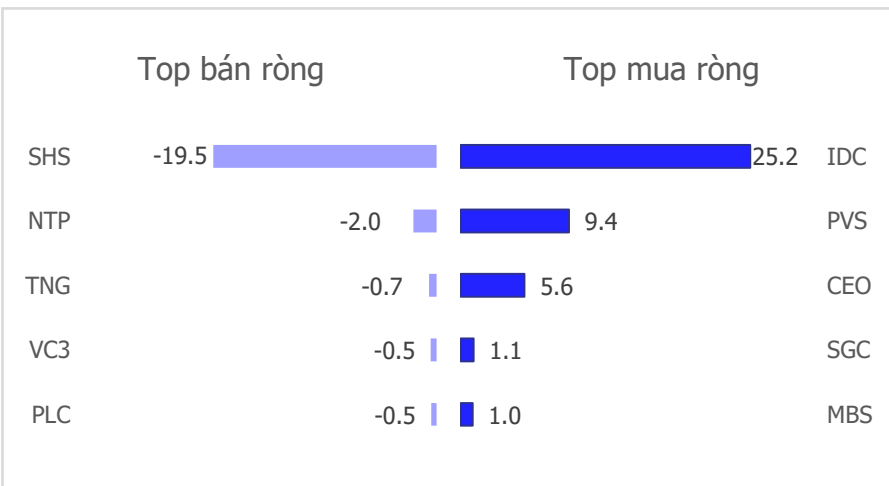
HNX Index - PE lịch sử



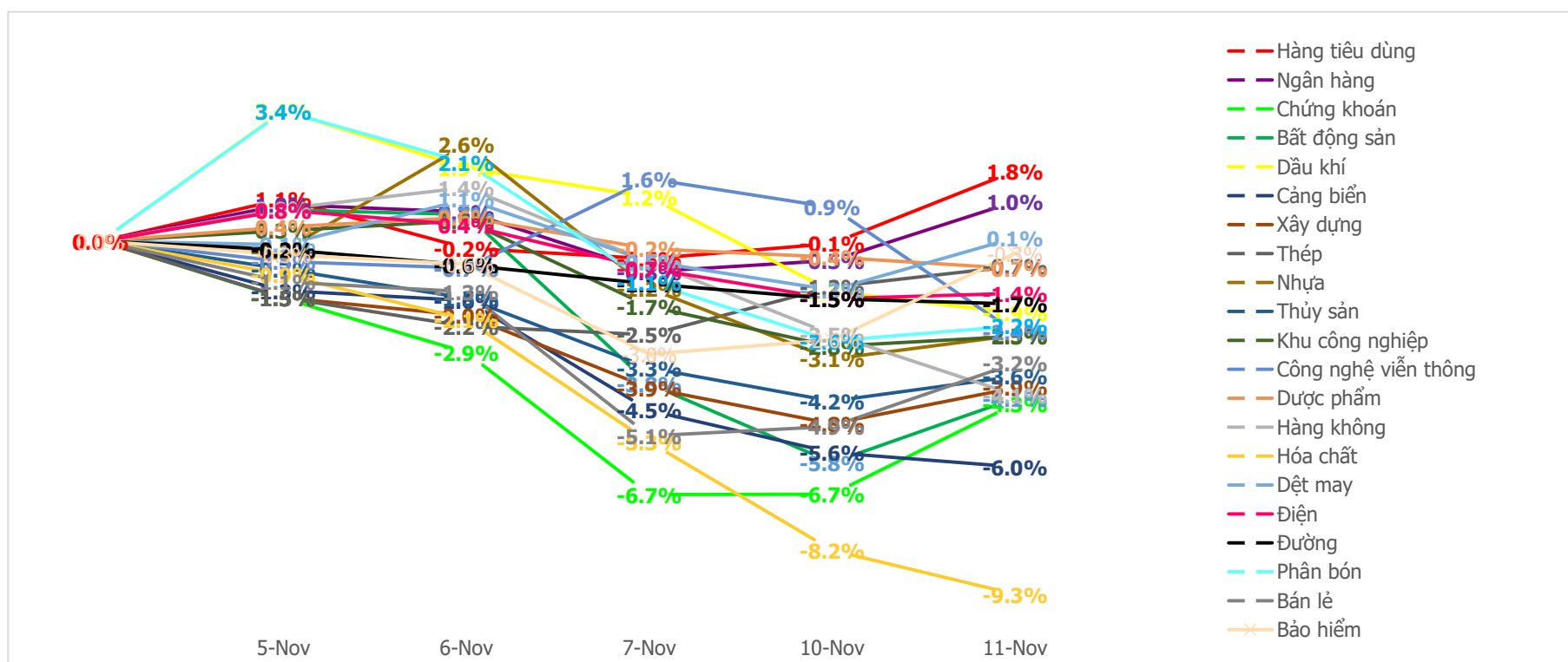
Mua bán ròng khối ngoại HSX phiên gần nhất (tỉ)



Mua bán ròng khối ngoại HNX phiên gần nhất (tỉ)



Diễn biến giao dịch theo nhóm ngành lũy kế 5 phiên gần nhất



LIÊN HỆ TRUNG TÂM NGHIÊN CỨU CSI

Email: csi.research@vncsi.com

Tel: (+84) 24 3926 0099 (109)

Người thực hiện: Lê Đỗ Tuấn Minh

Chuyên viên Phân tích Kinh tế Vĩ mô và Thị trường Chứng khoán

Email: minhltdt@vncsi.com.vn

Hệ Thống Khuyến Nghị: Hệ thống khuyến nghị của CTCP Chứng khoán Kiến Thiết Việt Nam (CSI) được xây dựng dựa trên mức chênh lệch của giá mục tiêu 12 tháng và giá cổ phiếu trên thị trường tại thời điểm đánh giá.

Xếp hạng	Khi (giá mục tiêu – giá hiện tại)/giá hiện tại
MUA	$\geq 20\%$
KHẢ QUAN	Từ 10% đến 20%
PHÙ HỢP THỊ TRƯỜNG	Từ -10% đến +10%
KÉM KHẢ QUAN	Từ -10% đến - 20%
BÁN	$\leq -20\%$

Tuyên bố miễn trách nhiệm: Bản quyền thuộc về Công ty Cổ phần Chứng khoán Kiến Thiết Việt Nam (CSI), những thông tin sử dụng trong báo cáo được thu thập từ những nguồn đáng tin cậy và CSI không chịu trách nhiệm về tính chính xác của chúng. Các nhận định trong bản báo cáo này dựa trên cơ sở phân tích chi tiết và cẩn thận, theo đánh giá chủ quan của chúng tôi, là hợp lý trong thời điểm đưa ra báo cáo, các nhận định trong báo cáo này có thể thay đổi bất kì lúc nào mà không báo trước. Báo cáo này không nên được diễn giải như một đề nghị mua hay bán bất cứ một cổ phiếu nào. CSI sẽ không chịu trách nhiệm đối với tất cả hay bất kỳ thiệt hại nào hoặc sự kiện bị coi là thiệt hại đối với việc sử dụng toàn bộ thông tin hoặc ý kiến của báo cáo này. Báo cáo này không được phép sao chép, tái bản bởi bất kỳ cá nhân hoặc tổ chức nào khi chưa được phép của CSI.

TRỤ SỞ CHÍNH: Tầng 11, Tòa nhà TNR, 54A Nguyễn Chí Thanh, Phường Láng Thượng, Quận Đống Đa, Hà Nội

CHI NHÁNH: Tầng 20, Tòa nhà TNR, 180 - 192 Nguyễn Công Trứ, Phường Nguyễn Thái Bình, Quận 1, Hồ Chí Minh


Liên hệ: + 84 24 3926 0099 | **Website:** <https://www.vncsi.com.vn>

 024 3926 0099

 0886998288

 online@vncsi.com.vn

 **Hà Nội:** Tầng 11, toà TNR Tower, 54A Nguyễn Chí Thanh, Phường Láng Thượng, Quận Đống Đa, Thành phố Hà Nội

 **HCM:** Tầng 20, Tòa nhà TNR, 180 – 192 Nguyễn Công Trứ, Phường Nguyễn Thái Bình, Quận 1, Thành phố Hồ Chí Minh