

CHÚT TIẾC NUỐI CUỐI PHIÊN, VN-INDEX VẪN KỊP GIỮ LẠI SẮC XANH

NGÀY 27/11/2025

Tổng quan	Giá trị	Thay đổi
Vn-Index	1,684.32	0.24%
KLGD (triệu CP)	715.97	-10.16%
Giá trị (tỉ)	21,278.37	-14.67%
HNXIndex	261.43	-0.18%
KLGD (triệu CP)	49.37	-12.04%
Giá trị (tỉ)	955.06	-21.97%

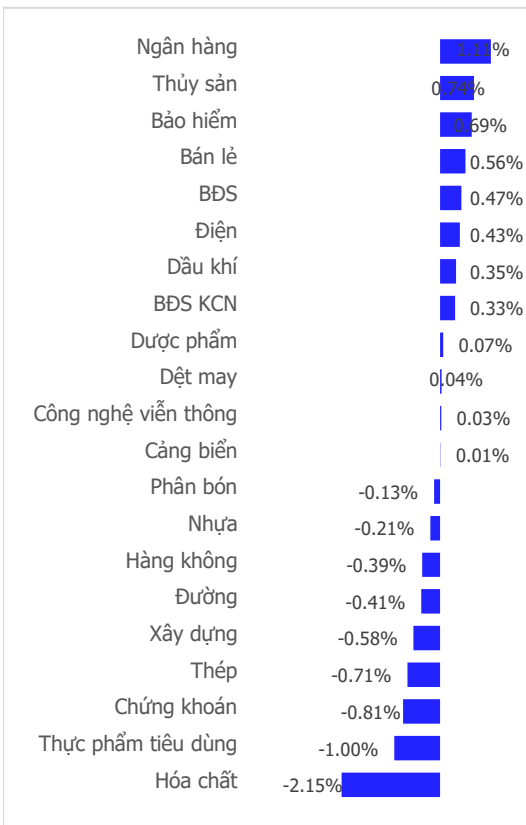
Khoi ngoại	HSX	HNX
Mua (tỉ)	2,575.29	40.86
Bán (tỉ)	2,593.48	34.23
GT ròng (tỉ)	-18	7

Nguồn: Fiin, CSI tổng hợp

Điểm nhấn giao dịch

- Mở gap tăng ngay từ khi mở phiên sáng, lực cầu nhập cuộc chủ động giúp VN-Index duy trì sắc xanh xuyên suốt phiên giao dịch dù cho lượng cung xuất hiện mạnh hơn khiến chỉ số hình thành “râu nến” tương đối dài. Những mã cổ phiếu có sức hút dòng tiền mạnh mẽ như MSB, GEE tiếp tục duy trì sắc tím cho tới cuối phiên cùng bộ đôi VIC và VPL trở thành những cái tên đóng góp số điểm lớn nhất tới thị trường chung. Ở chiều ngược lại, các mã cổ phiếu có mức độ tương quan cao với thị trường chung như SSI, HAG, NVL phải chịu áp lực điều chỉnh quanh ngưỡng 2 – 4%. Độ mở nghiêng nhẹ về phía giảm khi số mã giảm điểm (171 mã) nhiều hơn so với số mã tăng điểm (137 mã) và thanh khoản khớp lệnh tiếp tục suy giảm và thấp hơn (-14.6%) so với mức bình quân 20 phiên. Mốc điểm 1,700 dường như vẫn còn là trở ngại tâm lý với số đông “chúng sĩ” và nhiều khả năng thị trường cần thêm thời gian để tái tích lũy và củng cố xu hướng tiếp theo. Phiên giao dịch ngày 27/11/2025, VN-Index đóng cửa ở mức 1,684.32, tăng 3.96 điểm (+0.24%).
- Thanh khoản vẫn chưa cho thấy dấu hiệu hỗ trợ sức bật của thị trường khi khối lượng khớp lệnh suy giảm so với hôm qua và thấp hơn (-14.6%) so với mức bình quân 20 phiên. Lũy kế đến cuối phiên giao dịch, thanh khoản trên sàn HSX đạt 716 triệu cổ phiếu (-10.16%), tương đương giá trị đạt 21,278 tỷ đồng (-14.67%).
- Thị trường chưa thể giữ vững thành quả, tuy nhiên độ mở ngành nghiêng về sắc xanh khi 12/21 nhóm ngành đóng cửa tăng điểm. Ngân hàng (+1.11%), Thủy sản (+0.74%) và Bảo hiểm (+0.69%) là ba nhóm ngành tăng điểm mạnh nhất. Ở chiều ngược lại, Hóa chất (-2.15%), Thực phẩm tiêu dùng (-1.00%) và Chứng khoán (-0.81%) là ba nhóm ngành chịu áp lực điều chỉnh mạnh nhất trong hôm nay.
- Nhà đầu tư nước ngoài mua trở lại vào thời điểm cuối phiên và thu hẹp giá trị bán ròng còn -18 tỷ đồng. POW +323 tỷ đồng, TCX +116 tỷ đồng và MBB +73 tỷ đồng là ba mã cổ phiếu được mua ròng nhiều nhất. Ở chiều ngược lại, VJC -302 tỷ đồng, VCB -103 tỷ đồng, ACB -92 tỷ đồng là ba mã cổ phiếu chịu áp lực bán ròng mạnh nhất.

Thay đổi giá trong ngày

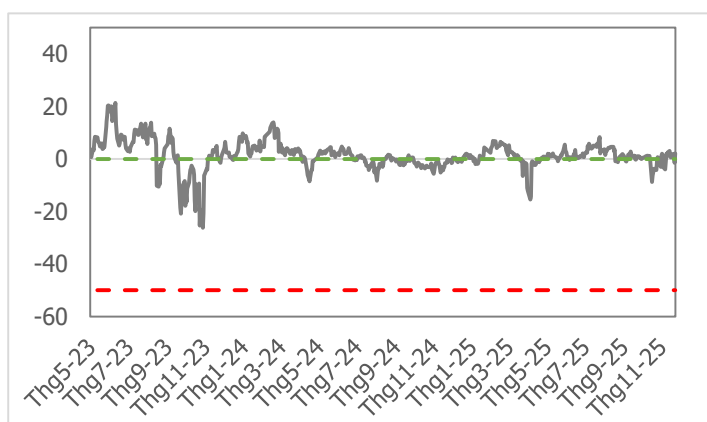


Quan điểm thị trường

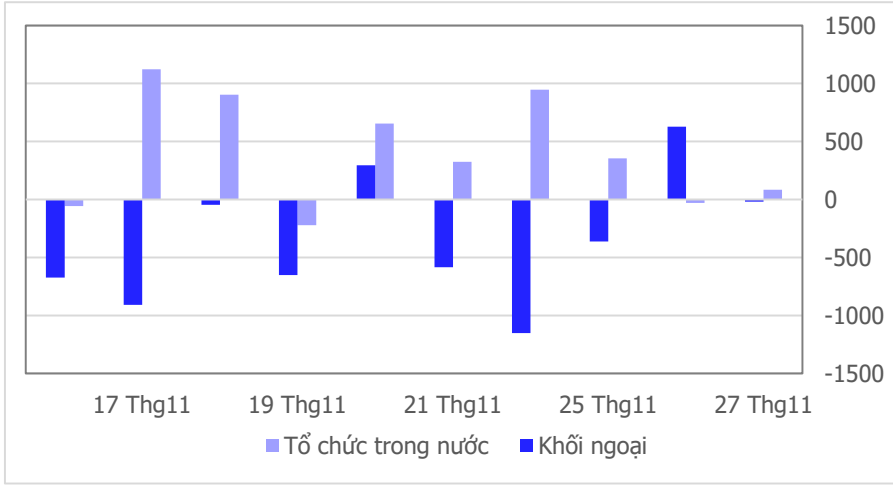
Áp lực bán chiếm ưu thế hơn với số lượng mã giảm điểm lần át số mã tăng (171 mã giảm so với 131 mã tăng) nhưng VN-Index vẫn giữ được sắc xanh khi đóng cửa. Thanh khoản phiên hôm nay sụt giảm so với 2 phiên trước với khối lượng khớp lệnh thấp hơn (-14.6%) so với mức bình quân 20 phiên. Phiên tăng hôm nay củng cố nhịp hồi phục của VN-Index, nhưng không có nhiều động lượng tác động để xác nhận xu hướng tăng điểm. Vì vậy, chúng tôi vẫn tiếp tục duy quan điểm nắm giữ danh mục đã mua thăm dò trước đó và mở vị thêm vị thế mua, tăng thêm tỷ trọng một cách từ tốn ở các mã đã có lợi nhuận trước đó. Điểm mua luôn ưu tiên chờ nhịp chỉnh của thị trường chung. Tỷ trọng nắm giữ ở thời điểm này theo quan điểm của chúng tôi vẫn ở mức cân bằng, cần kiên nhẫn chờ đợi thêm tín hiệu xác nhận từ thanh khoản trước khi mạnh tay gia tăng tỷ trọng.

Tâm lý thị trường

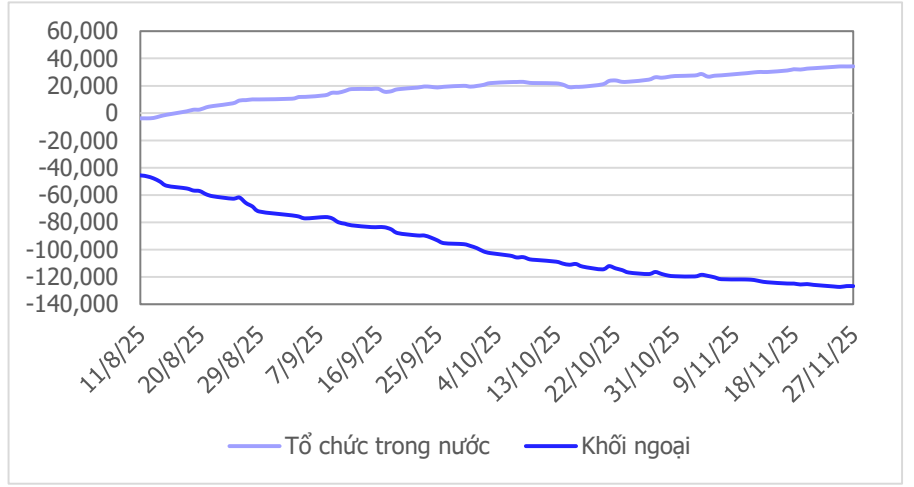
Bì quan ▶ Hưng phấn



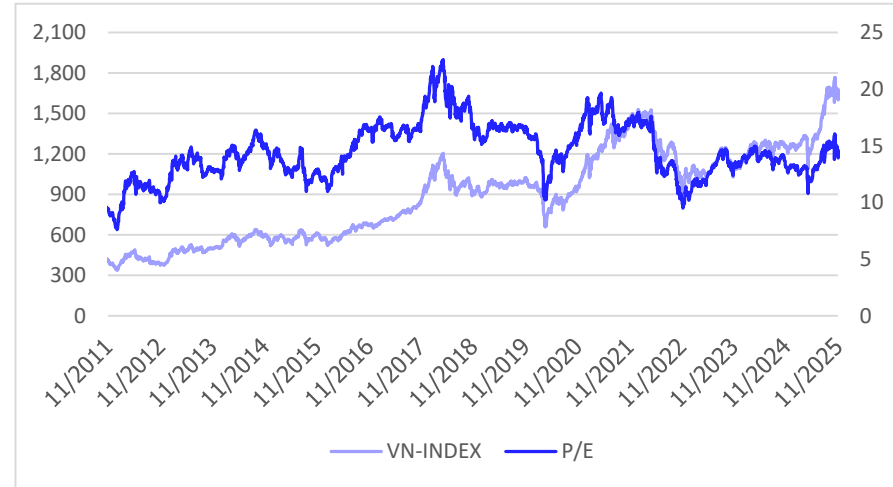
Giao dịch tổ chức trong nước và khối ngoại 10 phiên (tỉ)



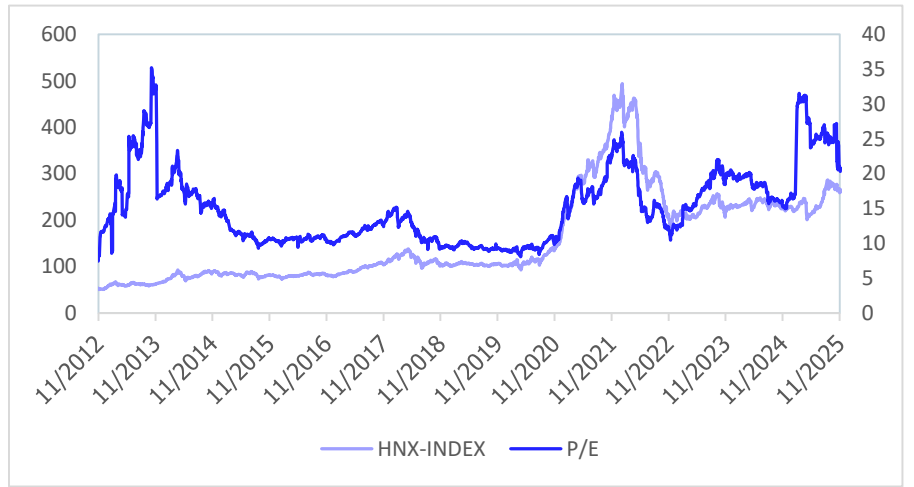
Lũy kế tổ chức trong nước và khối ngoại 3 tháng gần đây (tỉ)



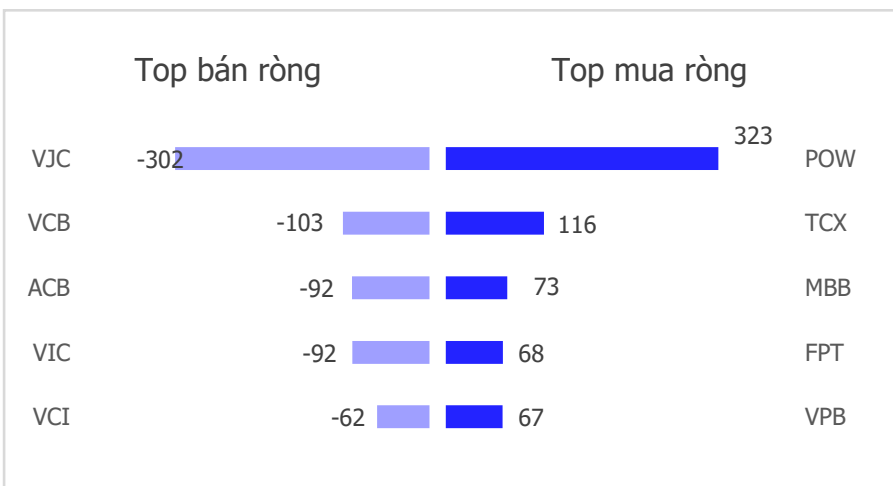
VN Index - PE lịch sử



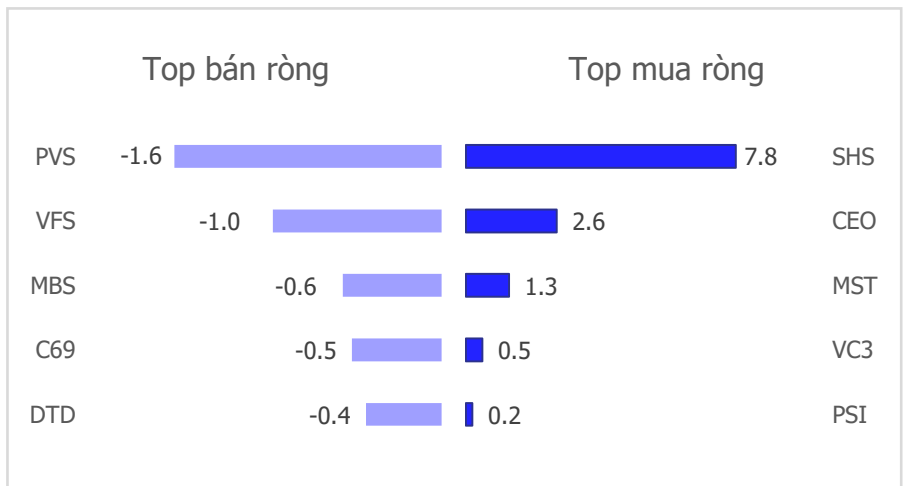
HNX Index - PE lịch sử



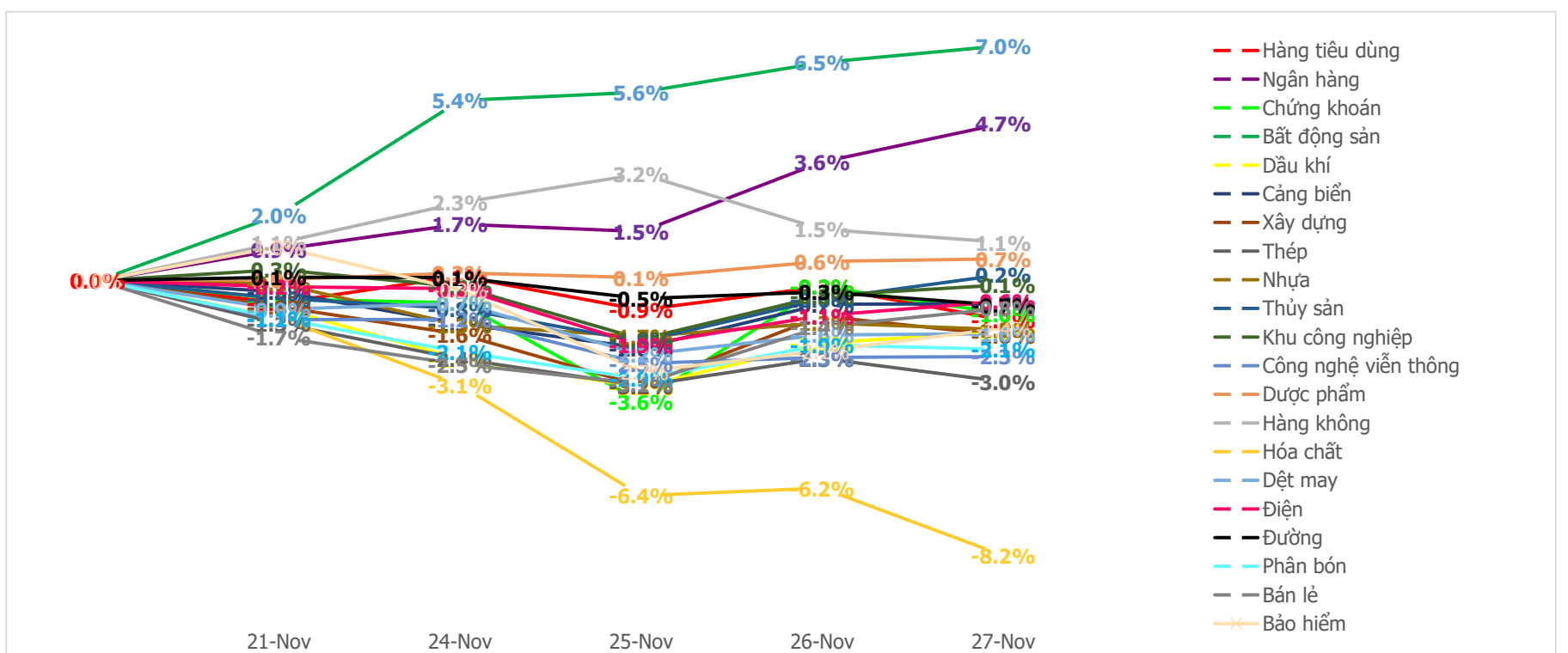
Mua bán ròng khối ngoại HSX phiên gần nhất (tỉ)



Mua bán ròng khối ngoại HNX phiên gần nhất (tỉ)



Diễn biến giao dịch theo nhóm ngành lũy kế 5 phiên gần nhất



LIÊN HỆ TRUNG TÂM NGHIÊN CỨU CSI

Email: csi.research@vncsi.com

Tel: (+84) 24 3926 0099 (109)

Người thực hiện: Lê Đỗ Tuấn Minh

Chuyên viên Phân tích Kinh tế Vĩ mô và Thị trường Chứng khoán

Email: minhltdt@vncsi.com.vn

Hệ Thống Khuyến Nghị: Hệ thống khuyến nghị của CTCP Chứng khoán Kiến Thiết Việt Nam (CSI) được xây dựng dựa trên mức chênh lệch của giá mục tiêu 12 tháng và giá cổ phiếu trên thị trường tại thời điểm đánh giá.

Xếp hạng	Khi (giá mục tiêu – giá hiện tại)/giá hiện tại
MUA	$\geq 20\%$
KHẢ QUAN	Từ 10% đến 20%
PHÙ HỢP THỊ TRƯỜNG	Từ -10% đến +10%
KÉM KHẢ QUAN	Từ -10% đến -20%
BÁN	$\leq -20\%$

Tuyên bố miễn trách nhiệm: Bản quyền thuộc về Công ty Cổ phần Chứng khoán Kiến Thiết Việt Nam (CSI), những thông tin sử dụng trong báo cáo được thu thập từ những nguồn đáng tin cậy và CSI không chịu trách nhiệm về tính chính xác của chúng. Các nhận định trong bản báo cáo này dựa trên cơ sở phân tích chi tiết và cẩn thận, theo đánh giá chủ quan của chúng tôi, là hợp lý trong thời điểm đưa ra báo cáo, các nhận định trong báo cáo này có thể thay đổi bất kì lúc nào mà không báo trước. Báo cáo này không nên được diễn giải như một đề nghị mua hay bán bất cứ một cổ phiếu nào. CSI sẽ không chịu trách nhiệm đối với tất cả hay bất kỳ thiệt hại nào hoặc sự kiện bị coi là thiệt hại đối với việc sử dụng toàn bộ thông tin hoặc ý kiến của báo cáo này. Báo cáo này không được phép sao chép, tái bản bởi bất kỳ cá nhân hoặc tổ chức nào khi chưa được phép của CSI.

TRỤ SỞ CHÍNH: Tầng 11, Tòa nhà TNR, 54A Nguyễn Chí Thanh, Phường Láng Thượng, Quận Đống Đa, Hà Nội

CHI NHÁNH: Tầng 20, Tòa nhà TNR, 180 - 192 Nguyễn Công Trứ, Phường Nguyễn Thái Bình, Quận 1, Hồ Chí Minh


Liên hệ: + 84 24 3926 0099 | **Website:** <https://www.vncsi.com.vn>

 024 3926 0099

 0886998288

 online@vncsi.com.vn

 **Hà Nội:** Tầng 11, toà TNR Tower, 54A Nguyễn Chí Thanh, Phường Láng Thượng, Quận Đống Đa, Thành phố Hà Nội

 **HCM:** Tầng 20, Tòa nhà TNR, 180 – 192 Nguyễn Công Trứ, Phường Nguyễn Thái Bình, Quận 1, Thành phố Hồ Chí Minh