

THỊ TRƯỜNG NỔI DÀI ĐÀ TĂNG ĐIỂM, NHÓM MIDCAP XUẤT HIỆN SẮC TÍM

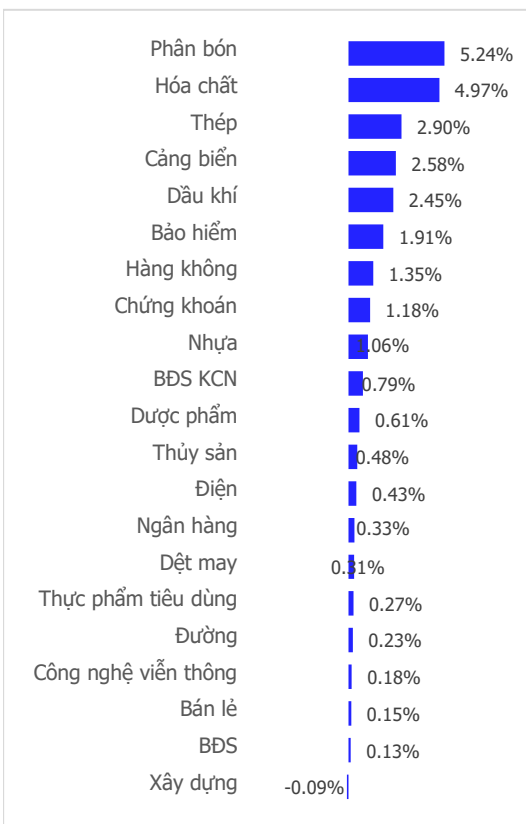
NGÀY 24/02/2026

Tổng quan	Giá trị	Thay đổi
Vn-Index	1,867.62	0.40%
KLGD (triệu CP)	1,007.27	32.64%
Giá trị (tỉ)	32,660.66	38.46%
HNXIndex	262.72	0.34%
KLGD (triệu CP)	78.02	24.89%
Giá trị (tỉ)	1,779.41	25.89%

Khoi ngoại	HSX	HNX
Mua (tỉ)	5,044.21	56.15
Bán (tỉ)	4,722.25	161.13
GT ròng (tỉ)	322	-105

Nguồn: Fiin, CSI tổng hợp

Thay đổi giá trong ngày



Tâm lý thị trường

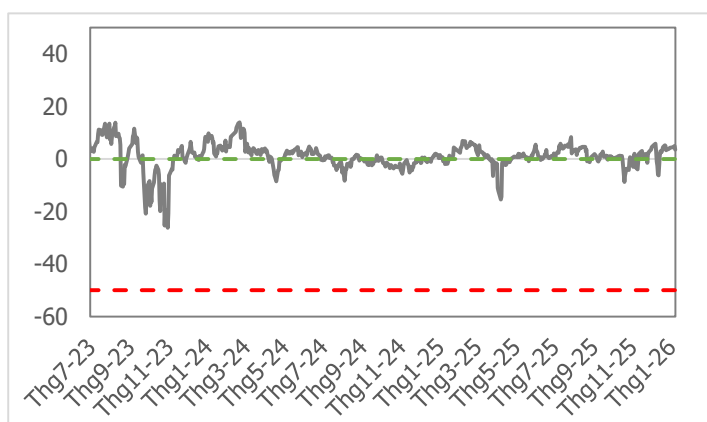
Bì quan ▶ Hưng phấn

Điểm nhấn giao dịch

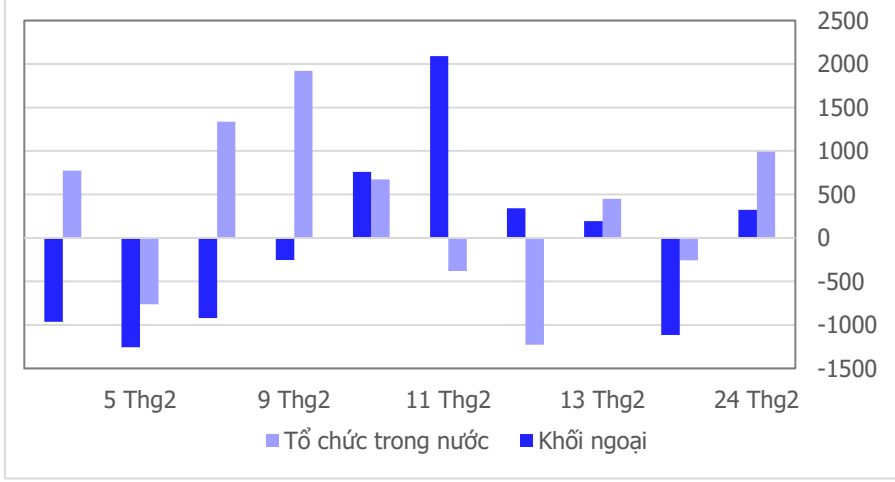
- Khởi động phiên sáng kém khởi sắc khi áp lực bán có phần xuất hiện khiến VN-Index đã có lúc chìm xuống dưới ngưỡng giá đỏ, thế nhưng càng giao dịch về sau thị trường càng cho thấy nỗ lực bứt phá nhờ sự xuất sắc của một số cái tên trong nhóm vốn hóa vừa và nhỏ. Dòng tiền nhập cuộc ở nhiều nhóm ngành khác nhau và sắc tím dần xuất hiện nhiều hơn với BSR (Dầu khí), DGC(Hóa Chất) và GEL (Hạ tầng). Bên cạnh những ngôi sao Midcap, một số Bluechip cũng cho thấy khả năng lan tỏa tâm lý mạnh mẽ như “vua thép” HPG với biên độ tăng (+2.91%) và MSN (+2.15%) với nhịp kéo vào thời điểm cuối phiên. Ở chiều ngược lại, ngày giao dịch kém hiệu quả của nhóm ngân hàng quốc doanh khi cả VCB, CTG và BID đều phải chịu áp lực điều chỉnh quanh ngưỡng 1 – 2% cùng với FPT (-2.12%) vốn đã trở thành mục tiêu bắn phá của nhóm nhà đầu tư nước ngoài trong nhiều ngày qua. Sắc xanh có dấu hiệu lấn lướt hơn so với phiên sáng khi số mã tăng điểm (187 mã) nhiều hơn so với số mã giảm điểm (142 mã) và thanh khoản khớp lệnh cải thiện rõ rệt khi đã cao hơn (+17.4%) so với mức bình quân 20 phiên. Phiên giao dịch ngày 24/02/2026, VN-Index đóng cửa ở mức 1,867.62 điểm, tăng 7.48 điểm (+0.40%).
- Thanh khoản thị trường có sự cải thiện tích cực, hỗ trợ cho đà tăng của chỉ số khi khối lượng khớp lệnh cao hơn (+17.4%) so với mức bình quân 20 phiên. Lũy kế đến cuối phiên giao dịch, thanh khoản trên sàn HSX đạt 1,007 triệu cổ phiếu (+32.64%), tương đương giá trị đạt 32,661 tỷ đồng (+38.46%).
- Dù cho số mã tăng điểm chỉ nhỉnh hơn số mã giảm điểm, độ mở thị trường vẫn được bao phủ bởi sắc xanh khi có tới 20/21 nhóm ngành tăng điểm. Phân bón (+5.24%), Hóa chất (+4.97%) và Thép (+2.90%) là ba nhóm ngành tăng điểm mạnh nhất. Ở chiều ngược lại, Xây dựng (-0.09%) nhóm ngành duy nhất chịu áp lực điều chỉnh trong hôm nay.
- Nhà đầu tư nước ngoài quay trở lại đà mua ròng với giá trị tại thời điểm kết phiên đạt +322 tỷ đồng. HPG +1,024 tỷ đồng, DGC +265 tỷ đồng và BSR +262 tỷ đồng là ba mã cổ phiếu được mua ròng nhiều nhất. Ở chiều ngược lại, FPT -1,452 tỷ đồng, VCB -285 tỷ đồng, TPB -95 tỷ đồng là ba mã cổ phiếu chịu áp lực bán ròng mạnh nhất.

Quan điểm thị trường

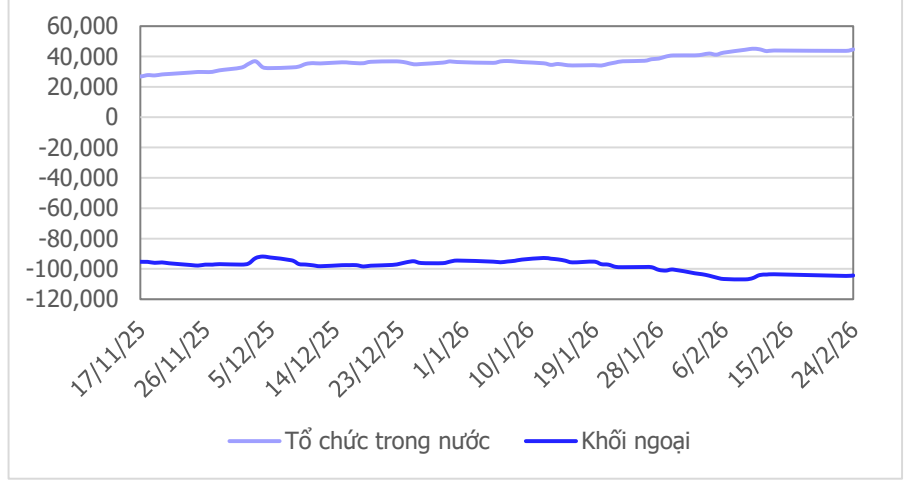
Rung lắc đã xảy ra nhiều lần trong phiên hôm nay nhưng VN-Index vẫn đóng cửa trong sắc xanh, hình thành phiên tăng điểm điểm thứ 5 liên tiếp. Điểm đáng chú ý là thanh khoản gia tăng mạnh với khối lượng vượt mức bình quân 20 phiên (+17.4%) sau 6 phiên sụt giảm trước đó. VN-Index đóng cửa ở mức cao nhất phiên, đi kèm với thanh khoản dâng cao là tín hiệu tích cực củng cố xu hướng hồi phục với kỳ vọng sẽ vượt mốc 1,900 điểm trong thời gian tới. Vì vậy, chúng tôi tiếp tục duy trì quan điểm nắm giữ danh mục và tận dụng các nhịp rung lắc của thị trường chung để gia tăng thêm tỷ trọng ở các mã đang có lợi nhuận trong các phiên tới.



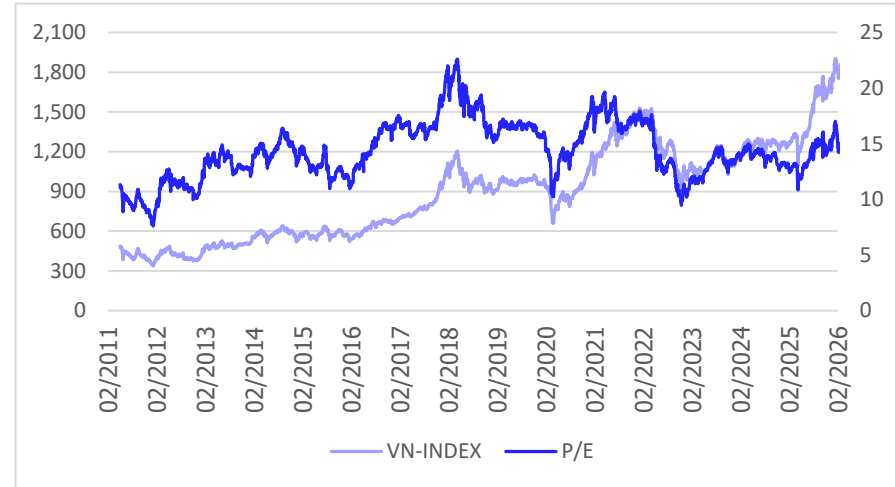
Giao dịch tổ chức trong nước và khối ngoại 10 phiên (tỉ)



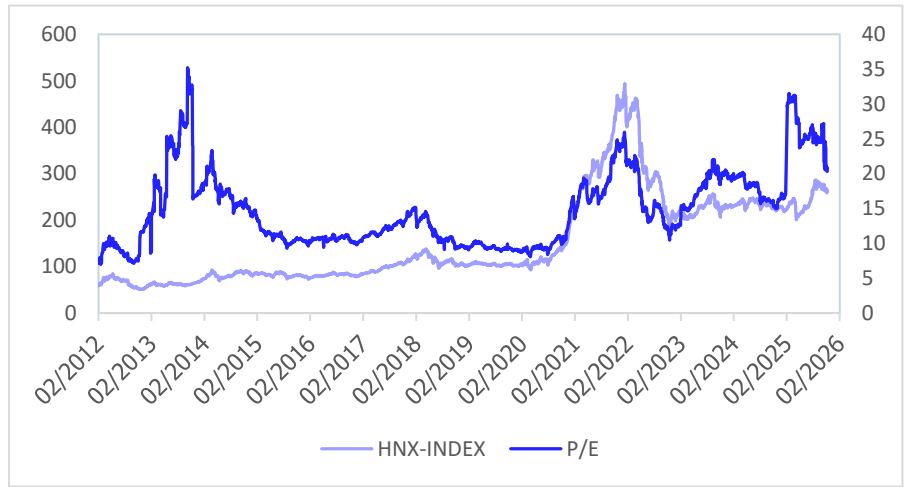
Lũy kế tổ chức trong nước và khối ngoại 3 tháng gần đây (tỉ)



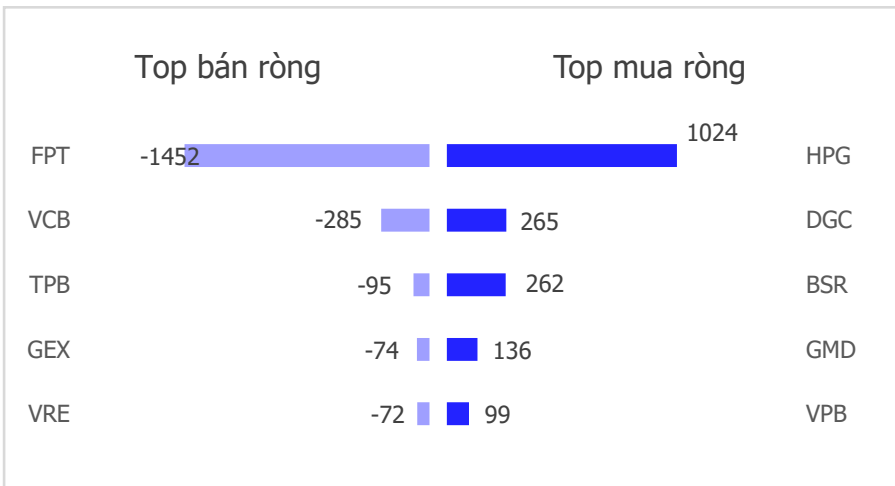
VN Index - PE lịch sử



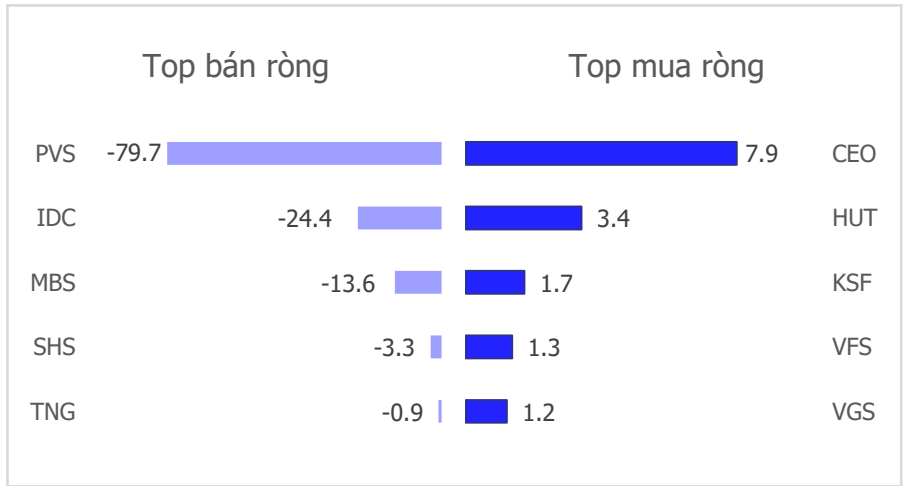
HNX Index - PE lịch sử



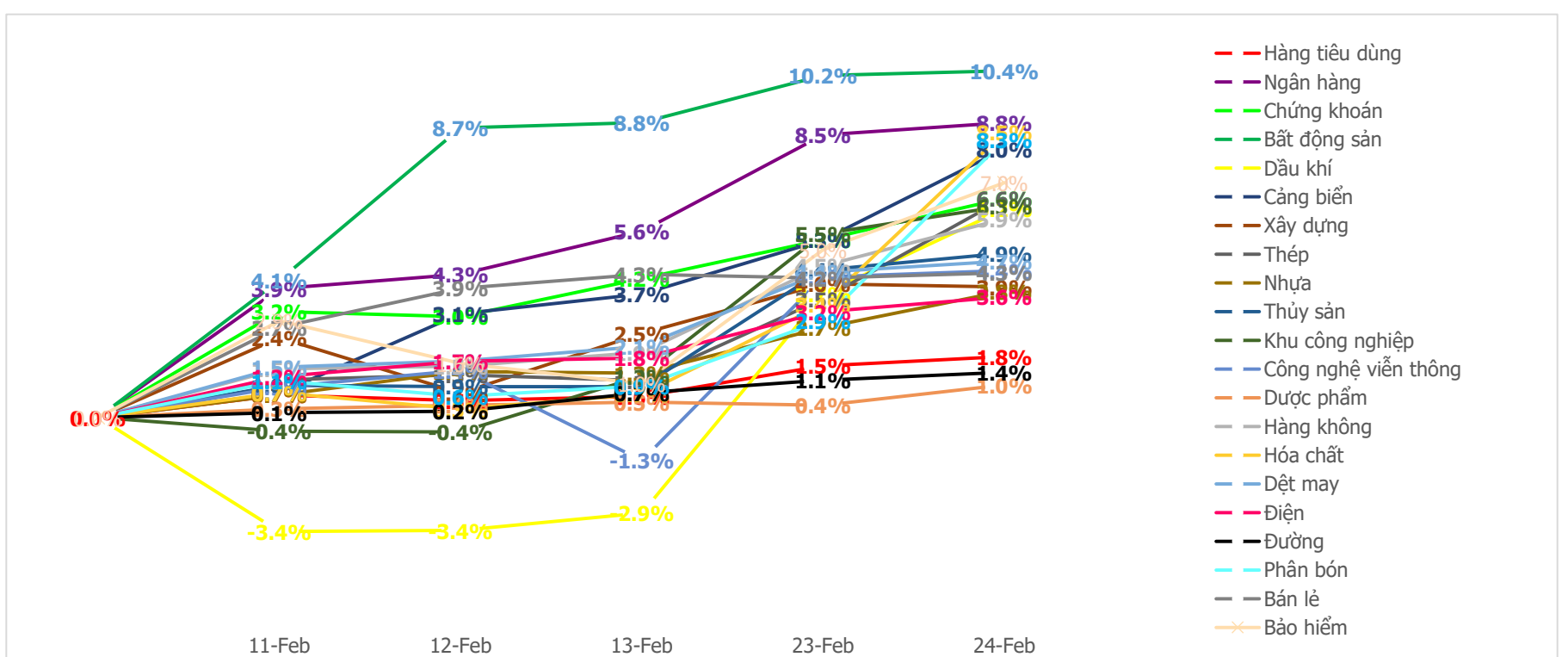
Mua bán ròng khối ngoại HSX tuần gần nhất (tỉ)



Mua bán ròng khối ngoại HNX tuần gần nhất (tỉ)



Diễn biến giao dịch theo nhóm ngành lũy kế 5 phiên gần nhất



LIÊN HỆ TRUNG TÂM NGHIÊN CỨU CSI

Email: csi.research@vncsi.com

Tel: (+84) 24 3926 0099 (109)

Người thực hiện: Lê Đỗ Tuấn Minh

Chuyên viên Phân tích Kinh tế Vĩ mô và Thị trường Chứng khoán

Email: minhltdt@vncsi.com.vn

Hệ Thống Khuyến Nghị: Hệ thống khuyến nghị của CTCP Chứng khoán Kiến Thiết Việt Nam (CSI) được xây dựng dựa trên mức chênh lệch của giá mục tiêu 12 tháng và giá cổ phiếu trên thị trường tại thời điểm đánh giá.

Xếp hạng	Khi (giá mục tiêu – giá hiện tại)/giá hiện tại
MUA	$\geq 20\%$
KHẢ QUAN	Từ 10% đến 20%
PHÙ HỢP THỊ TRƯỜNG	Từ -10% đến +10%
KÉM KHẢ QUAN	Từ -10% đến - 20%
BÁN	$\leq -20\%$

Tuyên bố miễn trách nhiệm: Bản quyền thuộc về Công ty Cổ phần Chứng khoán Kiến Thiết Việt Nam (CSI), những thông tin sử dụng trong báo cáo được thu thập từ những nguồn đáng tin cậy và CSI không chịu trách nhiệm về tính chính xác của chúng. Các nhận định trong bản báo cáo này dựa trên cơ sở phân tích chi tiết và cẩn thận, theo đánh giá chủ quan của chúng tôi, là hợp lý trong thời điểm đưa ra báo cáo, các nhận định trong báo cáo này có thể thay đổi bất kỳ lúc nào mà không báo trước. Báo cáo này không nên được diễn giải như một đề nghị mua hay bán bất cứ một cổ phiếu nào. CSI sẽ không chịu trách nhiệm đối với tất cả hay bất kỳ thiệt hại nào hoặc sự kiện bị coi là thiệt hại đối với việc sử dụng toàn bộ thông tin hoặc ý kiến của báo cáo này. Báo cáo này không được phép sao chép, tái bản bởi bất kỳ cá nhân hoặc tổ chức nào khi chưa được phép của CSI.

TRỤ SỞ CHÍNH: Tầng 12A, Tòa nhà TNR, 54A Nguyễn Chí Thanh, Phường Láng Thượng, Quận Đống Đa, Hà Nội

CHI NHÁNH: Tầng 20, Tòa nhà TNR, 180 - 192 Nguyễn Công Trứ, Phường Nguyễn Thái Bình, Quận 1, Hồ Chí Minh

Liên hệ: + 84 24 3926 0099 | **Website:** <https://www.vncsi.com.vn>

024 3926 0099

0886998288

online@vncsi.com.vn

Hà Nội: Tầng 12A, ROX Tower, 54A Nguyễn Chí Thanh, Phường Láng, Thành phố Hà Nội
HCM: Tầng 20, Tòa nhà TNR, 180 – 192 Nguyễn Công Trứ, Phường Bến Thành, Thành phố Hồ Chí Minh