

ÁP LỰC BÁN ĐÈ NÉN CHỈ SỐ, DẦU KHÍ – PHÂN BÓN THU HÚT MỌI ÁNH NHÌN

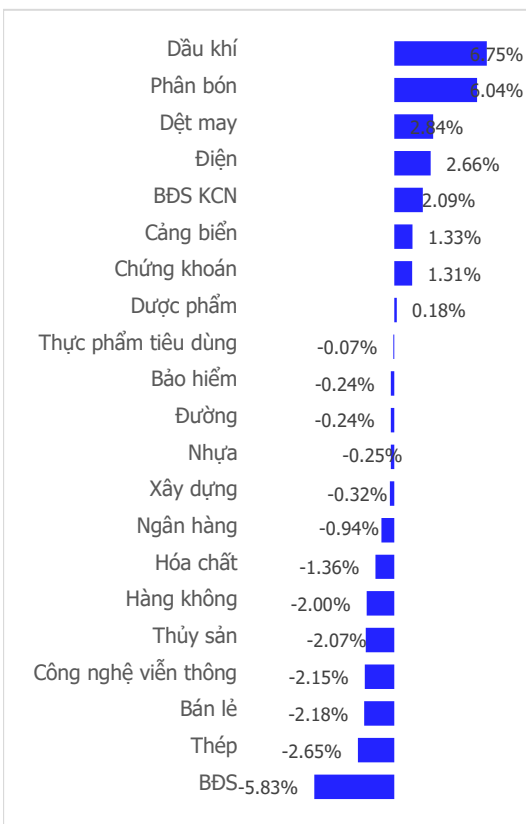
NGÀY 03/03/2026

Tổng quan	Giá trị	Thay đổi
Vn-Index	1,813.14	-1.79%
KLGD (triệu CP)	1,306.14	-15.81%
Giá trị (tỉ)	43,812.82	-7.53%
HNXIndex	260.01	0.39%
KLGD (triệu CP)	117.12	-15.42%
Giá trị (tỉ)	2,946.59	-12.11%

Khoi ngoại	HSX	HNX
Mua (tỉ)	3,691.05	124.58
Bán (tỉ)	4,478.23	146.38
GT ròng (tỉ)	-787	-22

Nguồn: Fiin, CSI tổng hợp

Thay đổi giá trong ngày



Tâm lý thị trường

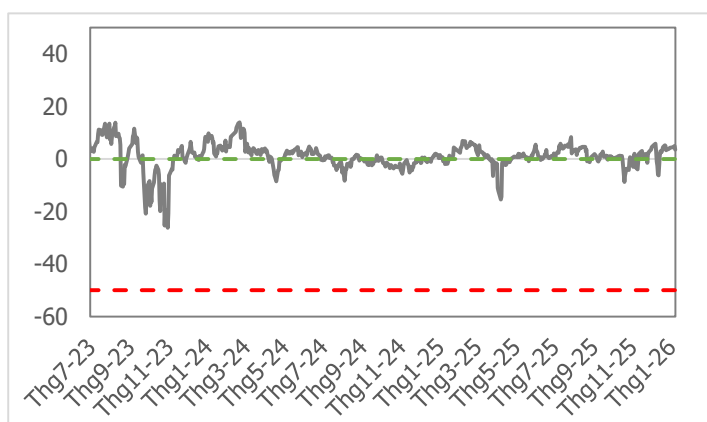
Bì quan Hưng phấn

Điểm nhấn giao dịch

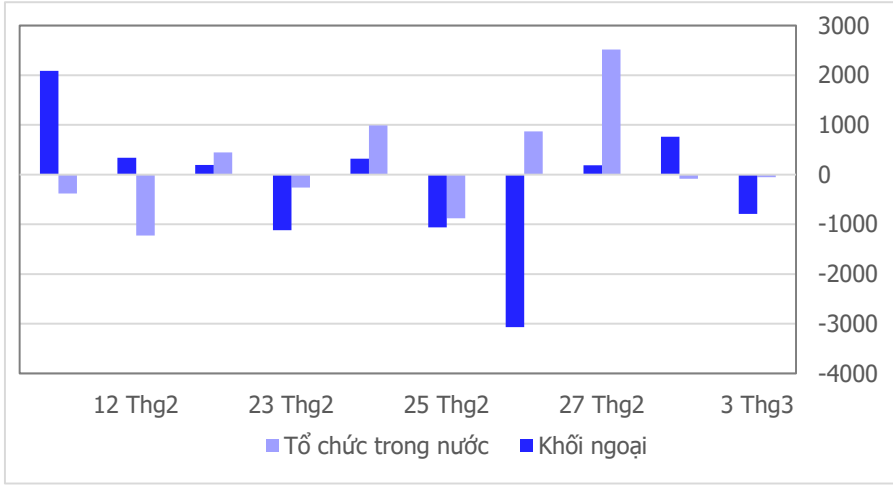
- Không quá khi nói phiên giao dịch ngày hôm nay trở thành một bản sao của ngày hôm qua khi vẫn là những cái tên trong nhóm Dầu khí, Phân bón và Vận tải biển trở thành điểm sáng cho toàn thị trường với nhiều sắc tím xuất hiện. Mặc dù khởi đầu ngày mới kém suôn sẻ, các chủ lực ngành Dầu khí như BSR, PLX và GAS nhanh chóng “rút chân” tích cực trước áp lực bán có phần mạnh mẽ và kết thúc phiên ở trạng thái “trắng bên bán”, trở thành những bệ đỡ điểm số uy tín cho VN-Index. Không được may mắn như nhóm Năng lượng, phần còn lại của thị trường chứng kiến sự sụp đổ của nhiều nhóm cổ phiếu, bao gồm hệ sinh thái Vingroup, Ngân hàng và Bán lẻ. Trong đó chỉ tính riêng VIC và VHM đã gây tác động giảm tới (-25.2 điểm) tới thị trường chung, khiến chỉ số hình thành cây nến Marubozu giảm điểm mạnh và quay trở lại kiểm định vùng giá MA50 (1,810 điểm). Sắc đỏ có phần lấn lướt khi số mã giảm điểm (214 mã) nhiều hơn so với số mã tăng điểm (120 mã) và thanh khoản khớp lệnh mặc dù giảm so với hôm qua, tuy nhiên vẫn cao hơn (+43.2%) so với mức bình quân 20 phiên. Phiên giao dịch ngày 03/03/2026, VN-Index đóng cửa ở mức 1,813.14 điểm, giảm 32.96 điểm (-1.79%).
- Đà bán xuất hiện vào thời điểm phiên chiều, kéo theo thanh khoản ở mức cao hơn (+43.2%) so với bình quân 20 phiên. Lũy kế đến cuối phiên giao dịch, thanh khoản trên sàn HSX đạt 1,306 triệu cổ phiếu (-15.81%), tương đương giá trị đạt 43,813 tỷ đồng (-7.53%).
- Vẫn là thế trận thuộc về “phe gấu” khi độ mở nghiêng về sắc đỏ với 13/21 nhóm ngành đóng cửa giảm điểm. Dầu khí (+6.75%), Phân bón (+6.04%) và Dệt may (+2.84%) là ba nhóm ngành tăng điểm mạnh nhất. Ở chiều ngược lại, Bất động sản (-5.83%), Thép (-2.65%) và Bán lẻ (-2.18%) là ba nhóm ngành chịu áp lực điều chỉnh mạnh nhất trong hôm nay.
- Nhà đầu tư nước ngoài bán ròng với giá trị tại thời điểm kết phiên đạt -787 tỷ đồng. VPB +155 tỷ đồng, SSI +145 tỷ đồng và DCM +138 tỷ đồng là ba mã cổ phiếu được mua ròng nhiều nhất. Ở chiều ngược lại, HPG -370 tỷ đồng, VHM -253 tỷ đồng, VNM -145 tỷ đồng là ba mã cổ phiếu chịu áp lực bán ròng mạnh nhất.

Quan điểm thị trường

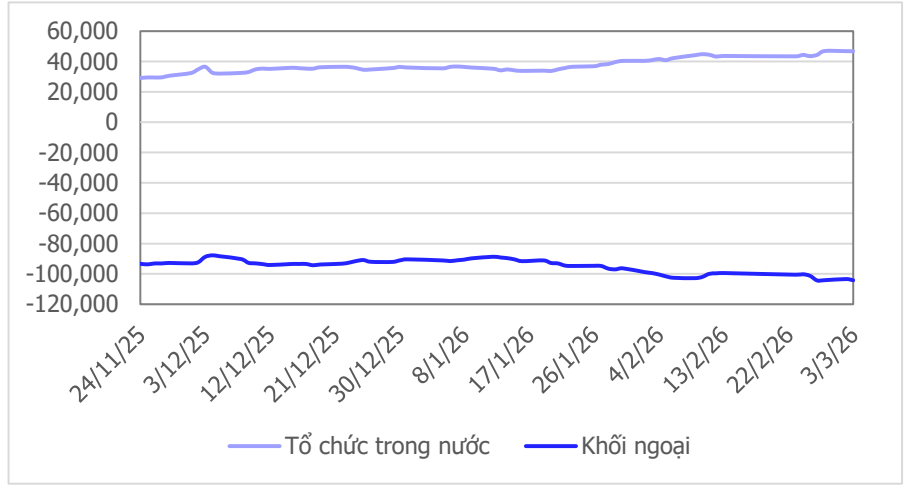
VN-Index có phiên giảm điểm mạnh thứ 2 liên tiếp, trong đó biên độ giảm điểm bị chi phối mạnh bởi nhóm cổ phiếu vốn hóa lớn họ Vin (VIC, VHM sàn). Tuy nhiên xét về tương quan tăng/giảm thì áp lực bán vẫn hoàn toàn chiếm ưu thế hơn với số mã giảm hơn gấp đôi số mã tăng. Thanh khoản tiếp tục có phiên tăng mạnh với khối lượng vượt (+43.2%) so với bình quân 20 phiên. Đóng cửa ở mức thấp nhất ngày, VN-Index xuyên thủng ngưỡng hỗ trợ (1,823-1,833) điểm đi kèm với thanh khoản ở mức cao đang tiếp tục phản ánh tín hiệu tiêu cực. Khả năng VN-Index sẽ tìm về ngưỡng hỗ trợ thấp hơn, ở ngưỡng quanh mốc 1,780 điểm. Rủi ro có chiều hướng lớn hơn cơ hội nên chúng ta cần thận trọng hơn trong việc mua mới, đặc biệt là mua gia tăng thêm tỷ trọng ở các mã đã vi phạm ngưỡng quản lý rủi ro.



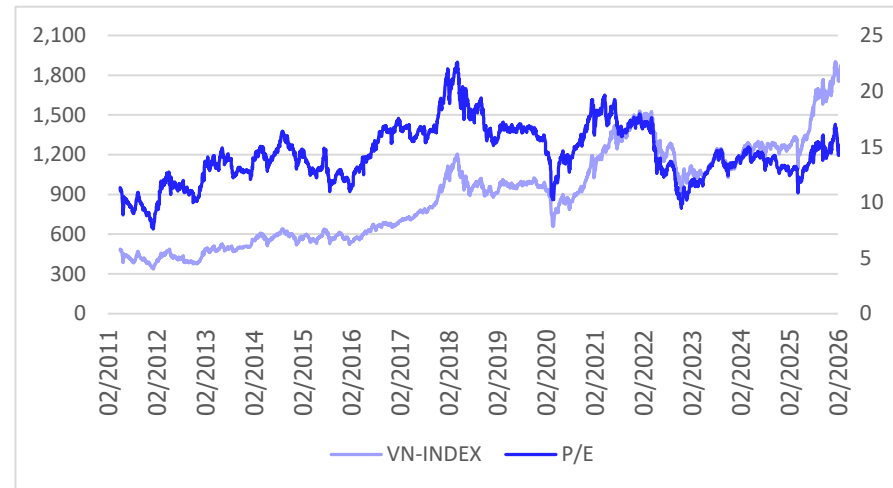
Giao dịch tổ chức trong nước và khối ngoại 10 phiên (tỉ)



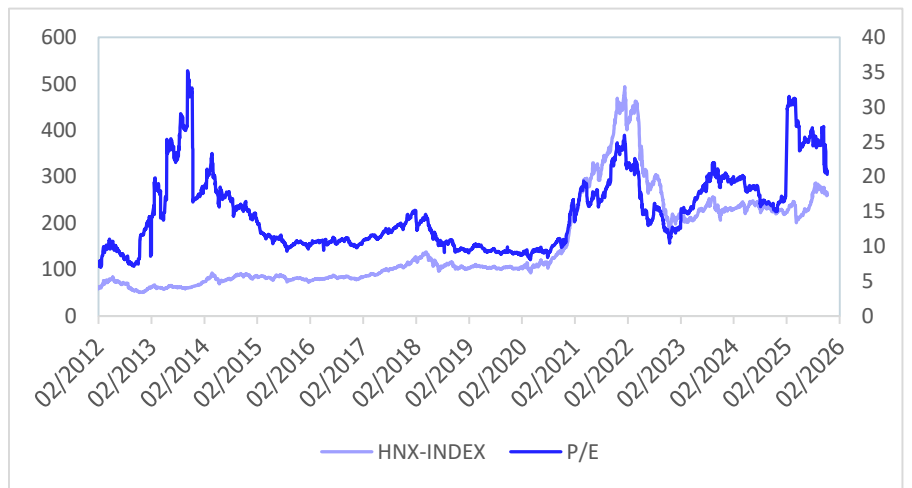
Lũy kế tổ chức trong nước và khối ngoại 3 tháng gần đây (tỉ)



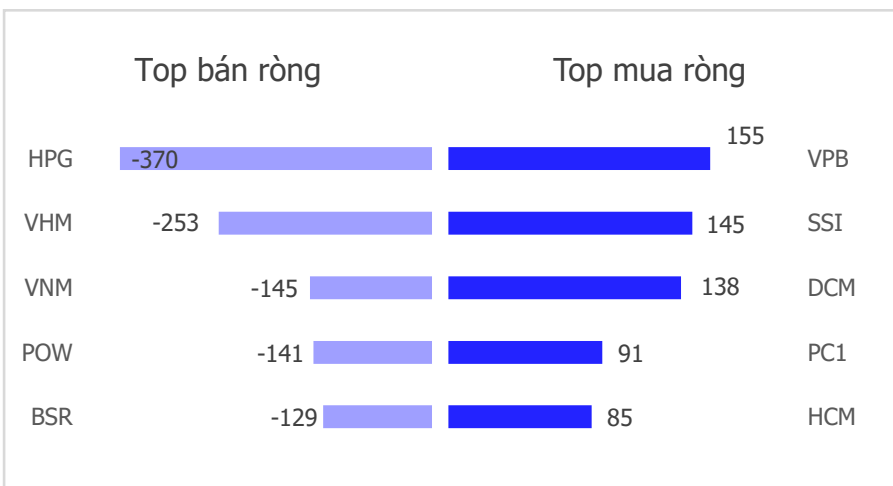
VN Index - PE lịch sử



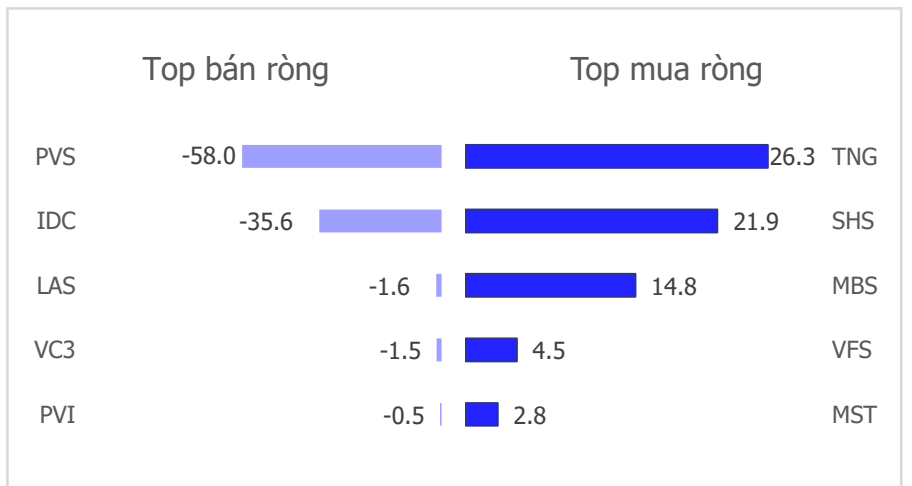
HNX Index - PE lịch sử



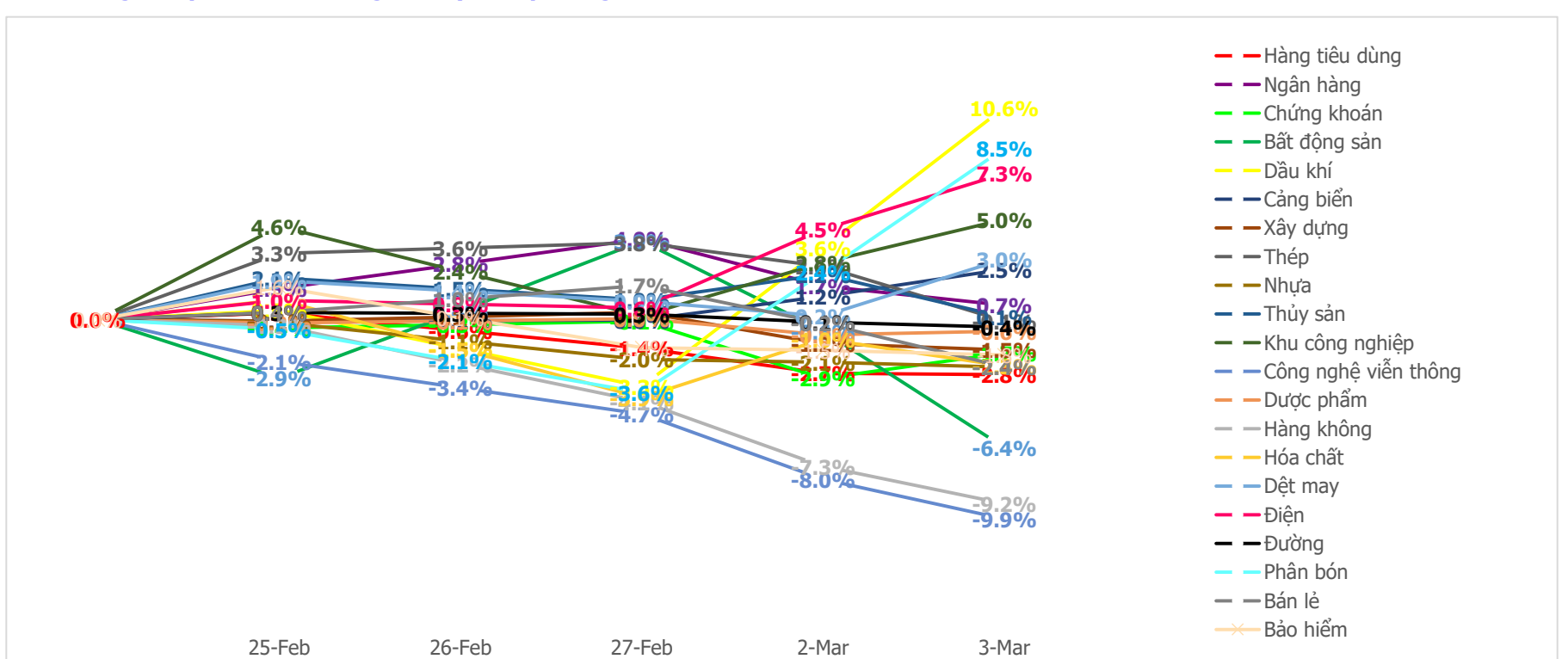
Mua bán ròng khối ngoại HSX tuần gần nhất (tỉ)



Mua bán ròng khối ngoại HNX tuần gần nhất (tỉ)



Diễn biến giao dịch theo nhóm ngành lũy kế 5 phiên gần nhất



LIÊN HỆ TRUNG TÂM NGHIÊN CỨU CSI

Email: csi.research@vncsi.com

Tel: (+84) 24 3926 0099 (109)

Người thực hiện: Lê Đỗ Tuấn Minh

Chuyên viên Phân tích Kinh tế Vĩ mô và Thị trường Chứng khoán

Email: minhltdt@vncsi.com.vn

Hệ Thống Khuyến Nghị: Hệ thống khuyến nghị của CTCP Chứng khoán Kiến Thiết Việt Nam (CSI) được xây dựng dựa trên mức chênh lệch của giá mục tiêu 12 tháng và giá cổ phiếu trên thị trường tại thời điểm đánh giá.

Xếp hạng	Khi (giá mục tiêu – giá hiện tại)/giá hiện tại
MUA	$\geq 20\%$
KHẢ QUAN	Từ 10% đến 20%
PHÙ HỢP THỊ TRƯỜNG	Từ -10% đến +10%
KÉM KHẢ QUAN	Từ -10% đến - 20%
BÁN	$\leq -20\%$

Tuyên bố miễn trách nhiệm: Bản quyền thuộc về Công ty Cổ phần Chứng khoán Kiến Thiết Việt Nam (CSI), những thông tin sử dụng trong báo cáo được thu thập từ những nguồn đáng tin cậy và CSI không chịu trách nhiệm về tính chính xác của chúng. Các nhận định trong bản báo cáo này dựa trên cơ sở phân tích chi tiết và cẩn thận, theo đánh giá chủ quan của chúng tôi, là hợp lý trong thời điểm đưa ra báo cáo, các nhận định trong báo cáo này có thể thay đổi bất kỳ lúc nào mà không báo trước. Báo cáo này không nên được diễn giải như một đề nghị mua hay bán bất cứ một cổ phiếu nào. CSI sẽ không chịu trách nhiệm đối với tất cả hay bất kỳ thiệt hại nào hoặc sự kiện bị coi là thiệt hại đối với việc sử dụng toàn bộ thông tin hoặc ý kiến của báo cáo này. Báo cáo này không được phép sao chép, tái bản bởi bất kỳ cá nhân hoặc tổ chức nào khi chưa được phép của CSI.

TRỤ SỞ CHÍNH: Tầng 12A, Tòa nhà TNR, 54A Nguyễn Chí Thanh, Phường Láng Thượng, Quận Đống Đa, Hà Nội

CHI NHÁNH: Tầng 20, Tòa nhà TNR, 180 - 192 Nguyễn Công Trứ, Phường Nguyễn Thái Bình, Quận 1, Hồ Chí Minh

Liên hệ: + 84 24 3926 0099 | **Website:** <https://www.vncsi.com.vn>

024 3926 0099

0886998288

online@vncsi.com.vn

Hà Nội: Tầng 12A, ROX Tower, 54A Nguyễn Chí Thanh, Phường Láng, Thành phố Hà Nội
HCM: Tầng 20, Tòa nhà TNR, 180 – 192 Nguyễn Công Trứ, Phường Bến Thành, Thành phố Hồ Chí Minh