NGÀY 11/03/2026

THỊ TRƯỜNG HƯỞNG ỨNG ĐÀ TĂNG ĐIỂM, LỰC CẦU NẮM GIỮ QUYỀN KIỂM SOÁT

Tổng quan	Giá trị	Thay đổi
Vn-Index	1,728.34	3.08%
KLGD (triệu CP)	998.61	-35.15%
Giá trị (tỉ)	29,559.91	-29.26%
HNXIndex	247.02	2.89%
KLGD (triệu CP)	85.77	-38.74%
Giá trị (tỉ)	1,746.07	-41.40%

Khối ngoại	HSX	HNX
Mua (tỉ)	5,230.36	115.08
Bán (tỉ)	4,149.04	39.19
GT ròng (tỉ)	1,081	76

Nguồn: Fiin, CSI tổng hợp

Thay đổi giá trong ngày

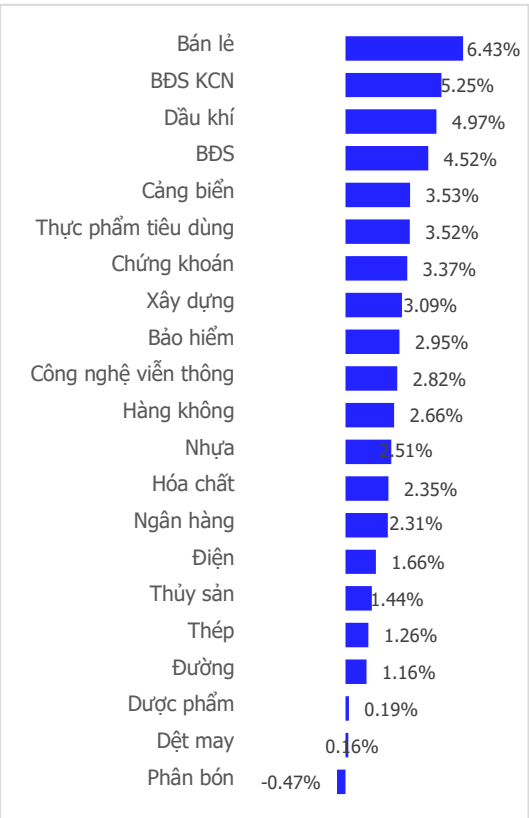

Tâm lý thị trường

Điểm nhấn giao dịch

- Trái ngược với ngày hôm qua khi lực bán xuất hiện khiến VN-Index hình thành "râu nến", phiên chiều hôm nay chứng kiến nỗ lực giữ giá thành công của phe mua khi chỉ số ngập tràn trong sắc xanh và giá đóng cửa xấp xỉ mức cao nhất phiên. Dòng tiền cho thấy yếu tố lan tỏa mạnh mẽ khi phần lớn các nhóm ngành ghi nhận biên độ tăng tích cực và đều xuất hiện những cái tên nổi bật, kết phiên tăng kịch trần nằm ngoài dự đoán của phần lớn nhà đầu tư. Sắc tím được ghi nhận sớm từ nhóm Xây dựng, Hạ tầng (VCG, GEX…), Bán lẻ (MSN, MWG, DGW) và ngay cả những cổ phiếu ngành Dầu khí tưởng chừng như sẽ phải "dừng chân" một thời gian, nay lại cho thấy sức bật mạnh mẽ với nhịp kéo vào thời điểm cuối phiên của BSR và GAS. Ở chiều ngược lại, số mã giảm điểm tương đối ít và biên độ giảm không đáng kể do đó, chỉ số chung gần như không gặp trở ngại nào trên quá trình phục hồi sau nhịp rơi tự do vào hôm thứ Hai. Phiên giao dịch bùng nổ của VN-Index khi có tới 30 cổ phiếu tăng kịch trần, số mã tăng điểm (291 mã) áp đảo so với số mã giảm điểm (57 mã), tuy nhiên điểm chưa trọn vẹn là thanh khoản khớp lệnh sụt giảm đáng kể và thấp hơn (-6.0%) so với mức bình quân 20 phiên. Phiên giao dịch ngày 11/03/2026, VN-Index đóng cửa ở mức 1,728.34 điểm, tăng 51.61 điểm (+3.08%).
- VN-Index có phiên phục hồi tích cực, tuy nhiên không được hậu thuẫn mạnh mẽ khi thanh khoản khớp lệnh thấp hơn (-6.0%) so với mức bình quân 20 phiên. Lũy kế đến cuối phiên giao dịch, thanh khoản trên sàn HSX đạt 999 triệu cổ phiếu (-35.15%), tương đương giá trị đạt 29,560 tỷ đồng (-29.26%).
- Phiên giao dịch tăng điểm đồng loạt của thị trường khi có tới 20/21 nhóm ngành đóng cửa tăng điểm. Bán lẻ (+6.43%), Bất động sản Khu công nghiệp (+5.25%) và Dầu khí (+4.97%) là ba nhóm ngành tăng điểm mạnh nhất. Ở chiều ngược lại, Phân bón (-0.47%) là nhóm ngành duy nhất chịu áp lực điều chỉnh trong hôm nay.
- Nhà đầu tư nước ngoài có phiên mua ròng thứ hai liên tiếp với giá trị tại thời điểm kết phiên đạt +1,081 tỷ đồng. MWG +596 tỷ đồng, ACB +117 tỷ đồng và HPG +113 tỷ đồng là ba mã cổ phiếu được mua ròng nhiều nhất. Ở chiều ngược lại, STB -143 tỷ đồng, SSI -138 tỷ đồng, BID -102 tỷ đồng là ba mã cổ phiếu chịu áp lực bán ròng mạnh nhất.

Quan điểm thị trường

VN-Index có phiên hồi phục tăng điểm ấn tượng thứ 2 liên tiếp. Các nhóm cổ phiếu đồng loạt bứt phá giúp VN-Index đóng cửa ở mức cao nhất ngày. Điểm trừ đáng chú ý là thanh khoản sụt giảm đáng kể so với phiên hôm trước và khối lượng khớp lệnh thấp hơn (-6%) so với mức bình quân 20 phiên (phiên đầu tiên có khối lượng thấp hơn mức bình quân trong 9 phiên gần nhất). Phiên tăng hôm nay khá mạnh về biên độ, nhưng khối lượng khớp lệnh chưa tương xứng cho thấy tâm lý của giới đầu tư vẫn còn thận trọng. VN-Index xuất hiện 2 phiên hồi phục tương đối mạnh, nhưng tín hiệu đảo chiều theo quan điểm của chúng tôi vẫn chưa được xác nhận khi thanh khoản chưa bùng nổ trở lại. Nhịp hồi phục có quán tính kéo VN-Index lên ngưỡng kháng cự (1,757-1,767) điểm và khả năng cao sẽ có nhịp rung lắc mạnh tại vùng này. Vì vậy chúng tôi tiếp tục giữ nguyên quan điểm thận trọng, chưa vội quay lại vị thế mua mới, và tránh việc mua đuổi trong phiên tiếp theo khi VN-Index tiệm cận vùng kháng cự trên.

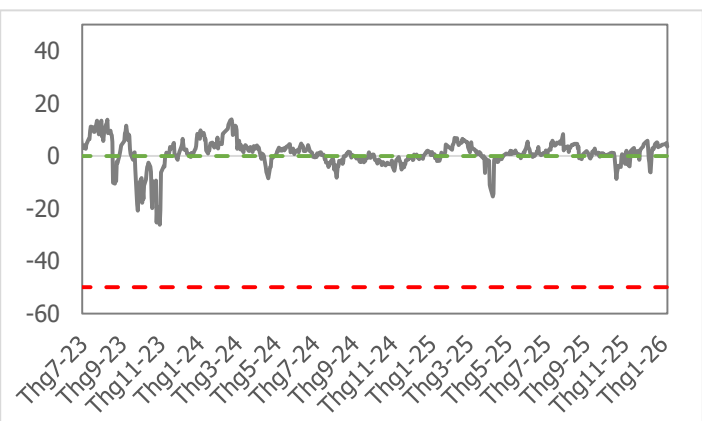

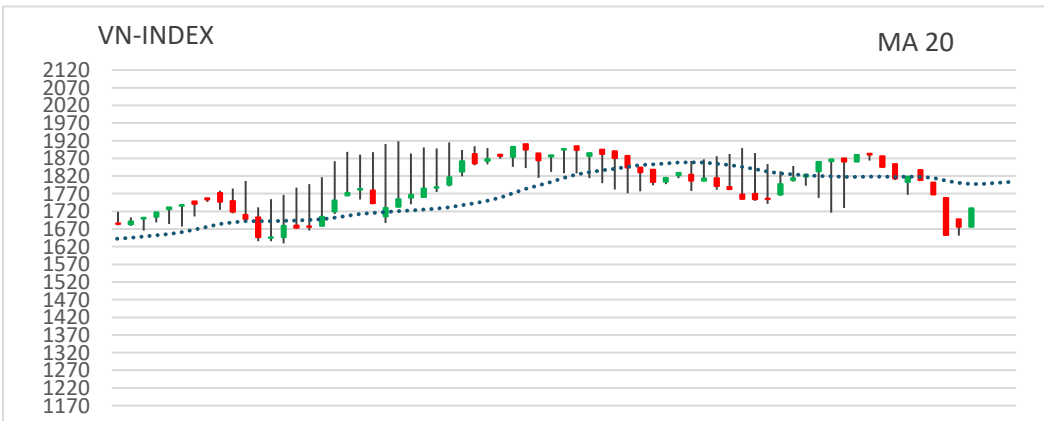

Giao dịch tổ chức trong nước và khối ngoại 10 phiên (tỉ)

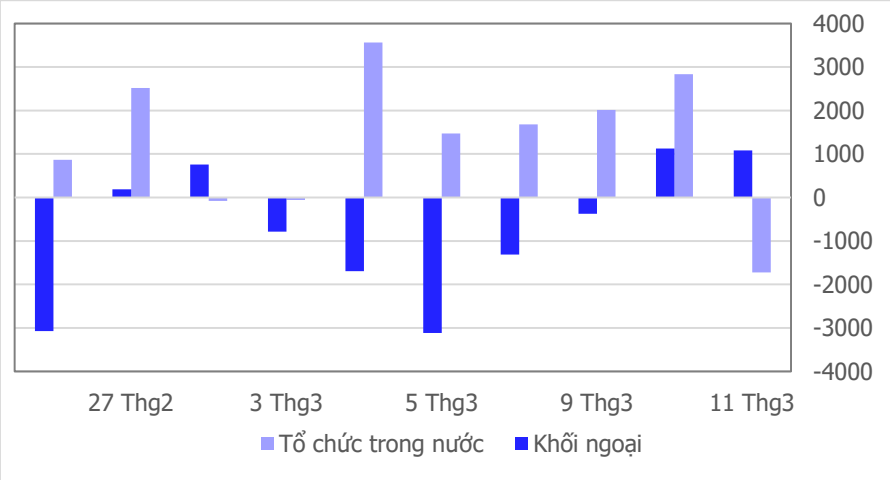

Lũy kế tổ chức trong nước và khối ngoại 3 tháng gần đây (tỉ)

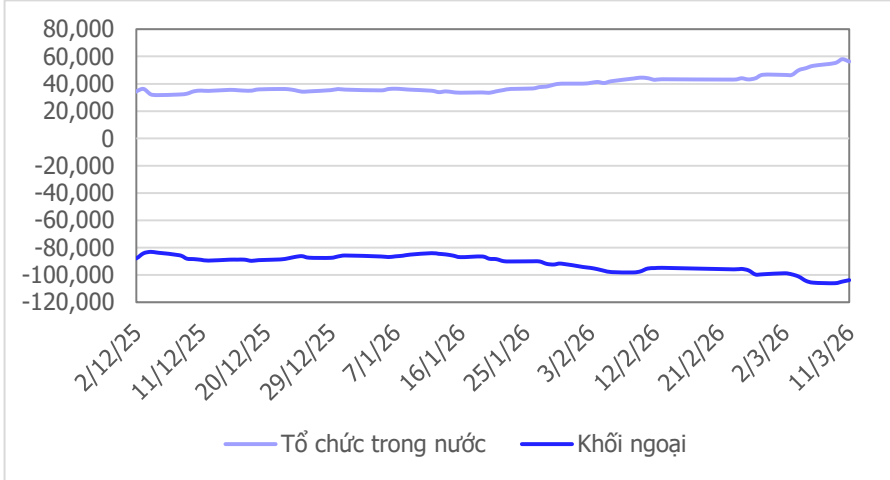

VN Index - PE lịch sử

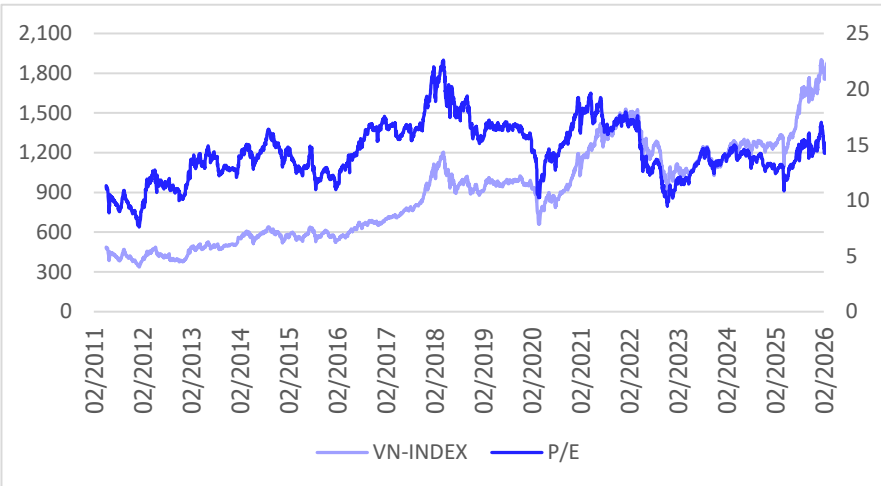

HNX Index - PE lịch sử

Mua bán ròng khối ngoại HS tuần gần nhất (tỉ)

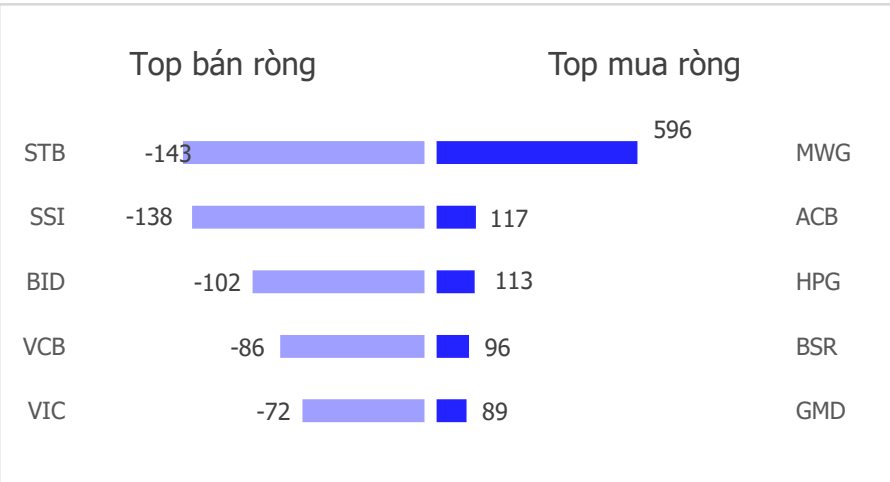

Mua bán ròng khối ngoại HNX tuần gần nhất (tỉ)

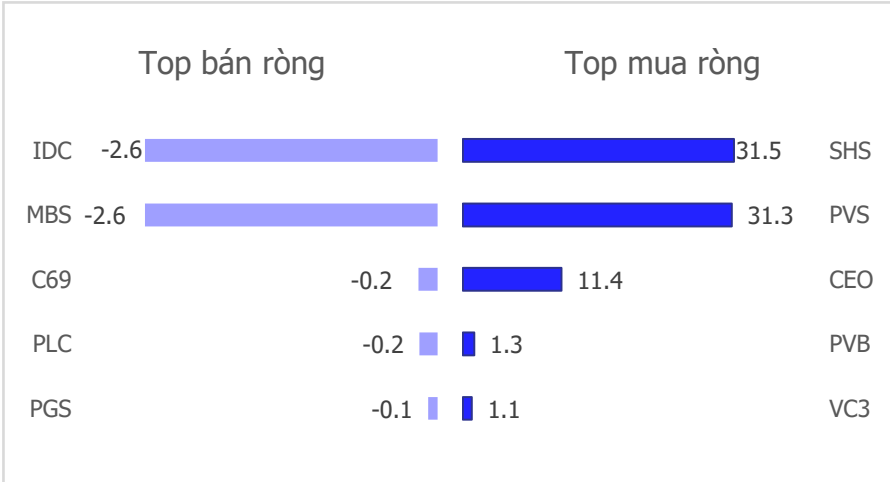

Diễn biến giao dịch theo nhóm ngành lũy kế 5 phiên gần nhất

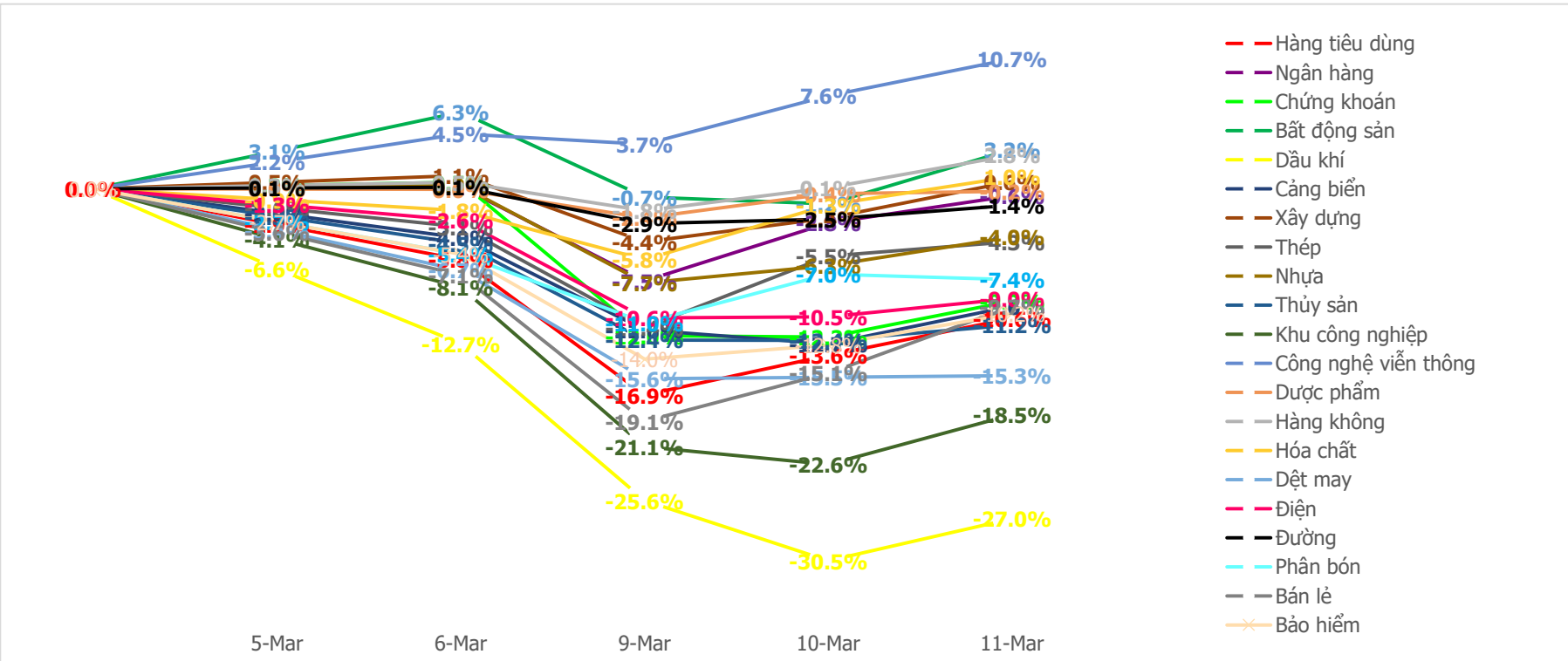

LIÊN HỆ TRUNG TÂM NGHIÊN CỨU CSI
Email: csi.research@vncsi.com
Tel: (+84) 24 3926 0099 (109)

Người thực hiện: Lê Đỗ Tuấn Minh
Chuyên viên Phân tích Kinh tế Vĩ mô và Thị trường Chứng khoán
Email: minhldt@vncsi.com.vn

Hệ Thống Khuyến Nghị: Hệ thống khuyến nghị của CTCP Chứng khoán Kiến Thiết Việt Nam (CSI) được xây dựng dựa trên mức chênh lệch của giá mục tiêu 12 tháng và giá cổ phiếu trên thị trường tại thời điểm đánh giá.

Xếp hạng	Khi (giá mục tiêu – giá hiện tại)/giá hiện tại
MUA	>=20%
KHẢ QUAN	Từ 10% đến 20%
PHÙ HỢP THỊ TRƯỜNG	Từ -10% đến +10%
KÉM KHẢ QUAN	Từ -10% đến - 20%
BÁN	<= -20%

Tuyên bố miễn trách nhiệm: Bản quyền thuộc về Công ty Cổ phần Chứng khoán Kiến Thiết Việt Nam (CSI), những thông tin sử dụng trong báo cáo được thu thập từ những nguồn đáng tin cậy và CSI không chịu trách nhiệm về tính chính xác của chúng. Các nhận định trong bản báo cáo này dựa trên cơ sở phân tích chi tiết và cẩn thận, theo đánh giá chủ quan của chúng tôi, là hợp lý trong thời điểm đưa ra báo cáo, các nhận định trong báo cáo này có thể thay đổi bất kì lúc nào mà không báo trước. Báo cáo này không nên được diễn giải như một đề nghị mua hay bán bất cứ một cổ phiếu nào. CSI sẽ không chịu trách nhiệm đối với tất cả hay bất kỳ thiệt hại nào hoặc sự kiện bị coi là thiệt hại đối với việc sử dụng toàn bộ thông tin hoặc ý kiến của báo cáo này. Báo cáo này không được phép sao chép, tái bản bởi bất kỳ cá nhân hoặc tổ chức nào khi chưa được phép của CSI.

TRỤ SỞ CHÍNH: Tầng 12A, Tòa nhà TNR, 54A Nguyễn Chí Thanh, Phường Láng Thượng, Quận Đống Đa, Hà Nội
CHI NHÁNH: Tầng 20, Tòa nhà TNR, 180 - 192 Nguyễn Công Trứ, Phường Nguyễn Thái Bình, Quận 1, Hồ Chí Minh
Liên hệ: + 84 24 3926 0099 | **Website:** https://www.vncsi.com.vn

024 3926 0099 | 0886998288 | online@vncsi.com.vn
Hà Nội: Tầng 12A, ROX Tower, 54A Nguyễn Chí Thanh, Phường Láng, Thành phố Hà Nội
HCM: Tầng 20, Tòa nhà TNR, 180 – 192 Nguyễn Công Trứ, Phường Bến Thành, Thành phố Hồ Chí Minh