

2026年03月13日

市场纵览

收盘指数	1,696.24	涨跌幅度	-0.78%
VN指数	102,425		6.83%
交易总量(万股)	274,652		0.80%
交易总额(亿越盾)	245.84		-0.81%
河内交易所	12,424		38.31%
交易总量(万股)	24,797		41.38%
交易总额(亿越盾)			

外国投资者

胡志明交易所	河内交易所	
买入(亿越盾)	32,307	1,105
卖出(亿越盾)	36,474	1,886
净值(亿越盾)	-4,168	-780

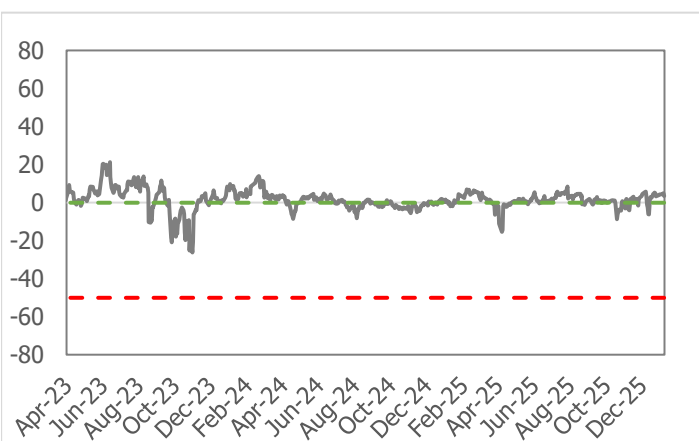
数据来源: Fiin, CSI整理

交易周的变化



价格变动按行业分类

看空 看多



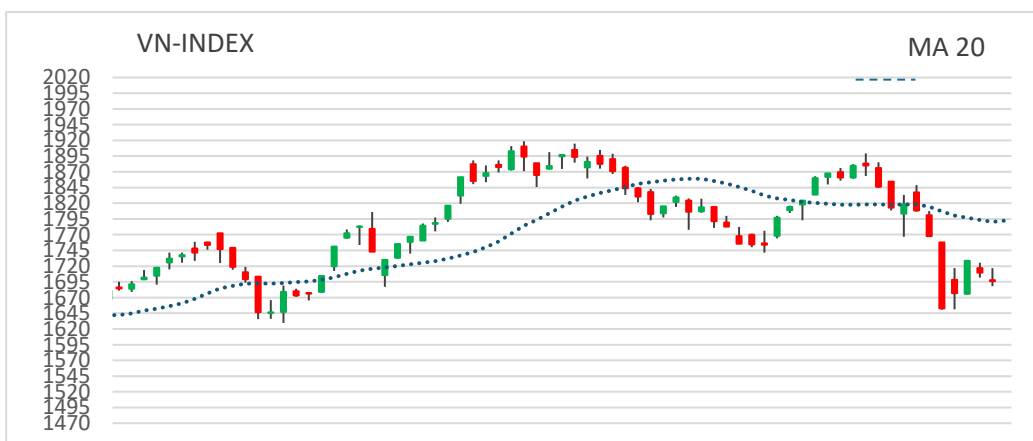
中东“火药桶”持续施压，越南股市趋势大分化

市场热点

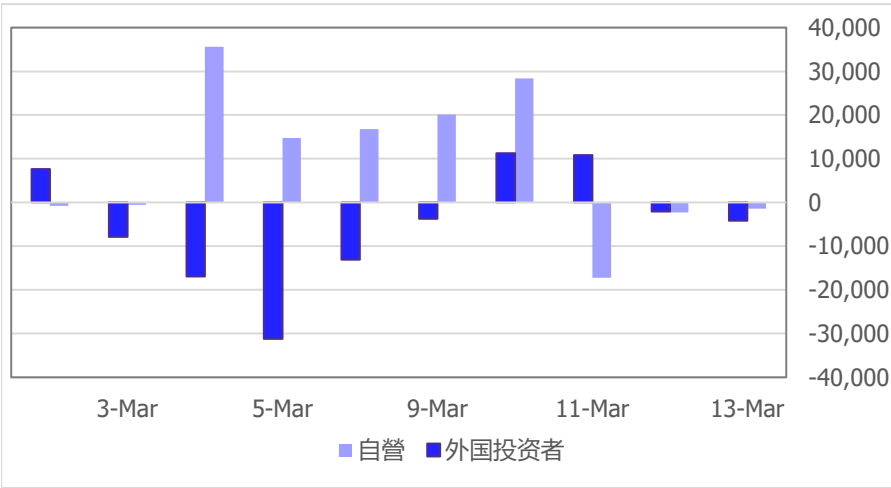
- 中东局势这座“火炉”持续向全球经济释放热浪，越南市场亦难以独善其身。伴随油价飙升风暴来袭，越指本周首个交易日便遭遇重击，当日断崖式下跌115点，创下历史最大跌幅纪录。盘面上跌停潮席卷而来，绝大多数个股封死跌停板，卖盘几乎消失得无影无踪，市场仿佛陷入一片“空城”直至收盘时钟敲响。这一突如其来的暴跌令市场情绪迅速转冷，投资者对指数上行趋势的期待被阴影笼罩，而经济增长与2026年市场升级等长期叙事也暂时退居幕后。然而，就在市场普遍为更糟糕情景做准备之际，越指随后四个交易日的表现却明显好于多数投资者的预期。尽管资金回流并未全面展开，但强烈的板块分化反而使得部分估值偏低、具备买入安全边际较高的板块获得更多资金青睐，其包括房地产（NVL、TCH）、公共投资（VCG、HHV）以及零售（MSN、VNM）。本周吸引资金流入的大多数个股，股价已基本收复甚至超越周一恐慌性抛售所造成的跌幅。相比之下，油气板块则经历近年来最为艰难的一周，多只龙头个股此前刚在历史高位附近见顶，随后整体逐步回落，如PLX、GAS、PVS、PVT等。从技术走势来看，越指周线图上形成了一根较为积极的“长下影线”K线。在中东局势持续复杂的背景下，市场周度成交量仍较20周平均水平放大28.2%。从2026年3月9日至13日收盘，越南指数报1696.24点，全周下跌71.60点（跌幅4.05%）。
- 尽管本周市场一度上演恐慌性抛售行情，但成交活跃度并未随之升温。整体成交量仍低于前一周水平，仅较20周平均水平高出28.2%。截至本周五收盘，胡志明市场上周均成交量为11.81亿股（下降10.51%），相当于成交额约33.436万亿越盾（下降19.86%）。
- 从各板块表现来看，周度盘面结构明显偏弱，21个板块中共有18个收跌。其中，化工（+1.66%）、建筑（+1.37%）以及化肥（+0.63%）逆势收涨，成功在大盘剧烈波动浪潮中站稳脚跟。相反，油气（-15.10%）、电信技术（-8.95%）以及证券（-8.44%）等跌幅最为严重，是空方集中施压的“重灾区”。
- 外国投资者本周五转向低位吸筹，其净买入总额达1.214万亿越盾（约4660万美元）。其中，MWG最受外资欢迎，净买入额达到1.536万亿越盾（约5890万美元），其次为VNM净买入6450亿越盾（约2470万美元）和HPG净买入4930亿越盾（约1890万美元）。反观另一侧，STB净卖出7980亿越盾（约3060万美元）、VHM净卖出4930亿越盾（约1890万美元）、VIC净卖出4530亿越盾（约1740万美元）则是承受外资抛压最大的三只股票。

投资建议

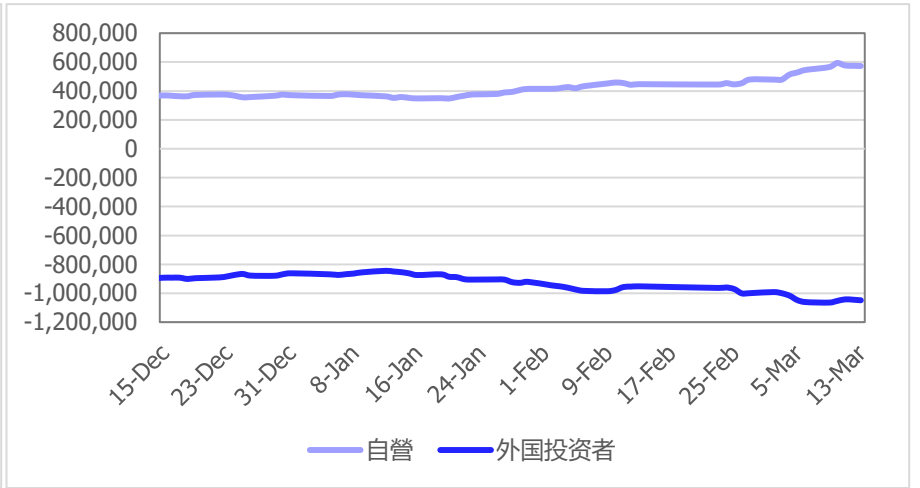
中东地区的紧张局势持续升级，导致有史以来规模最大的能源供应中断，并且成为越南股市最近两周表现脆弱的主因。从K线图形来看，越南指数收盘形成一根大阴线（跌幅-4.05%），同时，周一出现的恐慌性抛售，导致越指一度创下历史最大的单日跌幅。不过，随后几个交易日的反弹走势超出了多数投资者的预期，指数实现明显的“下影线探底回升”，暂时守住1650点附近的支撑位。越南建设证券认为，越南指数短期内将在1650点-1750点区间寻找平衡，并再度蓄势整理，而市场的整体交易情绪在一定程度上仍取决于中东地区局势的演变。因此，投资者应继续持有当前的投资组合，当指数向上接近1750点阻力位时应避免追高买入，同时保留一定资金，以在大盘进一步调整至更具吸引力的折价区间时能够把握机会。



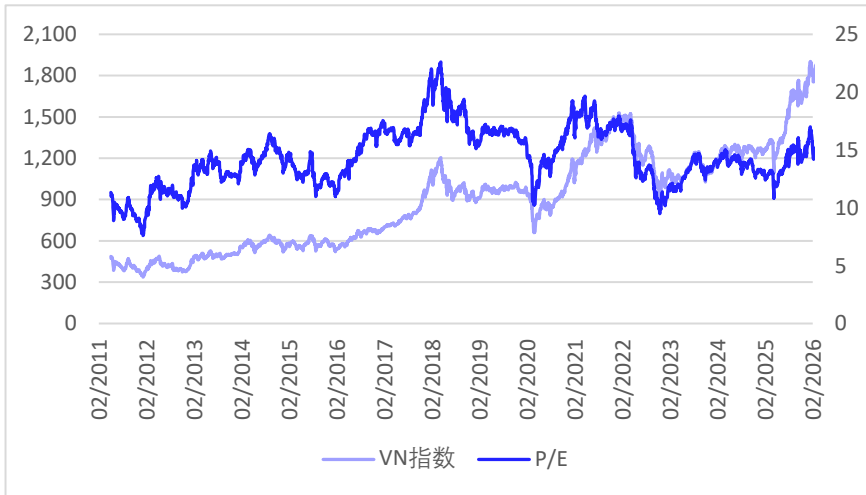
10日内自营和外国投资者交易累计统计 (亿越盾)



国内组织和外国投资者累计价值 (亿越盾)



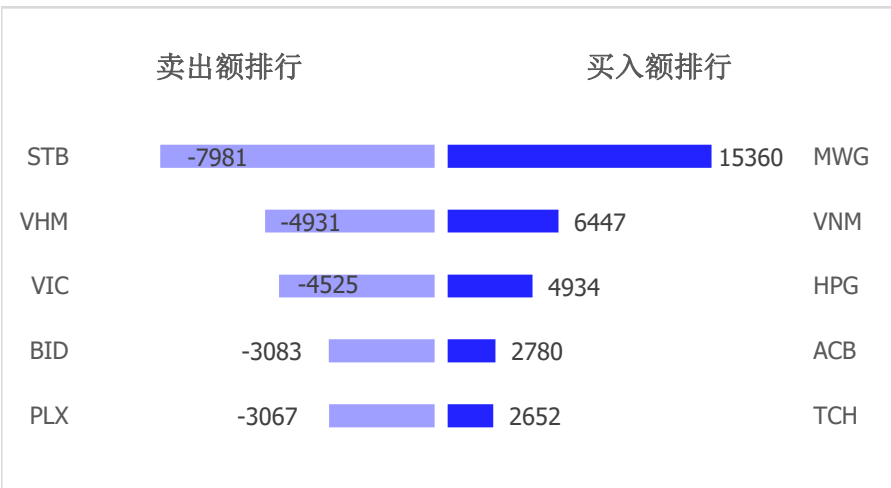
越南指数与P/E走势图对比



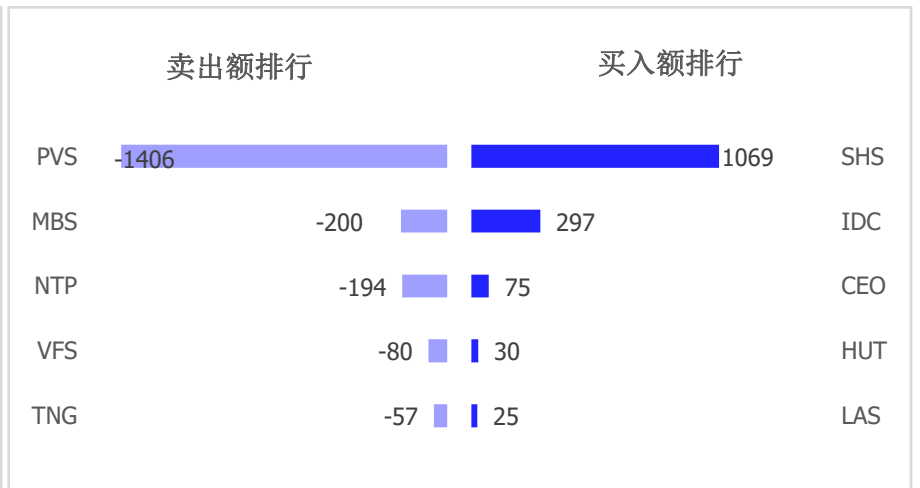
河内指数与P/E走势图对比



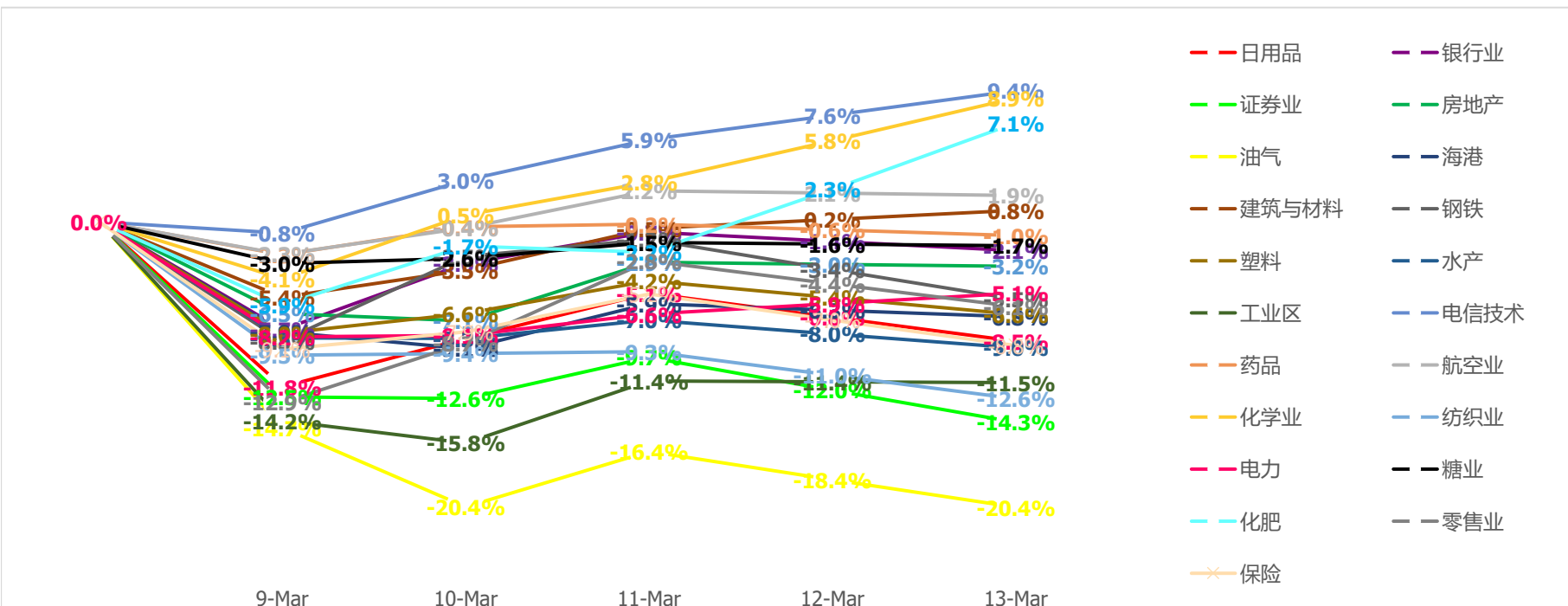
5日内外国投资者在HSX净买卖额排行 (亿越盾)



5日内外国投资者在HNX净买卖额排行 (亿越盾)



累计5日内价格变动按行业分类



公司简介

越南建设证券股份公司是一家执有越南国家证券管理委员会颁发的运营牌照，是一家中等规模的越南券商。2019年3月15日，公司在河内证券交易所上市交易（证券代码CSI）。

- ◆ 立足培育本地市场，全面服务大中华客户”的经营策略，为本地客户服务，为在越华人服务，为在越中资企业服务。
 - ◆ 建立了越南同行中最大规模的中文服务团队，80%的员工能与客户进行中文交流
 - ◆ 强大翻译团队支持，将研究所的报告100%全部转化为中文，完全适应华人客户的阅读习惯，并在各中资越南分行中得到全面使用，成为各分行必备的越南证券市场分析资料来源；
 - ◆ 和使用同花顺一样方便的交易平台，匹配中越双语，提供电脑客户端、手机客户端和浏览器版本。
 - ◆ 拥有独立的媒体部门，多元化媒体渠道推送产品：
1. 开发系列视频产品，如每日分析、企业研究、宏观分析、《宝玉看市》等特色产品，受到广大客户的欢迎；
 2. 自媒体平台如微信公众号“越证快讯”更是得到同行和相关媒体的认可和称赞，每天的内容包含了市场分析、证券信息、越南新闻、热点分析等，周末两天还推出了《听见越音》《声色光影》以及越南习俗介绍等栏目，身不在越南也能随时感受到越南的发展和越南的文化。
 3. 越南同行中首家推出电台播报，喜马拉雅《来自越南的股事》电台让客户不仅看到资讯还能听到资讯。

建设证券致力于给客户提供最佳

江利！

网址：



微信（公众号）：ynzqkx

微信（客服专员）

越南建设证券股份公司

024 3926 0099

0886998288

online@vncsi.com.vn

总部：河内市、滨坊、阮志清路54A号
ROX 大楼、12A层

胡志明分公司：胡志明市、遗城坊、
阮公著街180-192号、TNR大楼、20层