

2026年03月20日

市场纵览

| | 收盘指数 | 涨跌幅度 |
|-----------|----------|--------|
| VN指数 | 1,647.81 | -3.02% |
| 交易总量(万股) | 96,258 | 8.47% |
| 交易总额(亿越盾) | 311,359 | 26.54% |
| 河内交易所 | 243.46 | -0.92% |
| 交易总量(万股) | 8,159 | -3.23% |
| 交易总额(亿越盾) | 14,771 | -5.39% |

外国投资者

| | 胡志明交易所 | 河内交易所 |
|---------|---------|-------|
| 买入(亿越盾) | 71,882 | 2,682 |
| 卖出(亿越盾) | 90,776 | 1,735 |
| 净值(亿越盾) | -18,894 | 947 |

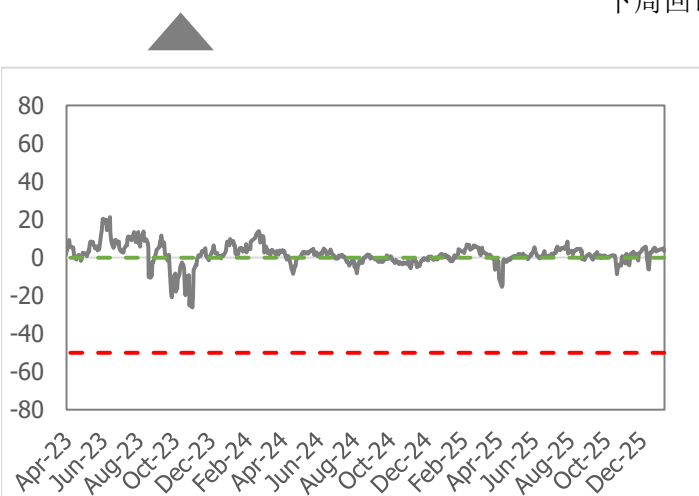
数据来源: Fiin, CSI整理

交易周的变化



价格变动按行业分类

看空 看多



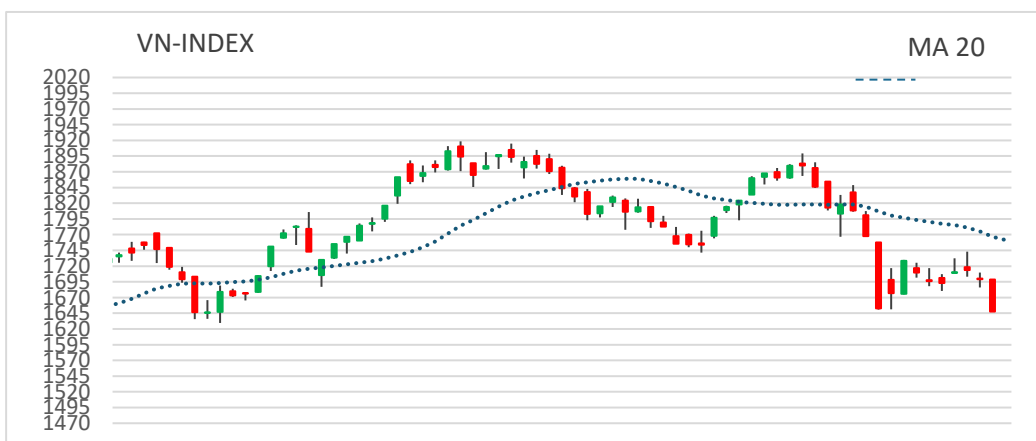
反弹未结硕果，基金调仓干扰指数走势

市场热点

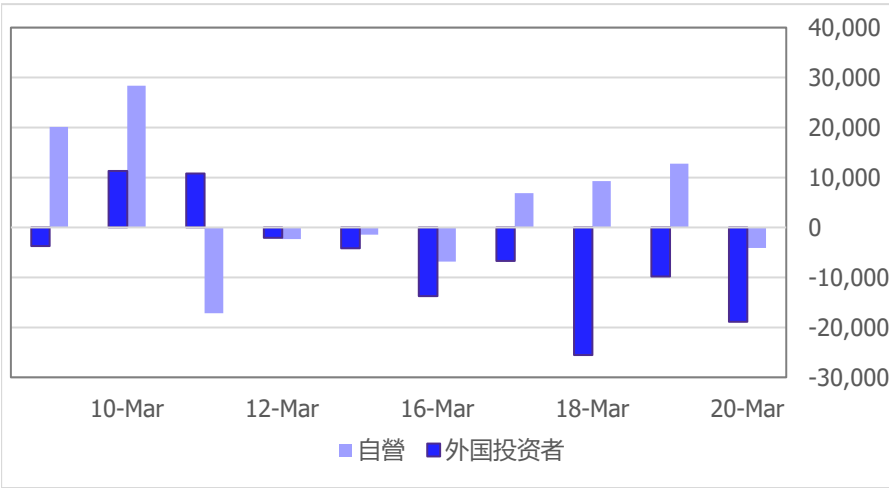
- 自上周经历了一场“断崖式下跌”以来，转眼两周已过去，越指在触及1900点高位后再度掉头向下，本周最终收出一根分量不轻的阴线。回顾本周前四个交易日，多空双方反复拉锯，尽管买盘一度发力将指数推升至1740点附近，但后续跟进乏力，反弹难以为继，整体格局仍以震荡整理为主。真正的转折出现在最后一个交易日，空头全面发力，迅速掌控全场节奏，指数在短短时间内一度失守1650点关键支撑位。当前背景下，中东地缘冲突未见缓和，加之银行体系出现存款利率上调趋势，进一步强化市场避险情绪，谨慎氛围愈发浓厚。从周线来看，大盘形成较为明显的阴线形态，但由于本周五（3月20日）恰逢ETF调仓日，指数走势或存在一定扰动，难以完全映射真实资金博弈，后市仍需进一步验证。值得注意的是，尽管抛压笼罩市场，但成交明显降温，本周量能较上周回落 26.8%，基本回归至20周均值水平。从2026年3月16日至20日，越南指数报1647.81点，周跌48.43点（跌幅2.86%）。
- 尽管指数深度调整，但市场流动性却明显萎缩，成交量较前一周大幅下降26.8%。截至周五，胡志明市场的平均成交量为8.91亿股（-24.55%），对应成交额为26.13万亿越盾（-21.85%）。
- 本周越指可谓步履维艰，抛压阴云笼罩全场，盘面呈现全线普跌格局，21个板块中共有17个板块步入下行通道。其中，化工（-21.48%）、油气（-13.04%）及化肥（-11.14%）深陷调整漩涡，成为空头重点打压的“重灾区”。相反地，保险（+2.84%）、电信技术（+2.19%）和电力（+1.54%）则展现出较强韧性，位居少数上涨阵营之中。
- 外资撤离趋势尚未放缓，其本周净卖出规模达7.472万亿越盾（约2.863亿美元）。其中，VIC（净卖出3.594万亿越盾，约1.377亿美元）、HPG（净卖出8100亿越盾，约3100万美元）、FPT（净卖出6110亿越盾，约2340万美元）承受最为沉重的抛压，位居净卖出排行榜前列。另一方面，MCH（净买入1.031万亿越盾，约3950万美元）、VCK（净买入5850亿越盾，约2240万美元）、MSN（净买入4180亿越盾，约1600万美元）等颇受外资青睐，成为其逆势加仓的主要对象。

投资建议

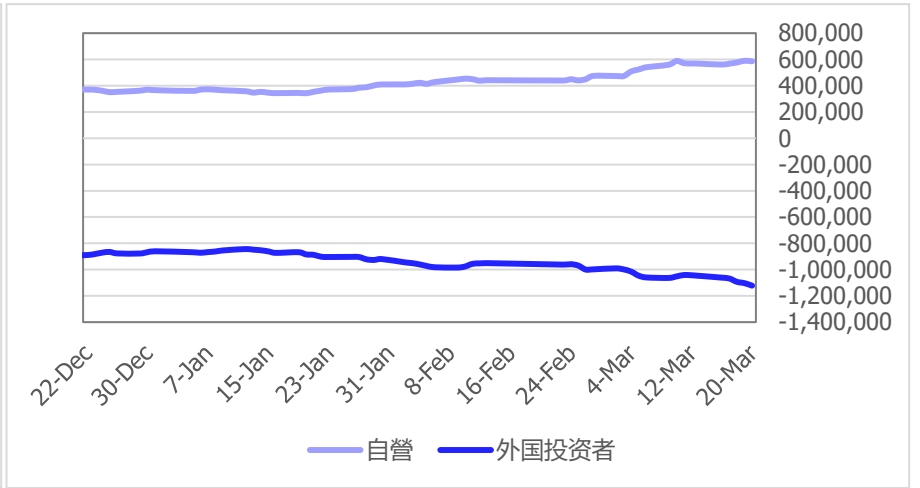
越南股市本周最后一个交易日再度陷入低迷。空方全天掌控主动，且尾盘进一步增强，拖累指数开盘后持续单向下行。截至收盘，越南指数呈现普跌局面，指数跌至2026年初以来最低的单日收盘价，成交量较此前4个交易日有所放大，但较20日均值仍低约12.8%。值得注意的是，本周市场流动性持续低迷，成交量低于20日平均水平，显示资金参与意愿逐渐减弱。从周度表现来看，越南指数全周下跌2.86%。并录得连续第三周下跌，表明当前市场仍由空头主导。与此同时，指数已较历史高点回调约14.1%，并逐渐逼近目标调整区间（15%-18%），在该地区蓄势后有望展开新一轮反弹势头。因此，在当前阶段，尽管抛压仍然凶猛，但指数已接近预期的调整目标区间，不建议投资者恐慌性抛售。越南建设证券认为，投资者应短期维持谨慎但不悲观的判断，限制追卖，避免割肉立场，主动提高现金比例，增强后续购买力。CSI建议，若越指下周回调至1540点附近的支撑位，可考虑加仓，把握潜在的反弹机会。



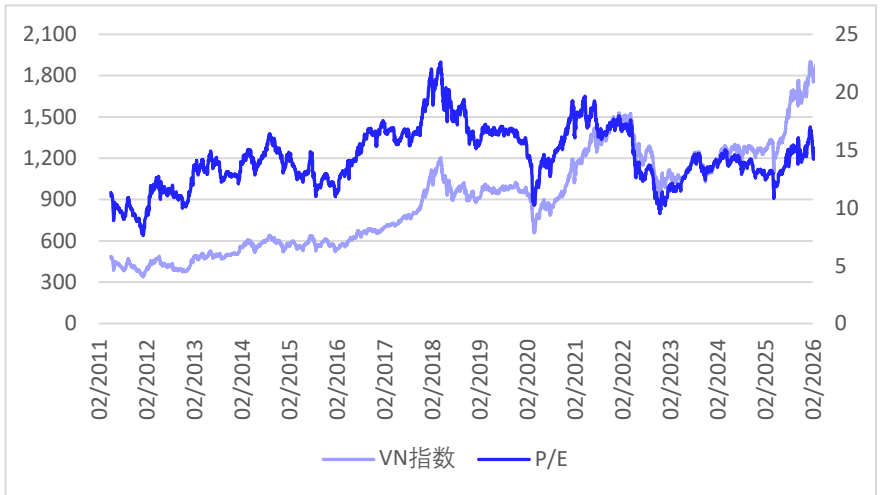
10日内自营和外国投资者交易累计统计 (亿越盾)



国内组织和外国投资者累计价值 (亿越盾)



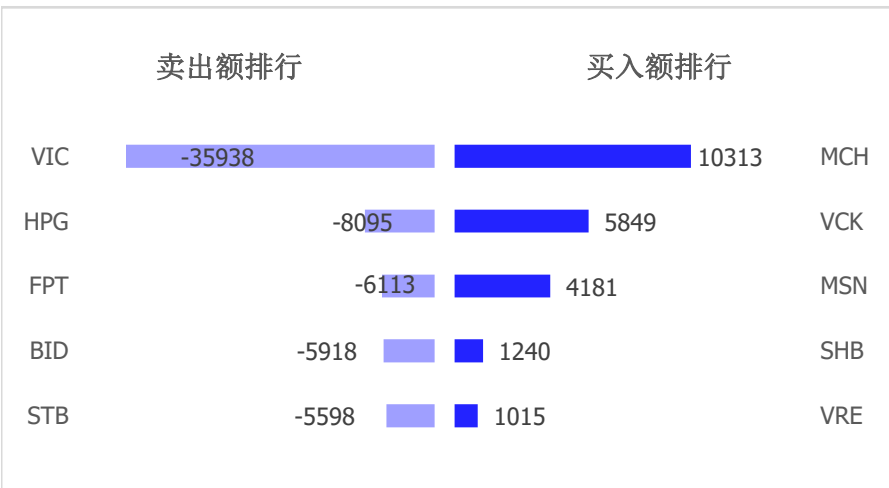
越南指数与P/E走势图对比



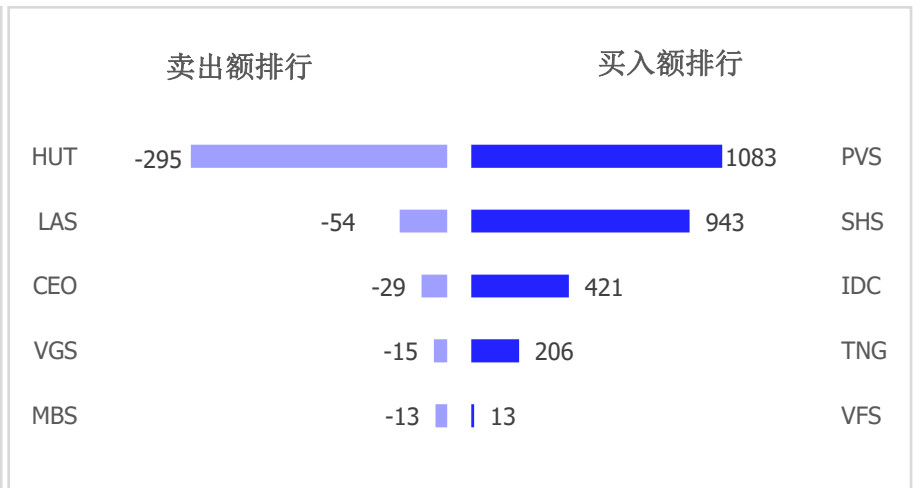
河内指数与P/E走势图对比



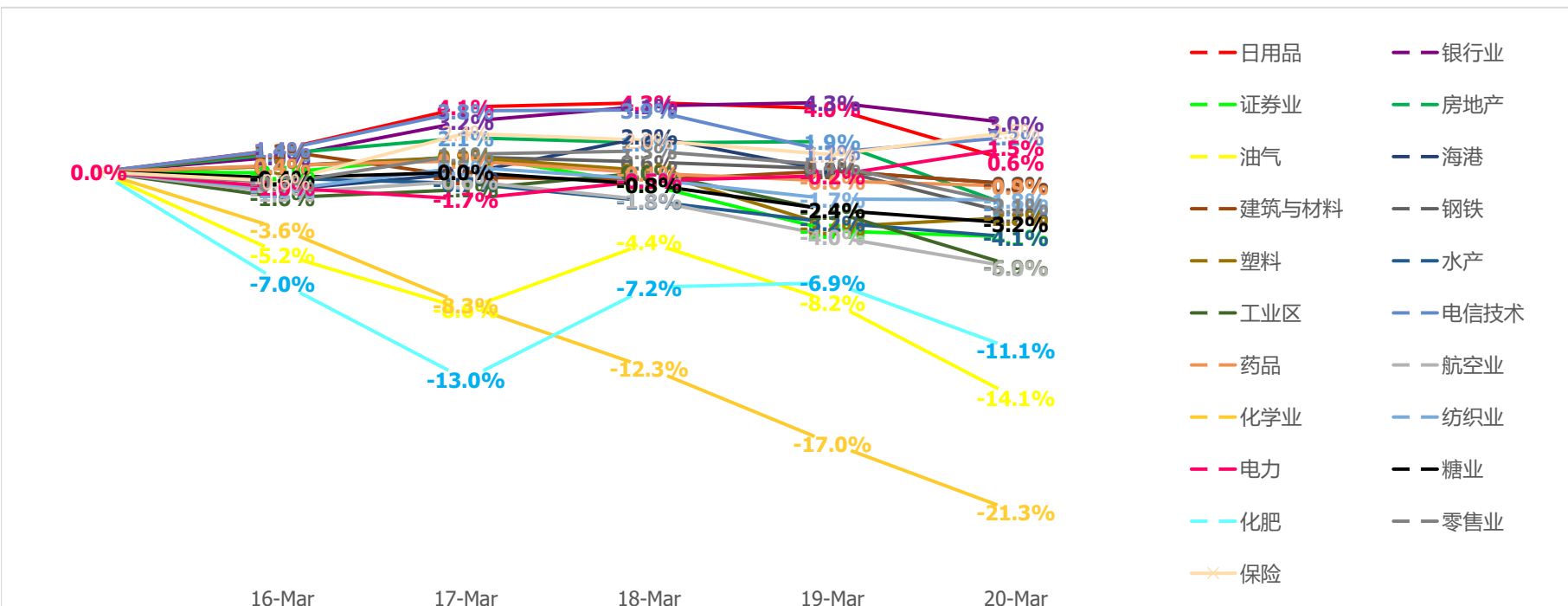
5日内外国投资者在HSX净买卖额排行 (亿越盾)



5日内外国投资者在HNX净买卖额排行 (亿越盾)



累计5日内价格变动按行业分类



公司简介

越南建设证券股份有限公司是一家持有越南国家证券管理委员会颁发的运营牌照，是一家中等规模的越南券商。2019年3月15日，公司在河内证券交易所上市交易（证券代码CSI）。

- ◆ 立足培育本地市场，全面服务大中华客户”的经营策略，为本地客户服务，为在越华人服务，为在越中资企业服务。
 - ◆ 建立了越南同行中最大规模的中文服务团队，80%的员工能与客户进行中文交流
 - ◆ 强大翻译团队支持，将研究所的报告100%全部转化为中文，完全适应华人客户的阅读习惯，并在各中资越南分行中得到全面使用，成为各分行必备的越南证券市场分析资料来源；
 - ◆ 和使用同花顺一样方便的交易平台，匹配中越双语，提供电脑客户端、手机客户端和浏览器版本。
 - ◆ 拥有独立的媒体部门，多元化媒体渠道推送产品：
1. 开发系列视频产品，如每日分析、企业研究、宏观分析、《宝玉看市》等特色产品，受到广大客户的欢迎；
 2. 自媒体平台如微信公众号“越证快讯”更是得到同行和相关媒体的认可和称赞，每天的内容包含了市场分析、证券信息、越南新闻、热点分析等，周末两天还推出了《听见越音》《声色光影》以及越南习俗介绍等栏目，身不在越南也能随时感受到越南的发展和越南的文化。
 3. 越南同行中首家推出电台播报，喜马拉雅《来自越南的股事》电台让客户不仅看到资讯还能听到资讯。

建设证券致力于给客户提供最付

江利！

网址：



微信（公众号）：ynzqkx

微信（客服专员）

越南建设证券股份有限公司

024 3926 0099

0886998288

online@vncsi.com.vn

总部：河内市、滨坊、阮志清路54A号
ROX 大楼、12A层

胡志明分公司：胡志明市、遗城坊、
阮公著街180-192号、TNR大楼、20层