

NGÀY 02/04/2026

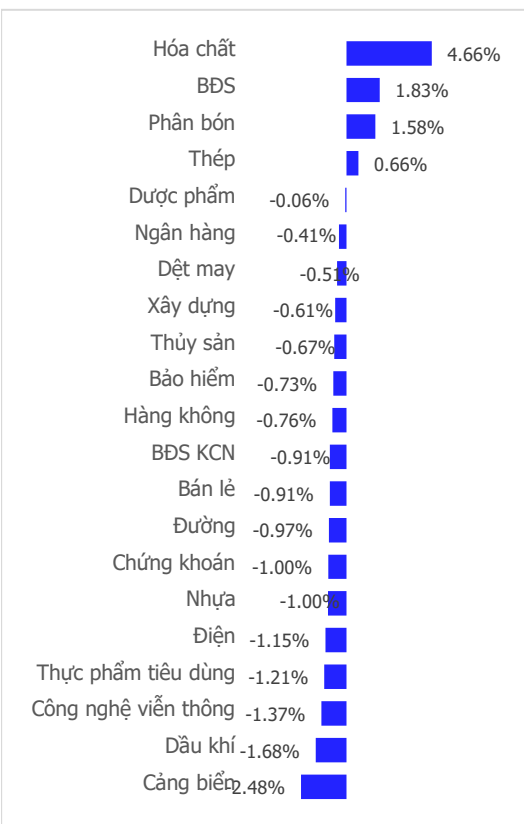
PHE MUA RA SỨC CHỐNG ĐỔ, VN-INDEX PHẢN ỨNG TÍCH CỰC TRƯỚC CƠN BÃO CHIẾN SỰ

Tổng quan	Giá trị	Thay đổi
Vn-Index	1,694.82	-0.48%
KLGD (triệu CP)	888.80	-5.94%
Giá trị (tỉ)	27,412.45	-6.43%
HNXIndex	250.36	-0.44%
KLGD (triệu CP)	67.08	-31.52%
Giá trị (tỉ)	1,241.31	-37.72%

Khoi ngoại	HSX	HNX
Mua (tỉ)	6,136.36	78.57
Bán (tỉ)	3,207.89	44.90
GT ròng (tỉ)	2,928	34

Nguồn: Fiin, CSI tổng hợp

Thay đổi giá trong ngày



Tâm lý thị trường

Bì quan ▶ Hưng phấn

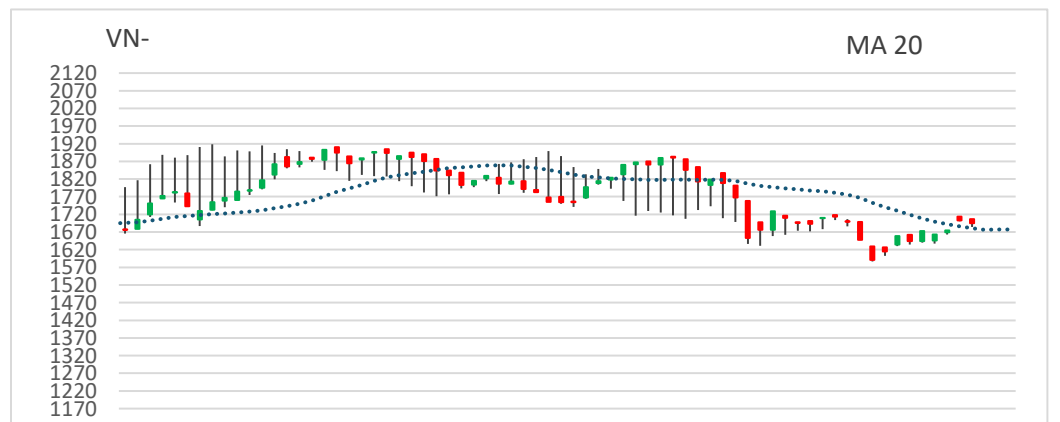
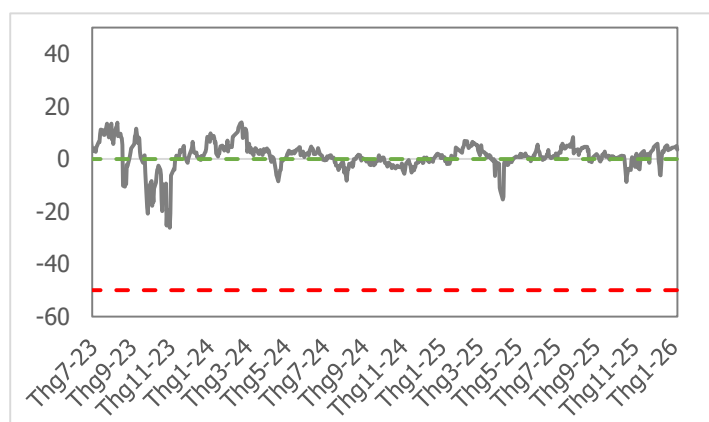


Điểm nhấn giao dịch

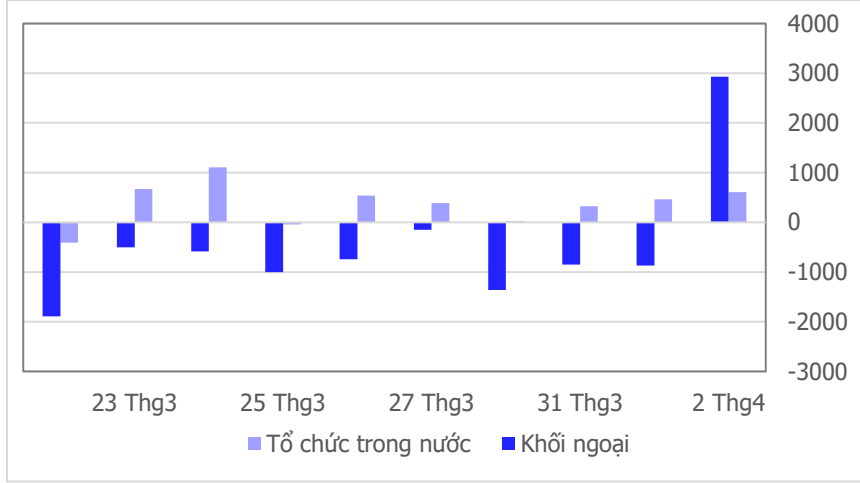
- Những phát biểu mới nhất của Tổng thống Trump về chiến sự vùng Vịnh ngay lập tức phả hơi nóng đến thị trường chứng khoán các quốc gia châu Á và Việt Nam cũng không phải ngoại lệ. Đà bán xuất hiện ngay từ đầu phiên đẩy VN-Index xuống dưới ngưỡng giá đỡ và áp lực điều chỉnh xuất hiện mạnh hơn vào thời điểm đầu phiên chiều, đẩy chỉ số lập hơn phân nửa gap tăng lập ra trong ngày giao dịch hôm qua. Thế nhưng lực cầu ngay lập tức nhập cuộc trở lại, kịp thời hình thành cây nến “rút chân” và ngăn chặn cú rơi nghiêm trọng tới thị trường chung. Thu hút mọi ánh nhìn trong phiên hôm nay phải kể tới VHM (+6.99%) và DGC (+6.93%) khi kết phiên với lượng lớn cổ phiếu chờ mua ở mức giá trần. Ở chiều ngược lại, một số Midcap chịu áp lực bán khá mạnh tới từ “phe gấu” như GMD (-4.39%) và PET (-5.46%) trong khi những cổ phiếu còn lại sở hữu biên độ giảm quanh ngưỡng (1 – 2%). Độ mở nghiêng về sắc đỏ khi số mã giảm điểm (244 mã) áp đảo so với số mã tăng điểm (82 mã) và thanh khoản khớp lệnh thấp hơn (-14.4%) so với mức bình quân 20 phiên. Phiên giao dịch ngày 02/04/2026, VN-Index đóng cửa ở mức 1,694.82 điểm, giảm 8.11 điểm (-0.48%).
- Yếu tố tích cực trong phiên hôm nay là thanh khoản khớp lệnh thấp hơn (-14.4%) so với mức bình quân 20 phiên. Lũy kế đến cuối phiên giao dịch, thanh khoản trên sàn HSX đạt 889 triệu cổ phiếu (-5.94%), tương đương giá trị đạt 27,412 tỷ đồng (-6.43%).
- VN-Index có phiên điều chỉnh trở lại với 117/21 nhóm ngành đóng cửa giảm điểm. Hóa chất (+4.66%), Bất động sản (+1.83%) và Phân bón (+1.58%) là ba nhóm ngành tăng điểm mạnh nhất. Ở chiều ngược lại, Cảng biển (-2.48%), Dầu khí (-1.68%) và Công nghệ viễn thông (-1.37%) là ba nhóm ngành chịu áp lực điều chỉnh mạnh nhất hôm nay.
- Nhà đầu tư nước ngoài ngắt chuỗi bán ròng nhờ giao dịch thỏa thuận mua ròng mã cổ phiếu VPL, tổng giá trị mua ròng tại thời điểm kết phiên đạt +2,928 tỷ đồng. VPL +3,901 tỷ đồng, MSN +104 tỷ đồng và VCK +99 tỷ đồng là ba mã cổ phiếu được mua ròng nhiều nhất. Ở chiều ngược lại, VHM -804 tỷ đồng, MBB -181 tỷ đồng, VCB -82 tỷ đồng là ba mã cổ phiếu chịu áp lực bán ròng mạnh nhất.

Quan điểm thị trường

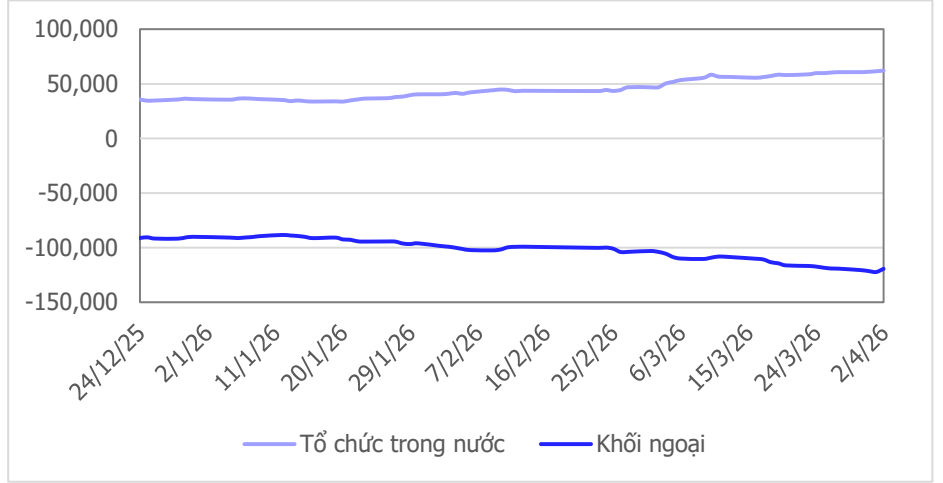
VN-Index quay đầu điều chỉnh sau phiên tăng mạnh hôm qua. Biên độ giảm không quá lớn và thanh khoản sụt giảm (khối lượng khớp lệnh thấp hơn 14.4% so với mức bình quân 20 phiên) nên mức độ tiêu cực không quá lớn. VN-Index test lại khoảng Gap tăng giá hôm qua và rút chân về cuối phiên cho thấy đà hồi phục của 2 phiên trước chưa bị triệt tiêu. Chúng tôi tiếp tục duy trì quan điểm nắm giữ danh mục và tận dụng các nhịp rung lắc của thị trường chung để gia tăng thêm tỷ trọng ở các mã đang có lợi nhuận trong danh mục.



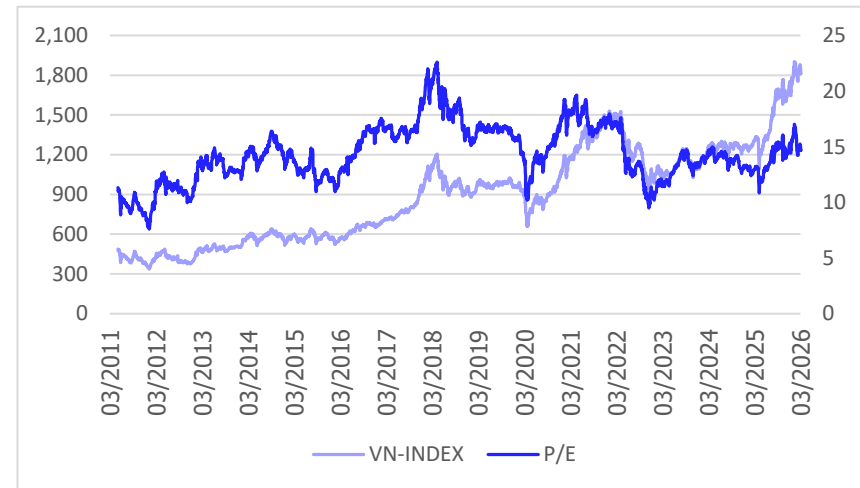
Giao dịch tổ chức trong nước và khối ngoại 10 phiên (tỉ)



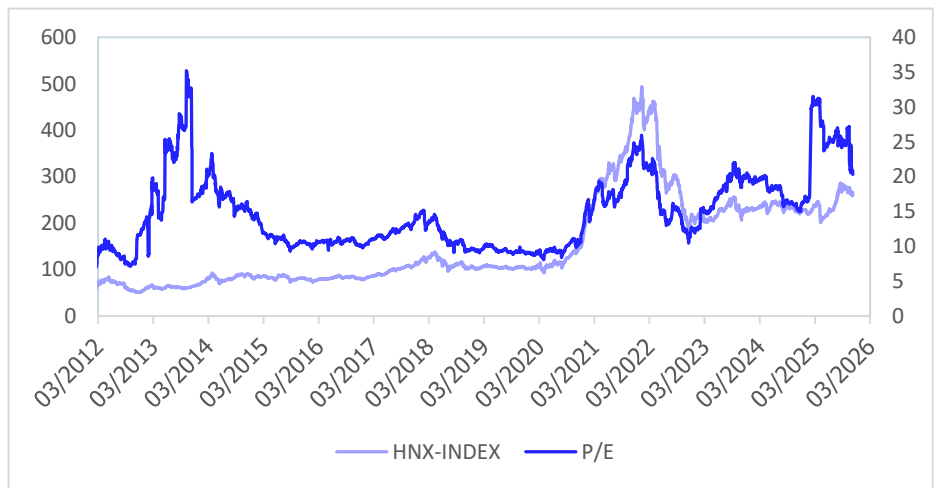
Lũy kế tổ chức trong nước và khối ngoại 3 tháng gần đây (tỉ)



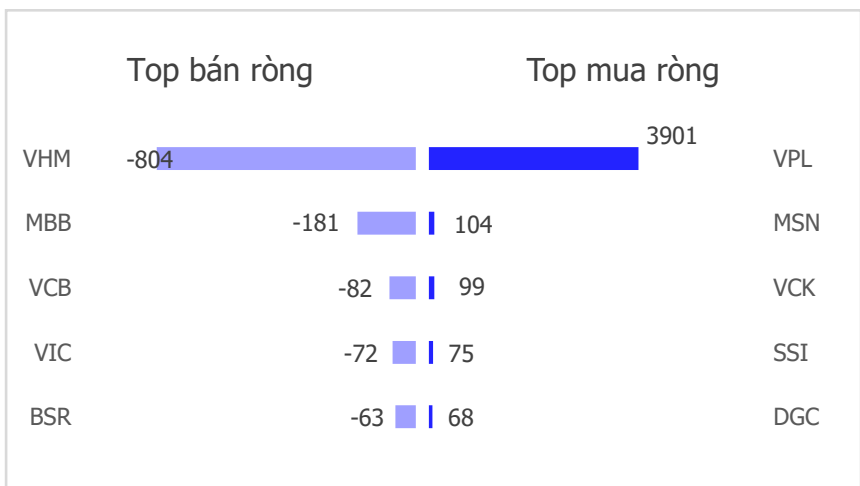
VN Index - PE lịch sử



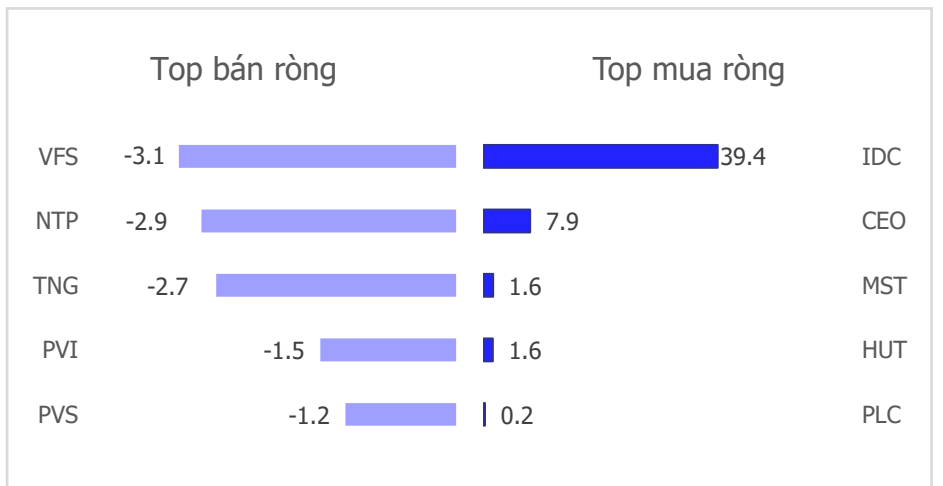
HNX Index - PE lịch sử



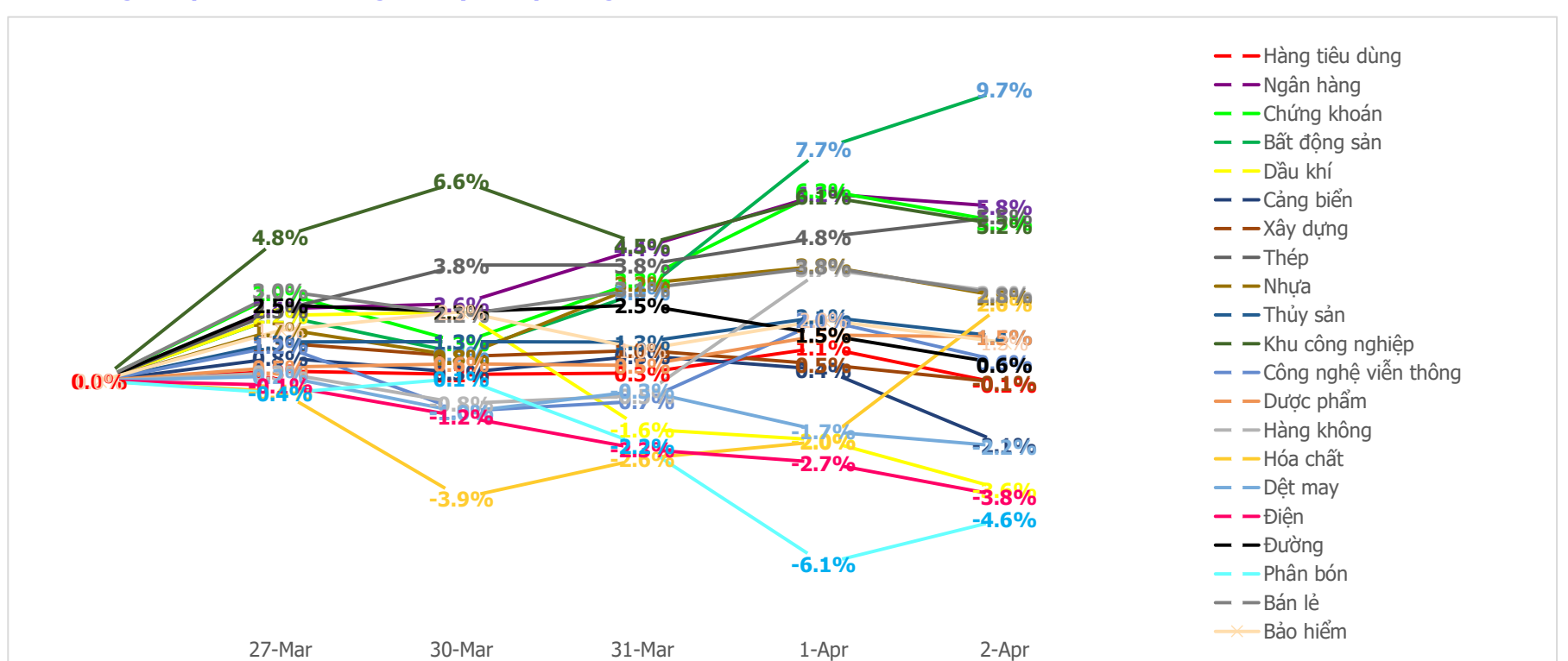
Mua bán ròng khối ngoại HSX phiên gần nhất (tỉ)



Mua bán ròng khối ngoại HNX phiên gần nhất (tỉ)



Diễn biến giao dịch theo nhóm ngành lũy kế 5 phiên gần nhất



LIÊN HỆ TRUNG TÂM NGHIÊN CỨU CSI

Email: csi.research@vncsi.com

Tel: (+84) 24 3926 0099 (109)

Người thực hiện: Lê Đỗ Tuấn Minh

Chuyên viên Phân tích Kinh tế Vĩ mô và Thị trường Chứng khoán

Email: minhltd@vncsi.com.vn

Hệ Thống Khuyến Nghị: Hệ thống khuyến nghị của CTCP Chứng khoán Kiến Thiết Việt Nam (CSI) được xây dựng dựa trên mức chênh lệch của giá mục tiêu 12 tháng và giá cổ phiếu trên thị trường tại thời điểm đánh giá.

Xếp hạng	Khi (giá mục tiêu – giá hiện tại)/giá hiện tại
MUA	$\geq 20\%$
KHẢ QUAN	Từ 10% đến 20%
PHÙ HỢP THỊ TRƯỜNG	Từ -10% đến +10%
KÉM KHẢ QUAN	Từ -10% đến - 20%
BÁN	$\leq -20\%$

Tuyên bố miễn trách nhiệm: Bản quyền thuộc về Công ty Cổ phần Chứng khoán Kiến Thiết Việt Nam (CSI), những thông tin sử dụng trong báo cáo được thu thập từ những nguồn đáng tin cậy và CSI không chịu trách nhiệm về tính chính xác của chúng. Các nhận định trong bản báo cáo này dựa trên cơ sở phân tích chi tiết và cẩn thận, theo đánh giá chủ quan của chúng tôi, là hợp lý trong thời điểm đưa ra báo cáo, các nhận định trong báo cáo này có thể thay đổi bất kỳ lúc nào mà không báo trước. Báo cáo này không nên được diễn giải như một đề nghị mua hay bán bất cứ một cổ phiếu nào. CSI sẽ không chịu trách nhiệm đối với tất cả hay bất kỳ thiệt hại nào hoặc sự kiện bị coi là thiệt hại đối với việc sử dụng toàn bộ thông tin hoặc ý kiến của báo cáo này. Báo cáo này không được phép sao chép, tái bản bởi bất kỳ cá nhân hoặc tổ chức nào khi chưa được phép của CSI.

TRỤ SỞ CHÍNH: Tầng 12A, Tòa nhà TNR, 54A Nguyễn Chí Thanh, Phường Láng Thượng, Quận Đống Đa, Hà Nội

CHI NHÁNH: Tầng 20, Tòa nhà TNR, 180 - 192 Nguyễn Công Trứ, Phường Nguyễn Thái Bình, Quận 1, Hồ Chí Minh

Liên hệ: + 84 24 3926 0099 | **Website:** <https://www.vncsi.com.vn>

024 3926 0099

0886998288

online@vncsi.com.vn

Hà Nội: Tầng 12A, ROX Tower, 54A Nguyễn Chí Thanh, Phường Láng, Thành phố Hà Nội
HCM: Tầng 20, Tòa nhà TNR, 180 – 192 Nguyễn Công Trứ, Phường Bến Thành, Thành phố Hồ Chí Minh