

NGÀY 03/04/2026

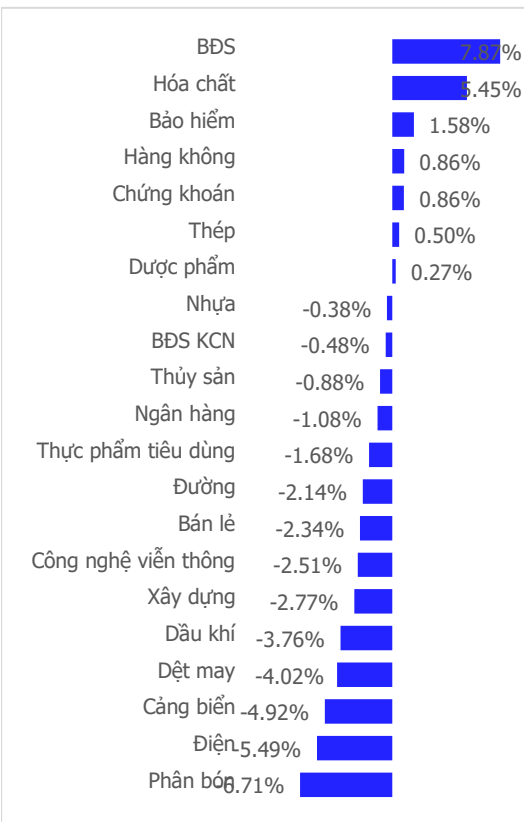
BỨC TƯỜNG THÀNH 1,600 VỮNG VÀNG, THỊ TRƯỜNG TÁI TÍCH LŨY KHI CHIẾN SỰ LEO THANG

Tổng quan	Giá trị	Thay đổi
Vn-Index	1,684.04	-0.64%
KLGD (triệu CP)	773.20	-13.01%
Giá trị (tỉ)	21,154.54	-22.83%
HNXIndex	248.68	-0.67%
KLGD (triệu CP)	63.14	-5.95%
Giá trị (tỉ)	1,124.73	-9.93%

Khoi ngoại	HSX	HNX
Mua (tỉ)	1,817.59	60.70
Bán (tỉ)	3,386.41	28.55
GT ròng (tỉ)	-1,569	32

Nguồn: Fiin, CSI tổng hợp

Thay đổi giá trong tuần



Tâm lý thị trường

Bì quan Hưng phấn

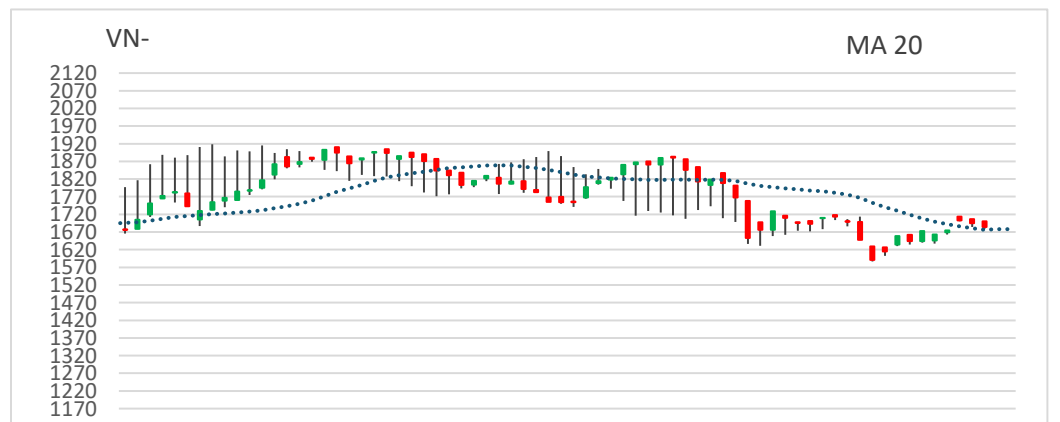
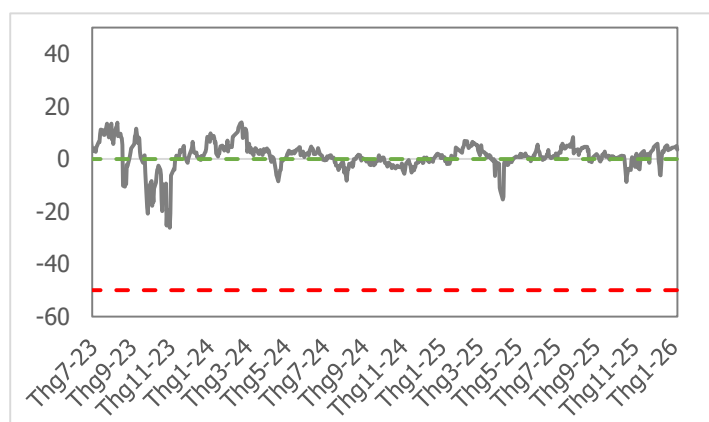


Điểm nhấn giao dịch

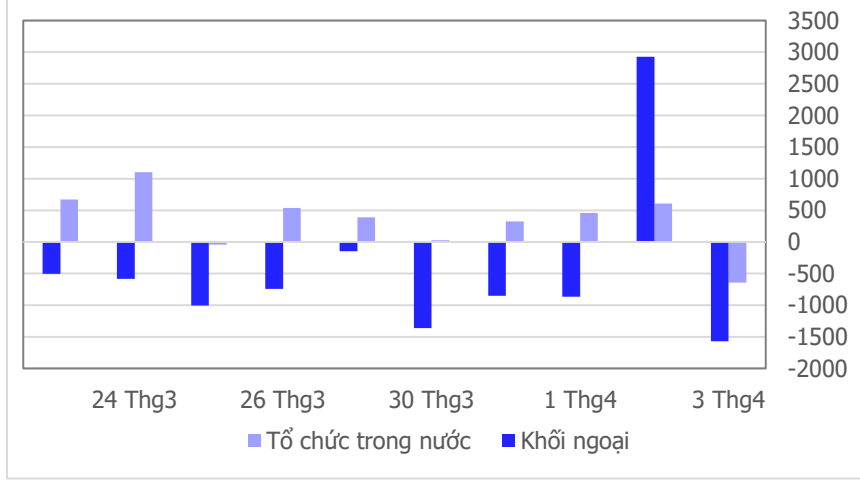
- VN-Index khởi động tuần giao dịch mới tương đối suôn sẻ với những phiên tăng điểm liên tiếp khi thị trường tiếp đà phục hồi sau khi tạo vùng đáy ngắn hạn tại giá 1,590 điểm. Thế nhưng nhịp độ hưng phấn có phần chậm lại ở hai phiên giao dịch cuối cùng trong bối cảnh căng thẳng tại chiến sự khu vực Trung Đông có dấu hiệu gia tăng khiến giá dầu thế giới tiếp tục trở thành nguyên nhân bùng nổ nỗi lo lạm phát trên toàn cầu. Trong bối cảnh dòng tiền không có yếu tố hậu thuẫn đà tăng, thị trường tiếp tục dựa vào những bộ đỡ chỉ số hộ nhà Vingroup, đặc biệt là VHM khi sở hữu hai phiên tăng kịch trần liên tiếp, cùng với HCM cũng nhận được nhiều sự chú ý của các “chứng sĩ” khi đã 9 phiên liên tiếp duy trì đà tăng điểm. Ở chiều ngược lại, giới đầu tư vẫn đặt ra dấu hỏi lớn về việc nhóm ngành nào sẽ trở thành nhân tố chủ chốt dẫn dắt đà phục hồi của thị trường chung khi thanh khoản khớp lệnh chỉ quanh ngưỡng bình quân 20 tuần. Vùng hỗ trợ 1,600 điểm trở thành bức tường thành vững chắc cho VN-Index và nhiều khả năng chỉ số sẽ tái tích lũy, cân bằng trở lại quanh vùng giá (1,650 – 1,750 điểm) trước khi xác nhận xu hướng tiếp theo. Đóng cửa tuần giao dịch 30/03 – 03/04, VN-Index đóng cửa ở mức 1,684.04 điểm, tăng 11.24 điểm (+0.67%).
- VN-Index chậm lại nhịp phục hồi từ vùng đáy trên nền thanh khoản khớp lệnh ở mức tương đương so với bình quân 20 tuần. Lũy kế đến cuối phiên giao dịch, thanh khoản bình quân tuần trên sàn HSX đạt 876 triệu cổ phiếu (-3.79%), tương đương giá trị đạt 24,862 tỷ đồng (+4.71%).
- Tuần tăng điểm có sự hậu thuẫn bởi một số cổ phiếu vốn hóa lớn, tuy nhiên có tới 14/21 nhóm ngành đóng cửa giảm điểm. Bất động sản (+7.87%), Hóa chất (+5.45%) và Bảo hiểm (+1.58%) là ba nhóm ngành tăng điểm mạnh nhất. Ở chiều ngược lại, Phân bón (-6.71%), Điện (-5.49%) và Cảng biển (-4.92%) là ba nhóm ngành chịu áp lực điều chỉnh mạnh nhất hôm nay.
- Nhà đầu tư nước ngoài có tuần bán ròng với giá trị tại thời điểm kết thúc tuần đạt -1,719 tỷ đồng. VPL +3,919 tỷ đồng, MSN +429 tỷ đồng và HCM +149 tỷ đồng là ba mã cổ phiếu được mua ròng nhiều nhất. Ở chiều ngược lại, VHM -1,363 tỷ đồng, VIC -1,251 tỷ đồng, FUEVFNVD -534 tỷ đồng là ba mã cổ phiếu chịu áp lực bán ròng mạnh nhất tuần.

Quan điểm thị trường

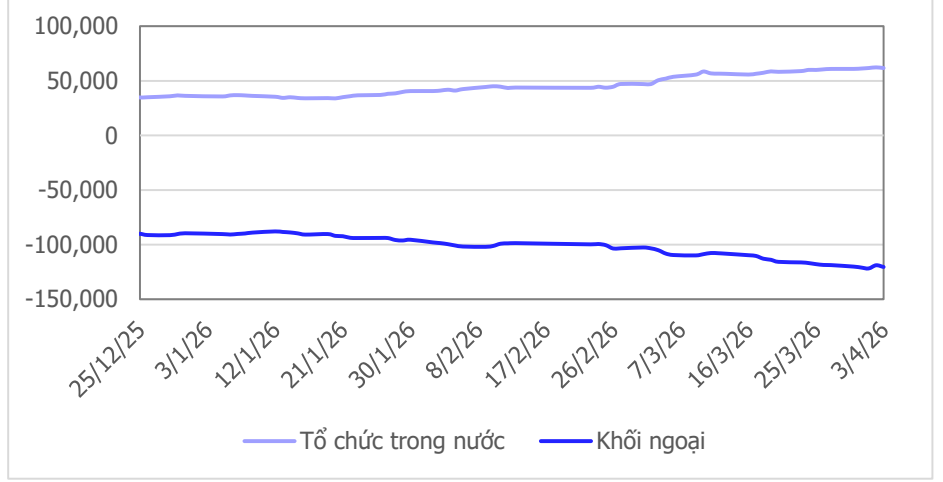
VN-Index có phiên điều chỉnh thứ 2 liên tiếp. Biên độ giảm hôm nay lớn hơn hôm qua, nhưng thanh khoản sụt giảm nhẹ với khối lượng khớp lệnh thấp hơn (-17.1%) so với mức bình quân 20 phiên. VN-Index đóng cửa chưa xuyên thủng khoảng Gap tăng giá trước đó và thanh khoản chưa bùng nổ nên tín hiệu hồi phục trước đó vẫn chưa bị triệt tiêu. Xét trên biểu đồ tuần, VN-Index đóng cửa tăng nhẹ (+0.67%) hình thành 2 tuần phục hồi liên tiếp cho thấy xu hướng tăng vẫn có chiều hướng áp đảo hơn. Chúng tôi duy trì quan điểm VN-Index sẽ zích zắc hồi phục lên ngưỡng kháng cự (1,770- 1,790) điểm rồi mới quay lại xu hướng điều chỉnh trong các tuần tới. Vì vậy chúng tôi bảo lưu quan điểm nắm giữ danh mục, đồng thời tiếp tục gia tăng thêm tỷ trọng từ tồn ở các mã đang có lợi nhuận trong danh mục khi thị trường chung rung lắc như 2 phiên giảm điểm vừa qua.



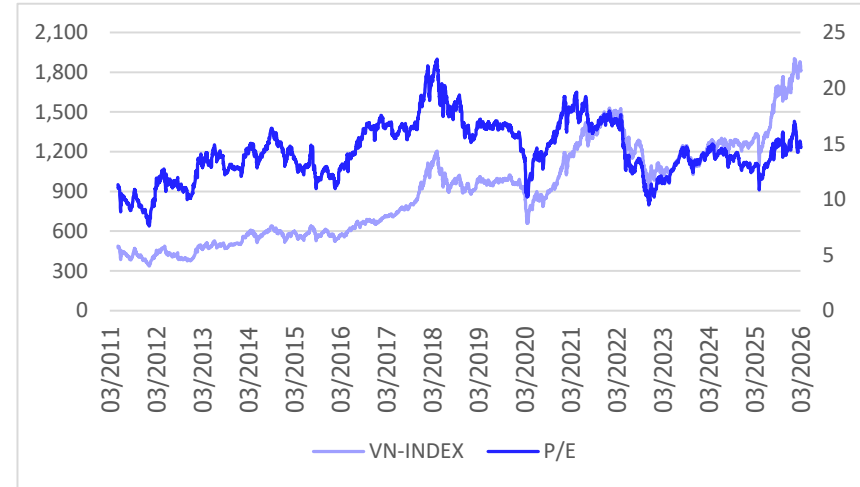
Giao dịch tổ chức trong nước và khối ngoại 10 phiên (tỉ)



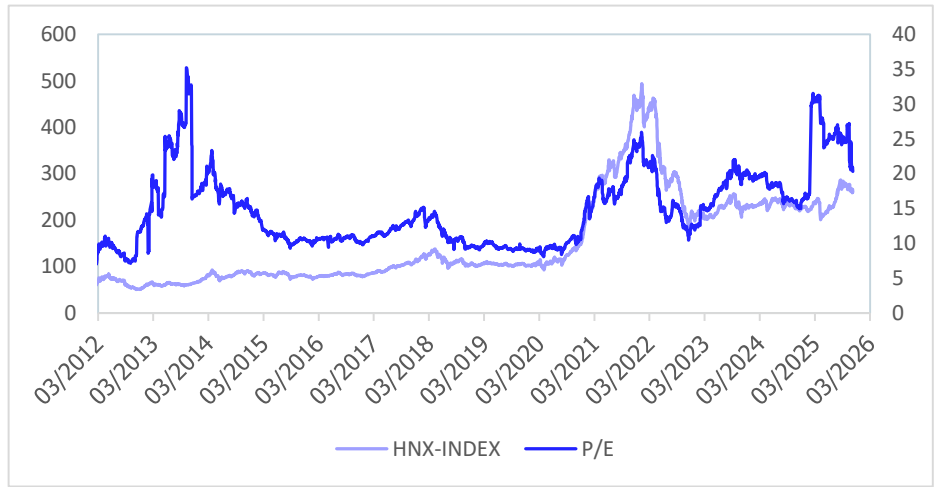
Lũy kế tổ chức trong nước và khối ngoại 3 tháng gần đây (tỉ)



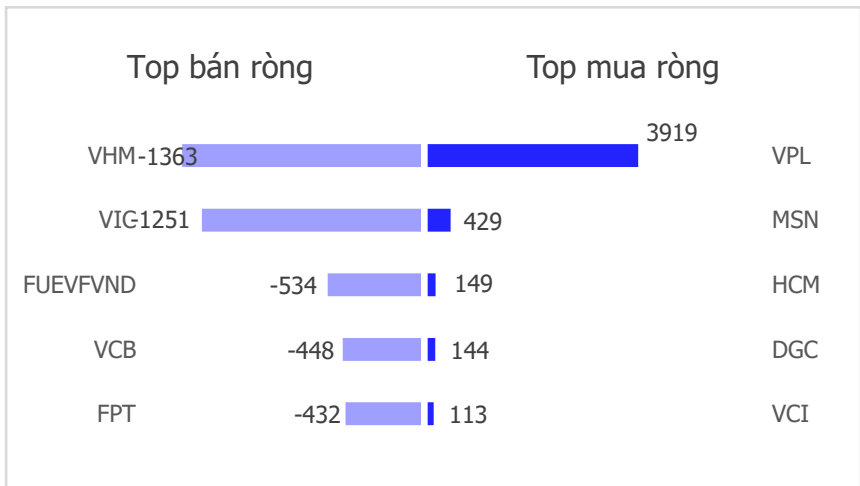
VN Index - PE lịch sử



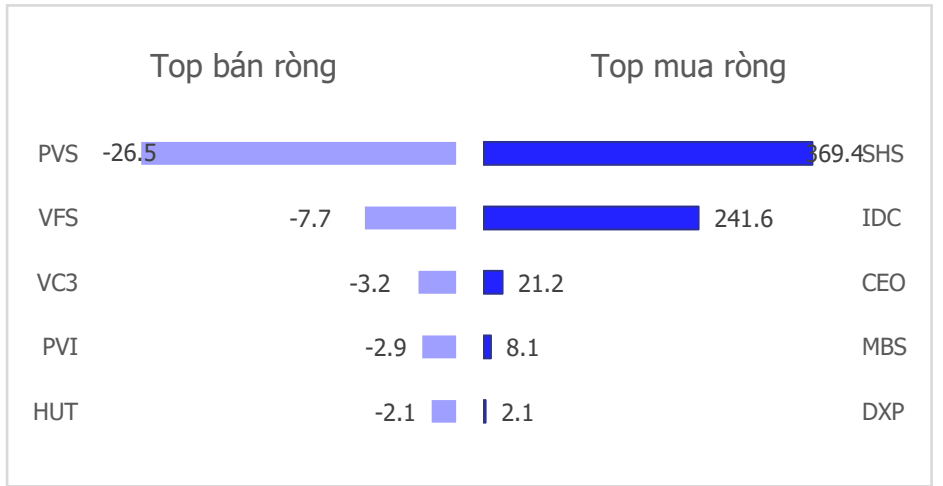
HNX Index - PE lịch sử



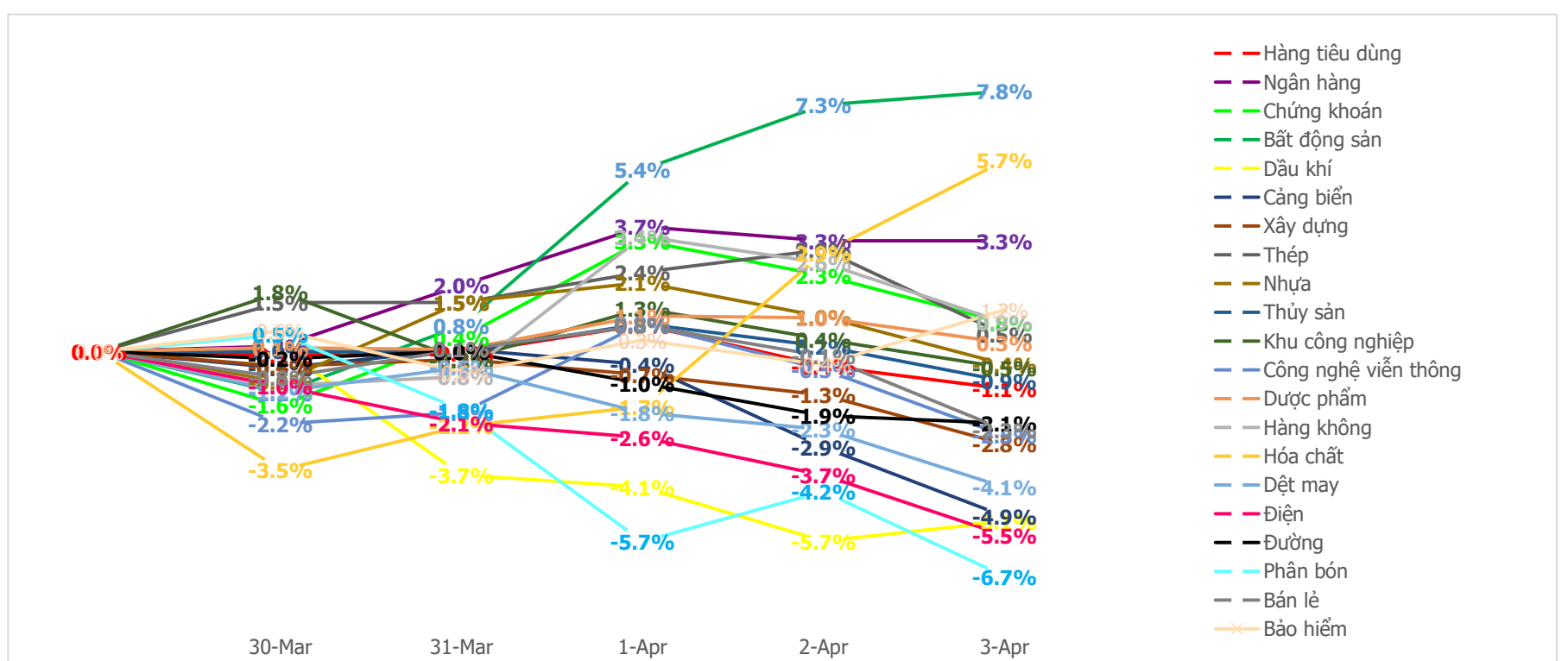
Mua bán ròng khối ngoại HSX phiên gần nhất (tỉ)



Mua bán ròng khối ngoại HNX phiên gần nhất (tỉ)



Diễn biến giao dịch theo nhóm ngành lũy kế 5 phiên gần nhất



LIÊN HỆ TRUNG TÂM NGHIÊN CỨU CSI

Email: csi.research@vncsi.com

Tel: (+84) 24 3926 0099 (109)

Người thực hiện: Lê Đỗ Tuấn Minh

Chuyên viên Phân tích Kinh tế Vĩ mô và Thị trường Chứng khoán

Email: minhltdt@vncsi.com.vn

Hệ Thống Khuyến Nghị: Hệ thống khuyến nghị của CTCP Chứng khoán Kiến Thiết Việt Nam (CSI) được xây dựng dựa trên mức chênh lệch của giá mục tiêu 12 tháng và giá cổ phiếu trên thị trường tại thời điểm đánh giá.

Xếp hạng	Khi (giá mục tiêu – giá hiện tại)/giá hiện tại
MUA	$\geq 20\%$
KHẢ QUAN	Từ 10% đến 20%
PHÙ HỢP THỊ TRƯỜNG	Từ -10% đến +10%
KÉM KHẢ QUAN	Từ -10% đến - 20%
BÁN	$\leq -20\%$

Tuyên bố miễn trách nhiệm: Bản quyền thuộc về Công ty Cổ phần Chứng khoán Kiến Thiết Việt Nam (CSI), những thông tin sử dụng trong báo cáo được thu thập từ những nguồn đáng tin cậy và CSI không chịu trách nhiệm về tính chính xác của chúng. Các nhận định trong bản báo cáo này dựa trên cơ sở phân tích chi tiết và cẩn thận, theo đánh giá chủ quan của chúng tôi, là hợp lý trong thời điểm đưa ra báo cáo, các nhận định trong báo cáo này có thể thay đổi bất kỳ lúc nào mà không báo trước. Báo cáo này không nên được diễn giải như một đề nghị mua hay bán bất cứ một cổ phiếu nào. CSI sẽ không chịu trách nhiệm đối với tất cả hay bất kỳ thiệt hại nào hoặc sự kiện bị coi là thiệt hại đối với việc sử dụng toàn bộ thông tin hoặc ý kiến của báo cáo này. Báo cáo này không được phép sao chép, tái bản bởi bất kỳ cá nhân hoặc tổ chức nào khi chưa được phép của CSI.

TRỤ SỞ CHÍNH: Tầng 12A, Tòa nhà TNR, 54A Nguyễn Chí Thanh, Phường Láng Thượng, Quận Đống Đa, Hà Nội

CHI NHÁNH: Tầng 20, Tòa nhà TNR, 180 - 192 Nguyễn Công Trứ, Phường Nguyễn Thái Bình, Quận 1, Hồ Chí Minh

Liên hệ: + 84 24 3926 0099 | **Website:** <https://www.vncsi.com.vn>

024 3926 0099

0886998288

online@vncsi.com.vn

Hà Nội: Tầng 12A, ROX Tower, 54A Nguyễn Chí Thanh, Phường Láng, Thành phố Hà Nội
HCM: Tầng 20, Tòa nhà TNR, 180 – 192 Nguyễn Công Trứ, Phường Bến Thành, Thành phố Hồ Chí Minh