

**NGÀY 06/04/2026**

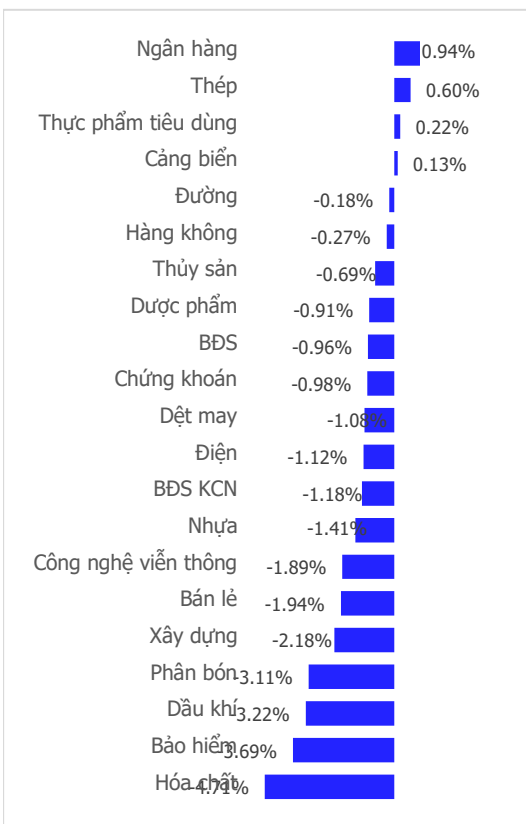
**NỖ LO CHIẾN SỰ TRUNG ĐÔNG KÉO DÀI - PHIÊN CHỢ ĐÀU TUẦN VẪN NGƯỜI QUA LẠI**

Tổng quan	Giá trị	Thay đổi
Vn-Index	1,674.99	-0.54%
KLGD (triệu CP)	668.66	-13.52%
Giá trị (tỉ)	17,913.50	-15.32%
HNXIndex	245.03	-1.47%
KLGD (triệu CP)	59.72	-5.51%
Giá trị (tỉ)	1,144.05	1.31%

Khoi ngoai	HSX	HNX
Mua (tỉ)	1,645.52	50.29
Bán (tỉ)	1,761.63	33.43
GT ròng (tỉ)	-116	17

Nguồn: Fiin, CSI tổng hợp

**Thay đổi giá trong ngày**



**Tâm lý thị trường**

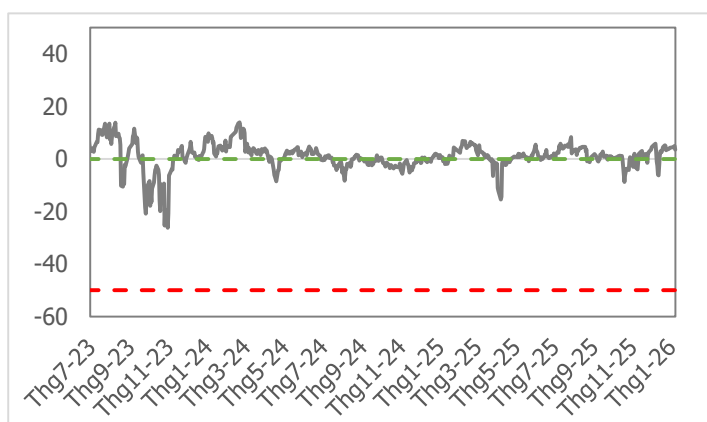
Bị quan Hưng phấn

**Điểm nhấn giao dịch**

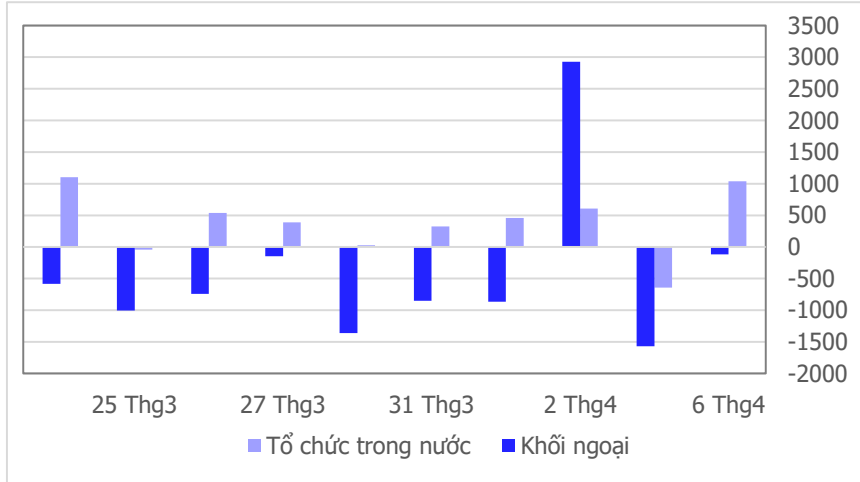
- Khởi động phiên giao dịch đầu tiên của tuần mới đầy hứng khởi khi lực cầu nhập cuộc tích cực thời điểm đầu phiên sáng và đẩy VN-Index lên ngưỡng giá xanh. Thế nhưng niềm vui ngắn chẳng tày gang, trong bối cảnh tình hình chiến sự còn đặt ra nhiều dấu hỏi lớn, tâm lý giới đầu tư tiếp tục duy trì sự thận trọng nhất định và “phe gấu” trở thành bên nắm giữ thế trận trong phần lớn thời gian giao dịch còn lại của thị trường. Rất nhiều mã cổ phiếu chìm trong ngưỡng giá đỏ với biên độ điều chỉnh mạnh tập trung ở các nhóm ngành Bất động sản (TCH, HHS, HDG), Dầu khí (BSR, PVD, PVS) và Phân bón (DPM, DCM). Ở chiều ngược lại một số cái tên vốn hóa lớn có khả năng ngược dòng mạnh mẽ, thị giá được neo giữ nhằm ngăn cản VN-Index rơi vào đà giảm sâu hơn như LPB, BID, VCB (Ngân hàng), VNM, MSN (Hàng tiêu dùng) và HPG (Thép). Độ mở nghiêng về sắc đỏ khi số mã giảm điểm (238 mã) áp đảo so với số mã tăng điểm (76 mã) và thanh khoản khớp lệnh sụt giảm đáng kể khi thấp hơn tới (-31.1%) so với mức bình quân 20 phiên. Phiên giao dịch ngày 06/04/2026, VN-Index đóng cửa ở mức 1,674.99 điểm, giảm 9.05 điểm (-0.54%).
- Thị trường thiếu vắng thanh khoản trong phiên hôm nay khi khối lượng khớp lệnh thấp hơn tới (-31.1%) so với mức bình quân 20 phiên. Lũy kế đến cuối phiên giao dịch, thanh khoản trên sàn HSX đạt 669 triệu cổ phiếu (-13.52%), tương đương giá trị đạt 17,914 tỷ đồng (-15.32%).
- Ngày khởi động tuần mới kém suôn sẻ với 17/21 nhóm ngành đóng cửa giảm điểm. Ngân hàng (+0.94%), Thép (+0.60%) và Thực phẩm tiêu dùng (+0.22%) là ba nhóm ngành tăng điểm mạnh nhất. Ở chiều ngược lại, Hóa chất (-4.71%), Bảo hiểm (-3.69%) và Dầu khí (-3.22%) là ba nhóm ngành chịu áp lực điều chỉnh mạnh nhất hôm nay.
- Nhà đầu tư nước ngoài thu hẹp đà bán ròng trong phiên ATC và giá trị tại thời điểm kết phiên đạt -116 tỷ đồng. VIC +62 tỷ đồng, GEX +52 tỷ đồng và VNM +49 tỷ đồng là ba mã cổ phiếu được mua ròng nhiều nhất. Ở chiều ngược lại, TCB -95 tỷ đồng, MBB -94 tỷ đồng, HDB -85 tỷ đồng là ba mã cổ phiếu chịu áp lực bán ròng mạnh nhất.

**Quan điểm thị trường**

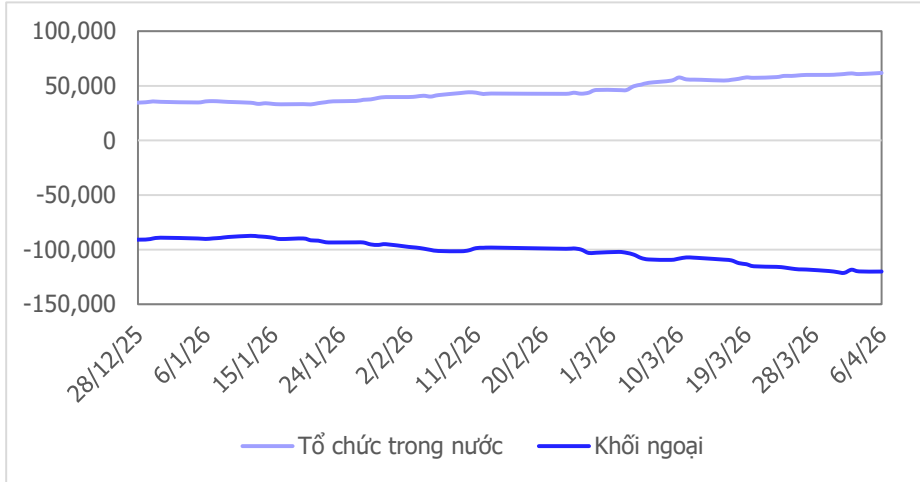
VN-Index có phiên giảm thứ 3 liên tiếp, đóng cửa lấp khoảng Gap tăng điểm của phiên giao dịch đầu tiên của tháng 4. Điểm đáng chú ý là thanh khoản sụt giảm mạnh, khối lượng khớp lệnh phiên hôm nay thấp nhất tính từ đầu 2026 tới nay và sụt giảm mạnh (-31.1%) so với mức bình quân 20 phiên. Ba phiên giảm điểm liên tiếp, nhưng thanh khoản sụt giảm và ở mức thấp nên dù đóng cửa lấp khoảng Gap tăng giá trước đó thì tín hiệu giảm vẫn chưa quá tiêu cực. Chúng tôi tiếp tục giữ quan điểm nắm giữ danh mục hiện tại, nhưng hạn chế việc mở thêm vị thế mua mới mà chờ đợi tín hiệu tích cực quay lại mới giải ngân thêm.



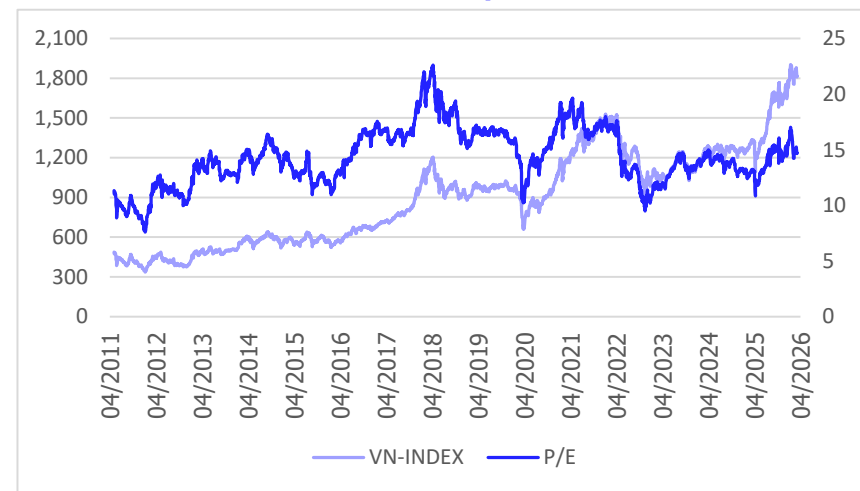
**Giao dịch tổ chức trong nước và khối ngoại 10 phiên (tỉ)**



**Lũy kế tổ chức trong nước và khối ngoại 3 tháng gần đây (tỉ)**



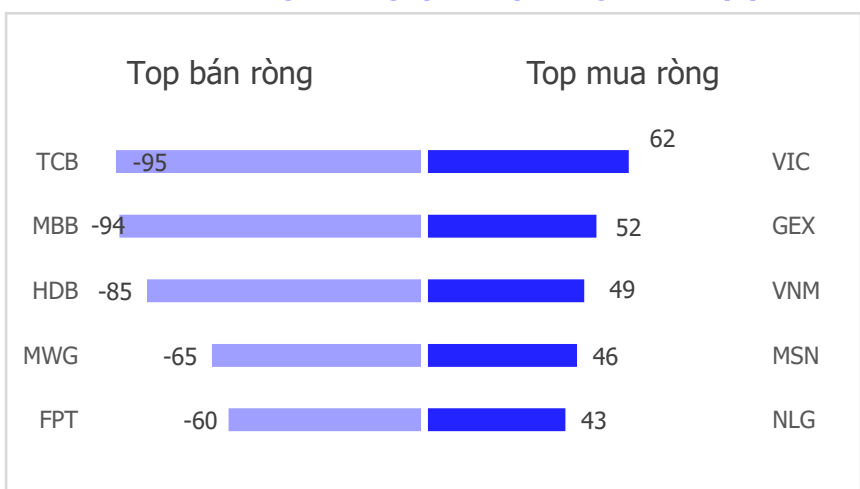
**VN Index - PE lịch sử**



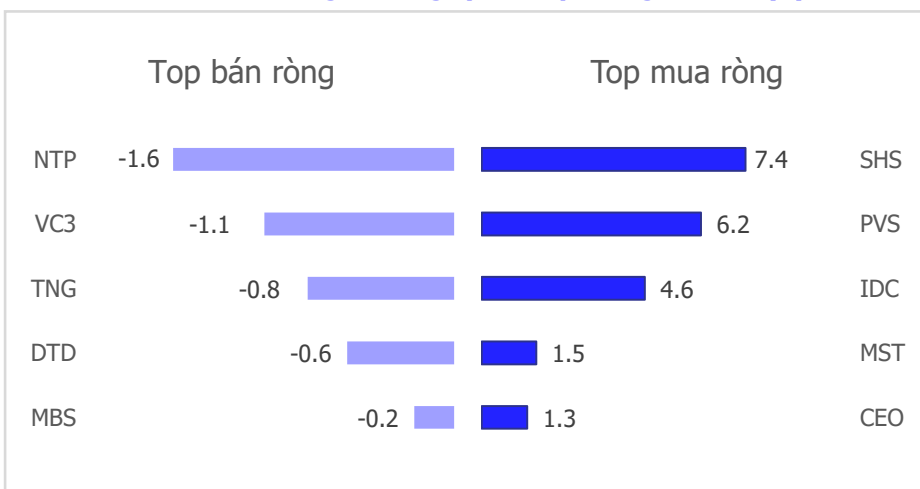
**HNX Index - PE lịch sử**



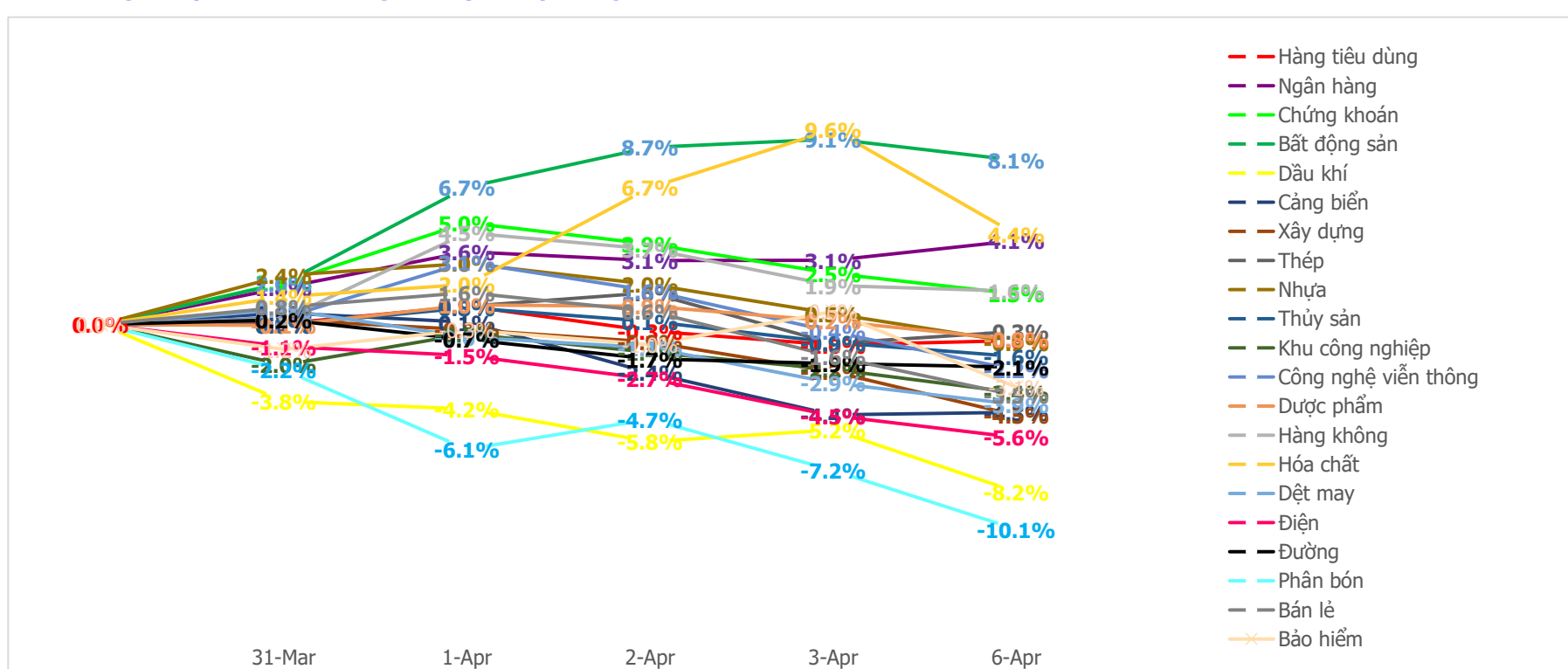
**Mua bán ròng khối ngoại HSX phiên gần nhất (tỉ)**



**Mua bán ròng khối ngoại HNX phiên gần nhất (tỉ)**



**Diễn biến giao dịch theo nhóm ngành lũy kế 5 phiên gần nhất**



## LIÊN HỆ TRUNG TÂM NGHIÊN CỨU CSI

Email: [csi.research@vncsi.com](mailto:csi.research@vncsi.com)

Tel: (+84) 24 3926 0099 (109)

### Người thực hiện: Lê Đỗ Tuấn Minh

Chuyên viên Phân tích Kinh tế Vĩ mô và Thị trường Chứng khoán

Email: [minhldt@vncsi.com.vn](mailto:minhldt@vncsi.com.vn)

**Hệ Thống Khuyến Nghị:** Hệ thống khuyến nghị của CTCP Chứng khoán Kiến Thiết Việt Nam (CSI) được xây dựng dựa trên mức chênh lệch của giá mục tiêu 12 tháng và giá cổ phiếu trên thị trường tại thời điểm đánh giá.

Xếp hạng	Khi (giá mục tiêu – giá hiện tại)/giá hiện tại
MUA	$\geq 20\%$
KHẢ QUAN	Từ 10% đến 20%
PHÙ HỢP THỊ TRƯỜNG	Từ -10% đến +10%
KÉM KHẢ QUAN	Từ -10% đến - 20%
BÁN	$\leq -20\%$

**Tuyên bố miễn trách nhiệm:** Bản quyền thuộc về Công ty Cổ phần Chứng khoán Kiến Thiết Việt Nam (CSI), những thông tin sử dụng trong báo cáo được thu thập từ những nguồn đáng tin cậy và CSI không chịu trách nhiệm về tính chính xác của chúng. Các nhận định trong bản báo cáo này dựa trên cơ sở phân tích chi tiết và cẩn thận, theo đánh giá chủ quan của chúng tôi, là hợp lý trong thời điểm đưa ra báo cáo, các nhận định trong báo cáo này có thể thay đổi bất kỳ lúc nào mà không báo trước. Báo cáo này không nên được diễn giải như một đề nghị mua hay bán bất cứ một cổ phiếu nào. CSI sẽ không chịu trách nhiệm đối với tất cả hay bất kỳ thiệt hại nào hoặc sự kiện bị coi là thiệt hại đối với việc sử dụng toàn bộ thông tin hoặc ý kiến của báo cáo này. Báo cáo này không được phép sao chép, tái bản bởi bất kỳ cá nhân hoặc tổ chức nào khi chưa được phép của CSI.

**TRỤ SỞ CHÍNH:** Tầng 12A, Tòa nhà TNR, 54A Nguyễn Chí Thanh, Phường Láng Thượng, Quận Đống Đa, Hà Nội

**CHI NHÁNH:** Tầng 20, Tòa nhà TNR, 180 - 192 Nguyễn Công Trứ, Phường Nguyễn Thái Bình, Quận 1, Hồ Chí Minh

**Liên hệ:** + 84 24 3926 0099 | **Website:** <https://www.vncsi.com.vn>

024 3926 0099

0886998288

[online@vncsi.com.vn](mailto:online@vncsi.com.vn)

Hà Nội: Tầng 12A, ROX Tower, 54A Nguyễn Chí Thanh, Phường Láng, Thành phố Hà Nội  
HCM: Tầng 20, Tòa nhà TNR, 180 – 192 Nguyễn Công Trứ, Phường Bến Thành, Thành phố Hồ Chí Minh