

NGÀY 07/04/2026

DIỄN BIẾN GIẢNG CƠ KÉO DÀI, PHE MUA LẤN LƯỢT VÀO THỜI ĐIỂM CUỐI PHIÊN

Tổng quan	Giá trị	Thay đổi
Vn-Index	1,677.54	0.15%
KLGD (triệu CP)	613.30	-8.28%
Giá trị (tỉ)	15,179.11	-15.26%
HNXIndex	246.70	0.68%
KLGD (triệu CP)	56.39	-5.64%
Giá trị (tỉ)	991.85	-13.79%

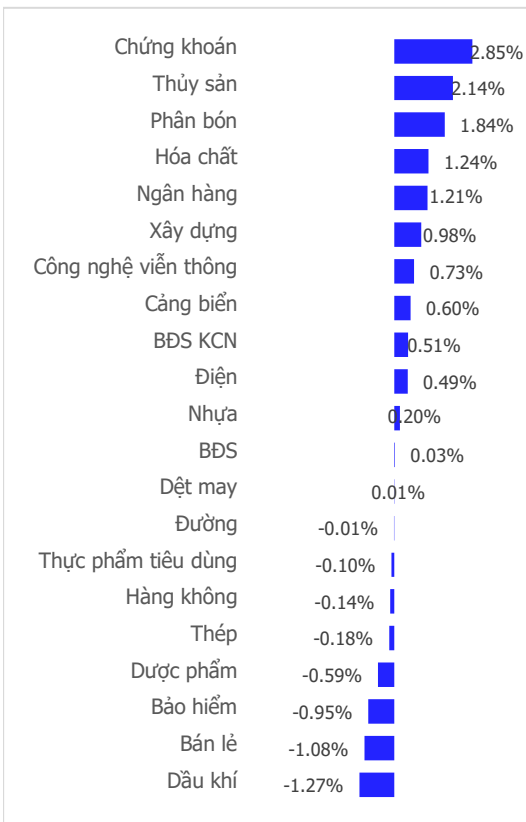
Khoi ngoại	HSX	HNX
Mua (tỉ)	1,386.16	74.99
Bán (tỉ)	2,210.46	33.43
GT ròng (tỉ)	-824	42

Nguồn: Fiin, CSI tổng hợp

Điểm nhấn giao dịch

- Trải qua chuỗi 3 phiên giao dịch liên tiếp vắng bóng sắc xanh kể từ tuần trước, phiên hôm nay mang đến nhiều kịch tính cho các “chúng sĩ” khi liên tục là những nỗ lực kiểm soát diễn biến thị trường của cả phe mua và phe bán. Mặc dù nhập cuộc với sự tự tin nhất định, VN-Index sớm chìm xuống ngưỡng giá đỏ khi áp lực bán dần trải ở nhiều nhóm ngành và chỉ tới khi còn lại 15 phút giao dịch, lực cầu nhanh chóng nhập cuộc mạnh mẽ giúp chỉ số “rút chân”, giữ vững mốc hỗ trợ ngắn hạn tại đường giá MA10 (1,675 điểm). Nổi bật hơn cả là cái tên VIX (Chứng khoán) khi bút phá mạnh mẽ vào những phút giao dịch cuối phiên, đóng cửa tăng kịch biên độ và trở thành kim chỉ nam cho dòng tiền “bắt đáy” trong ngày hôm nay. Ở chiều ngược lại, dưới áp lực bán mạnh từ “phe gấu”, một số Bluechip gây ảnh hưởng không nhỏ tới chỉ số chung phải kể tới như VHM (-1.71%), PNJ (-4.40%) và GEE (-5.05%). Sắc xanh lấn lướt trở lại khi số mã tăng điểm (161 mã) nhỉnh hơn so với số mã giảm điểm (140 mã) và thanh khoản khớp lệnh sụt giảm phiên thứ 4 liên tiếp, thấp hơn (-33.0%) so với mức bình quân 20 phiên. Phiên giao dịch ngày 07/04/2026, VN-Index đóng cửa ở mức 1,677.54 điểm, tăng 2.5 điểm (+0.15%).
- Tình trạng thanh khoản “đi vắng” kéo dài khi khối lượng khớp lệnh thấp hơn tới (-33.0%) so với mức bình quân 20 phiên. Lũy kế đến cuối phiên giao dịch, thanh khoản trên sàn HSX đạt 613 triệu cổ phiếu (-8.28%), tương đương giá trị đạt 15,179 tỷ đồng (-15.26%).
- Phục hồi kịp thời vào cuối phiên với 13/21 nhóm ngành đóng cửa giảm điểm. Chứng khoán (+2.85%), Thủy sản (+2.14%) và Phân bón (+1.84%) là ba nhóm ngành tăng điểm mạnh nhất. Ở chiều ngược lại, Dầu khí (-1.27%), Bán lẻ (-1.08%) và Bảo hiểm (-0.95%) là ba nhóm ngành chịu áp lực điều chỉnh mạnh nhất hôm nay.
- Nhà đầu tư nước ngoài chưa có dấu hiệu muốn ngừng bán ròng khi giá trị tại thời điểm kết phiên đạt -824 tỷ đồng. VIC +53 tỷ đồng, DGC +33 tỷ đồng và VCK +31 tỷ đồng là ba mã cổ phiếu được mua ròng nhiều nhất. Ở chiều ngược lại, TCB -179 tỷ đồng, HDB -162 tỷ đồng, MBB -141 tỷ đồng là ba mã cổ phiếu chịu áp lực bán ròng mạnh nhất..

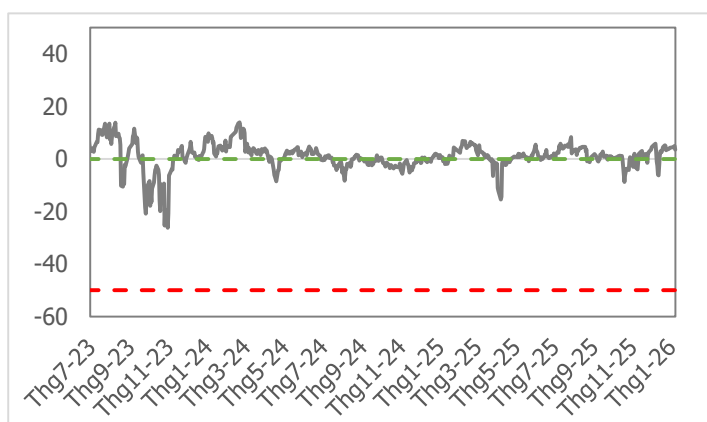
Thay đổi giá trong ngày



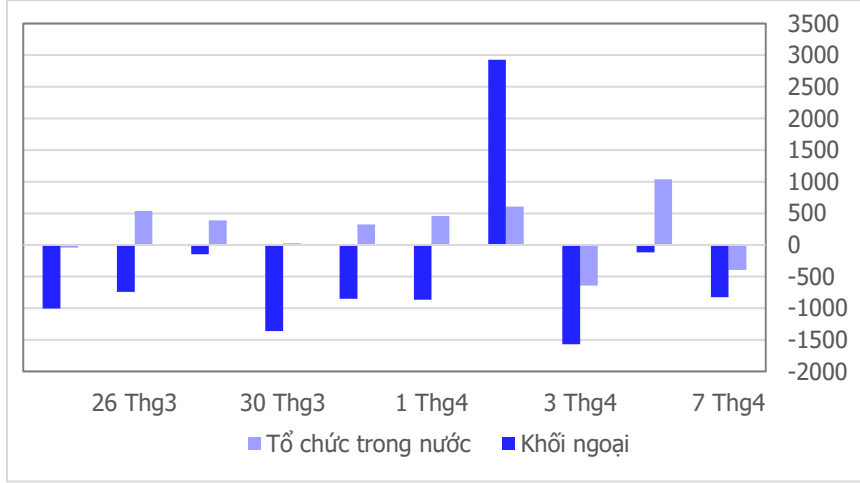
Quan điểm thị trường

Sắc xanh đã quay lại trên chỉ số VN-Index sau 3 phiên giảm điểm liên tiếp trước đó. Biên độ tăng điểm ở mức thấp và thanh khoản suy giảm mạnh. Khối lượng khớp lệnh tiếp tục thiết lập mức thấp nhất từ đầu 2026 tới nay và sụt giảm mạnh (-33.0%) so với mức bình quân 20 phiên. Trên biểu đồ ngày, VN-Index kết thúc phiên với nền Doji thể hiện tâm lý phân vân, lưỡng lự và thiếu quyết đoán của nhà đầu tư. Phiên tăng hôm nay chưa thể hiện được nhiều tín hiệu tích cực nên chúng ta cần chờ thêm những tín hiệu lạc quan hơn trước khi quay lại vị thế mua tăng thêm tỷ trọng.

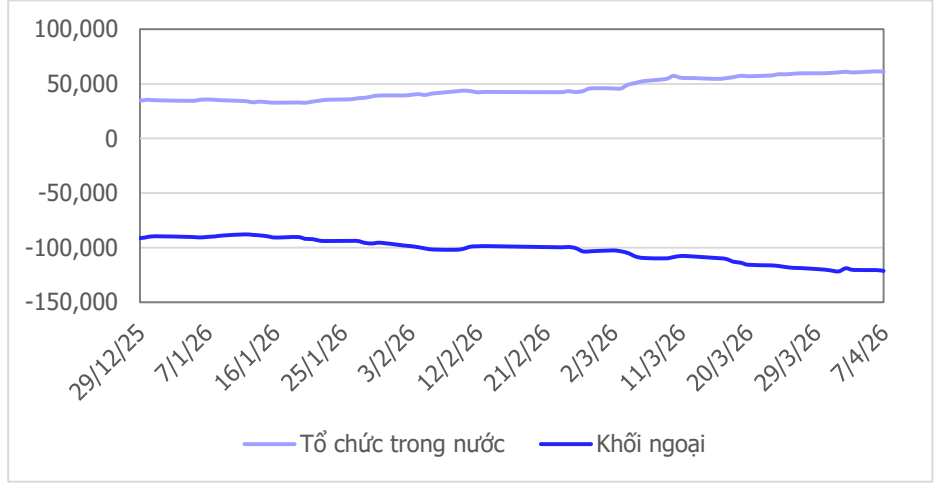
Tâm lý thị trường



Giao dịch tổ chức trong nước và khối ngoại 10 phiên (tỉ)



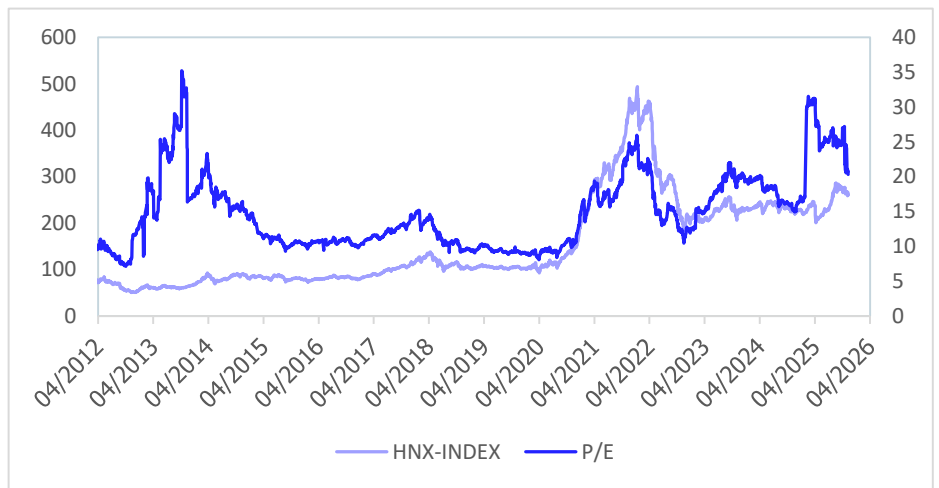
Lũy kế tổ chức trong nước và khối ngoại 3 tháng gần đây (tỉ)



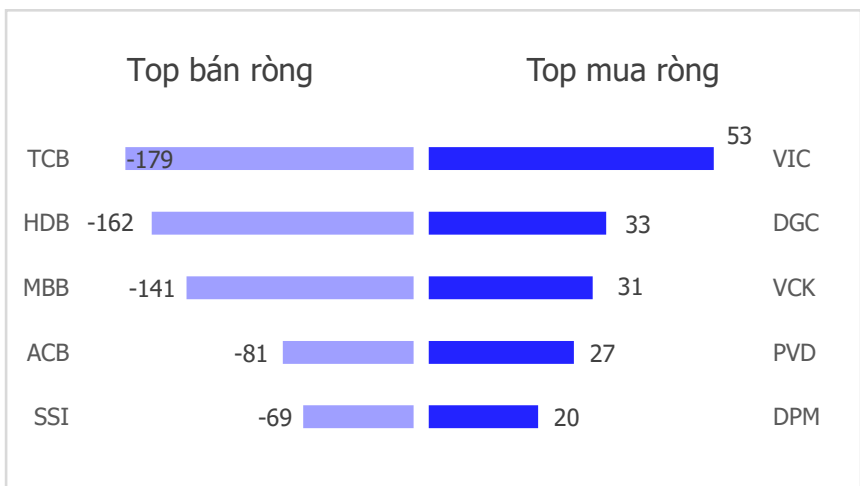
VN Index - PE lịch sử



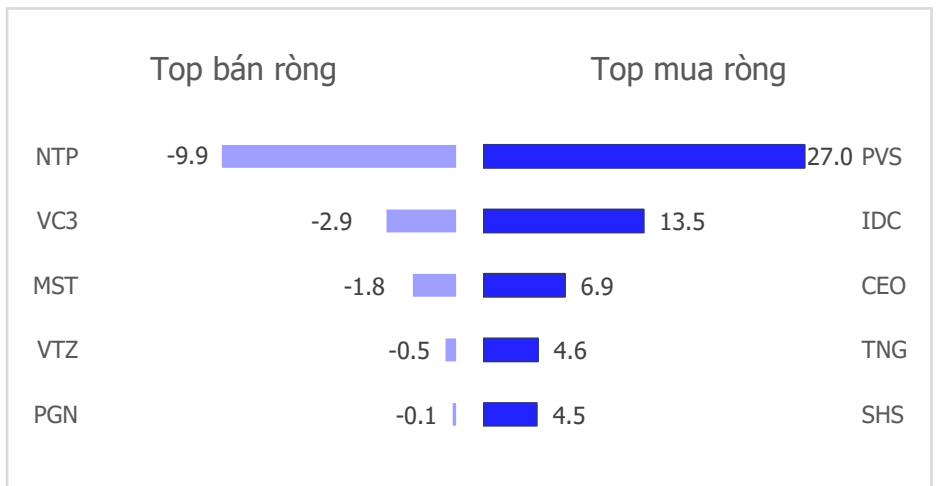
HNX Index - PE lịch sử



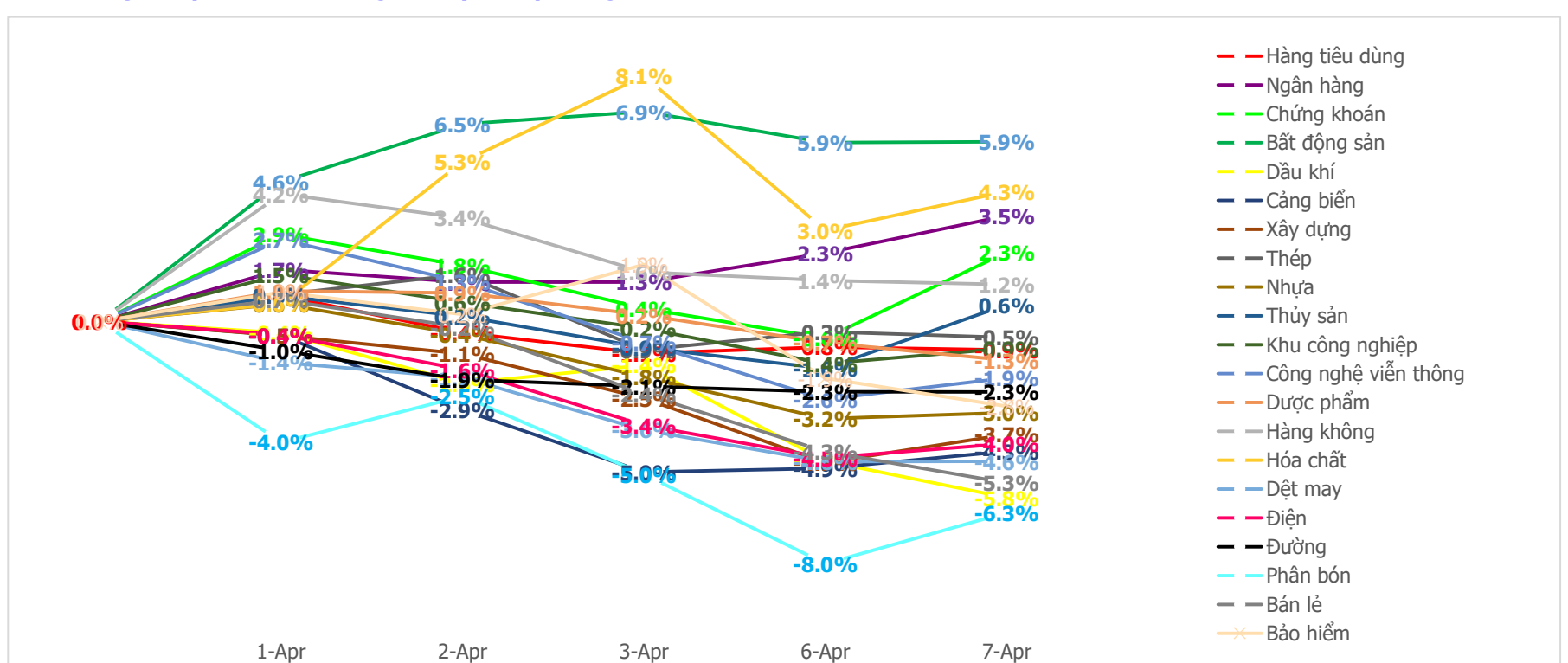
Mua bán ròng khối ngoại HSX phiên gần nhất (tỉ)



Mua bán ròng khối ngoại HNX phiên gần nhất (tỉ)



Diễn biến giao dịch theo nhóm ngành lũy kế 5 phiên gần nhất



LIÊN HỆ TRUNG TÂM NGHIÊN CỨU CSI

Email: csi.research@vncsi.com

Tel: (+84) 24 3926 0099 (109)

Người thực hiện: Lê Đỗ Tuấn Minh

Chuyên viên Phân tích Kinh tế Vĩ mô và Thị trường Chứng khoán

Email: minhldt@vncsi.com.vn

Hệ Thống Khuyến Nghị: Hệ thống khuyến nghị của CTCP Chứng khoán Kiến Thiết Việt Nam (CSI) được xây dựng dựa trên mức chênh lệch của giá mục tiêu 12 tháng và giá cổ phiếu trên thị trường tại thời điểm đánh giá.

Xếp hạng	Khi (giá mục tiêu – giá hiện tại)/giá hiện tại
MUA	$\geq 20\%$
KHẢ QUAN	Từ 10% đến 20%
PHÙ HỢP THỊ TRƯỜNG	Từ -10% đến +10%
KÉM KHẢ QUAN	Từ -10% đến - 20%
BÁN	$\leq -20\%$

Tuyên bố miễn trách nhiệm: Bản quyền thuộc về Công ty Cổ phần Chứng khoán Kiến Thiết Việt Nam (CSI), những thông tin sử dụng trong báo cáo được thu thập từ những nguồn đáng tin cậy và CSI không chịu trách nhiệm về tính chính xác của chúng. Các nhận định trong bản báo cáo này dựa trên cơ sở phân tích chi tiết và cẩn thận, theo đánh giá chủ quan của chúng tôi, là hợp lý trong thời điểm đưa ra báo cáo, các nhận định trong báo cáo này có thể thay đổi bất kỳ lúc nào mà không báo trước. Báo cáo này không nên được diễn giải như một đề nghị mua hay bán bất cứ một cổ phiếu nào. CSI sẽ không chịu trách nhiệm đối với tất cả hay bất kỳ thiệt hại nào hoặc sự kiện bị coi là thiệt hại đối với việc sử dụng toàn bộ thông tin hoặc ý kiến của báo cáo này. Báo cáo này không được phép sao chép, tái bản bởi bất kỳ cá nhân hoặc tổ chức nào khi chưa được phép của CSI.

TRỤ SỞ CHÍNH: Tầng 12A, Tòa nhà TNR, 54A Nguyễn Chí Thanh, Phường Láng Thượng, Quận Đống Đa, Hà Nội

CHI NHÁNH: Tầng 20, Tòa nhà TNR, 180 - 192 Nguyễn Công Trứ, Phường Nguyễn Thái Bình, Quận 1, Hồ Chí Minh

Liên hệ: + 84 24 3926 0099 | **Website:** <https://www.vncsi.com.vn>

024 3926 0099

0886998288

online@vncsi.com.vn

Hà Nội: Tầng 12A, ROX Tower, 54A Nguyễn Chí Thanh, Phường Láng, Thành phố Hà Nội
HCM: Tầng 20, Tòa nhà TNR, 180 – 192 Nguyễn Công Trứ, Phường Bến Thành, Thành phố Hồ Chí Minh