

**NGÀY 08/04/2026**

**GIẢI TỎA BAO TÂM LÝ BUỐT CÓNG, KHẮC HỌA NÊN NHỮNG TƯƠNG LAI ĐẦY HY VỌNG**

| Tổng quan       | Giá trị   | Thay đổi |
|-----------------|-----------|----------|
| Vn-Index        | 1,756.55  | 4.71%    |
| KLGD (triệu CP) | 1,258.73  | 105.24%  |
| Giá trị (tỉ)    | 34,985.45 | 130.48%  |
| HNXIndex        | 253.32    | 2.68%    |
| KLGD (triệu CP) | 107.81    | 91.07%   |
| Giá trị (tỉ)    | 1,980.38  | 99.17%   |

| Khối ngoại   | HSX      | HNX   |
|--------------|----------|-------|
| Mua (tỉ)     | 3,609.40 | 51.34 |
| Bán (tỉ)     | 4,194.74 | 62.99 |
| GT ròng (tỉ) | -585     | -12   |

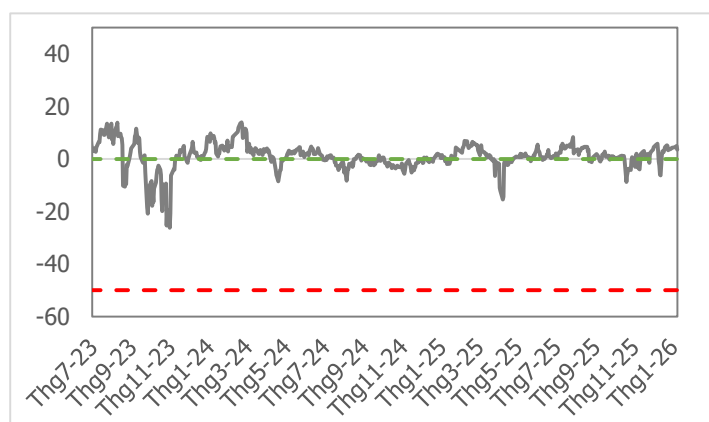
Nguồn: Fiin, CSI tổng hợp

**Thay đổi giá trong ngày**



**Tâm lý thị trường**

Bì quan ▶ Hưng phấn



**Điểm nhấn giao dịch**

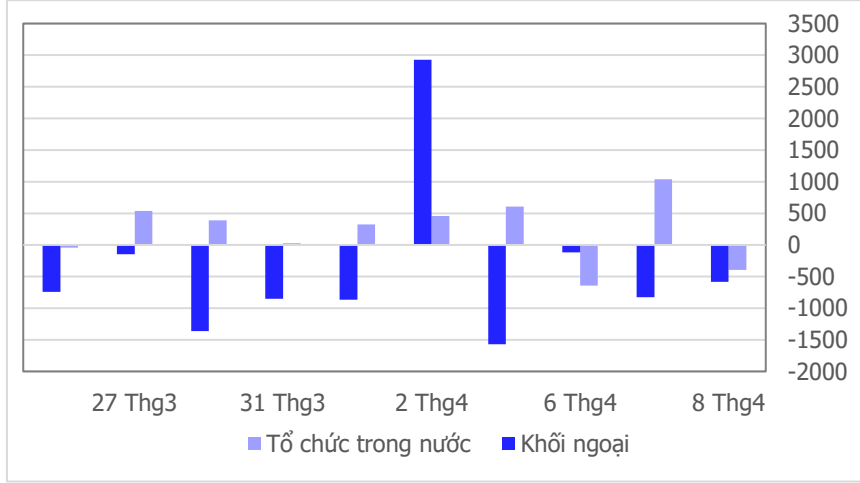
- Một phiên giao dịch dường như muốn nói lời tạm biệt tới chuỗi ngày dài ngụp lặn dưới ngưỡng giá đỡ của VN-Index khi tâm lý bi quan bao trùm thị trường kể từ ngày tiếng bom đạn rền vang trên chiến trường Trung Đông. Những tuyên bố ngừng bắn mới nhất của Tổng thống Trump khiến giá dầu rơi tự do và lực cầu nhập cuộc mạnh mẽ ngay từ khi các "chứng sĩ" mới chỉ đang khởi động phiên sáng. Thị trường ngập tràn sắc xanh và không chỉ dừng lại ở đó, rất nhiều cái tên đóng cửa với biên độ tăng kịch trần, không phân biệt Bluechip hay Midcap như TCB, STB (Ngân hàng), VIX, SSI, VND (Chứng khoán) và sắc tím tới từ bộ đôi VIC và VHM đóng góp tới (+23.22 điểm) cho chỉ số. Ở chiều ngược lại, LPB, DCL là những cái tên hiếm hoi phải chịu áp lực điều chỉnh và đành ngậm ngùi rời xa bữa tiệc "xanh tím" của thị trường chung. Một phiên khẳng định vị thế của phe mua khi VN-Index hình thành cây nến Marubozu tăng mạnh với số mã tăng điểm (322 mã) áp đảo hoàn toàn so với số mã giảm điểm (27 mã) trên nền thanh khoản khớp lệnh cao nhất trong gần 01 tháng trở lại đây (+44.9%) so với mức bình quân 20 phiên. Phiên giao dịch ngày 08/04/2026, VN-Index đóng cửa ở mức 1,756.55 điểm, tăng 79.01 điểm (+4.71%).
- Không chỉ tăng điểm đơn thuần, cỗ máy VN-Index được hậu thuẫn bởi thanh khoản đột biến khi cao hơn (+44.9%) so với mức bình quân 20 phiên. Lũy kế đến cuối phiên giao dịch, thanh khoản trên sàn HSX đạt 1,259 triệu cổ phiếu (+105.24%), tương đương giá trị đạt 34,985 tỷ đồng (+130.48%).
- Phiên giao dịch bùng nổ của VN-Index khi toàn bộ 21/21 nhóm ngành đóng cửa tăng điểm. Trong cuộc đua vô địch, những vị trí dẫn đầu lần lượt là Bất động sản (+6.51%), Chứng khoán (+6.06%) và Ngân hàng (+5.41%).
- Nhà đầu tư nước ngoài "góp một tay" vào đà tăng của thị trường xuyên suốt phiên, tuy nhiên giao dịch thỏa thuận cổ phiếu VIC khiến đà bán ròng nổi dài với giá trị đạt -585 tỷ đồng. HPG +332 tỷ đồng, FPT +117 tỷ đồng và ACB +85 tỷ đồng là ba mã cổ phiếu được mua ròng nhiều nhất. Ở chiều ngược lại, VIC -1,167 tỷ đồng, MBB -301 tỷ đồng, VCB -211 tỷ đồng là ba mã cổ phiếu chịu áp lực bán ròng mạnh nhất.

**Quan điểm thị trường**

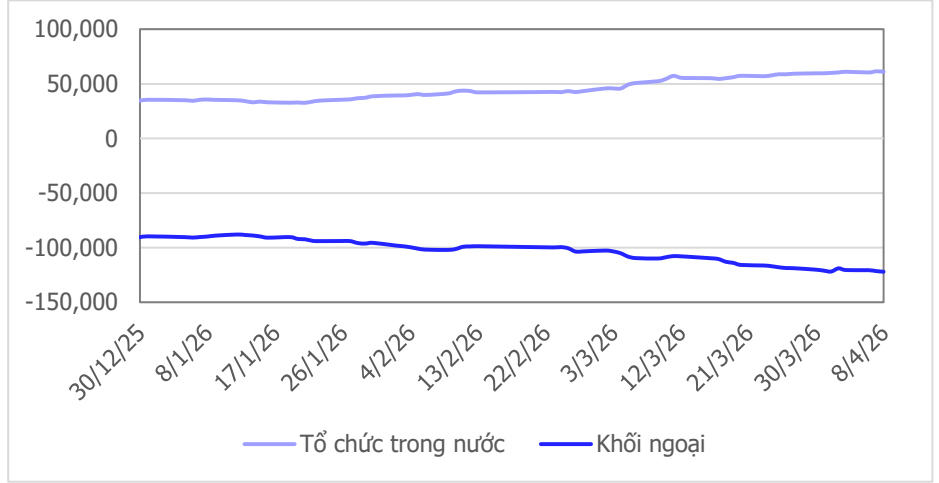
VN-Index có phiên bùng nổ tăng điểm rất ấn tượng. Ngay khi mở cửa đã tạo khoảng Gap tăng giá và càng giao dịch càng thăng hoa. Sắc xanh lan tỏa khắp các nhóm ngành và bút phá mạnh ở những nhóm cổ phiếu vốn hóa lớn, nhạy với thị trường như: BĐS Dân cư (+6.51%), Chứng khoán (+6.06%), Ngân hàng (+5.41%), Bán lẻ (+5.12%)... mang một tín hiệu cực kỳ lạc quan cho tâm lý của giới đầu tư. Điểm đáng chú ý nữa là VN-Index có sự bùng nổ của thanh khoản với khối lượng khớp lệnh cao nhất trong gần một tháng trở lại đây và vượt (+44.9%) so với mức bình quân 20 phiên. Biên độ tăng ở mức cao, được hỗ trợ bởi thanh khoản và sự đồng thuận bút phá của các nhóm ngành đã hình thành một phiên bùng nổ theo đà rất mạnh, phát đi tín hiệu đảo chiều tăng điểm đã được xác nhận. Tín hiệu tích cực trong phiên hôm nay đã xác nhận cho vị thế mua quay trở lại, trong đó chúng tôi ưu tiên tăng mua tỷ trọng ở các mã cổ phiếu đang có lợi nhuận. Tuy vậy, ngưỡng kháng cự (1,780 – 1,790) điểm đang ở rất gần nên chúng ta tránh việc mua đuổi khi VN-Index tiếp cận quanh mốc trên mà cần ưu tiên mở vị thế mua khi thị trường có nhịp rung lắc.



**Giao dịch tổ chức trong nước và khối ngoại 10 phiên (tỉ)**



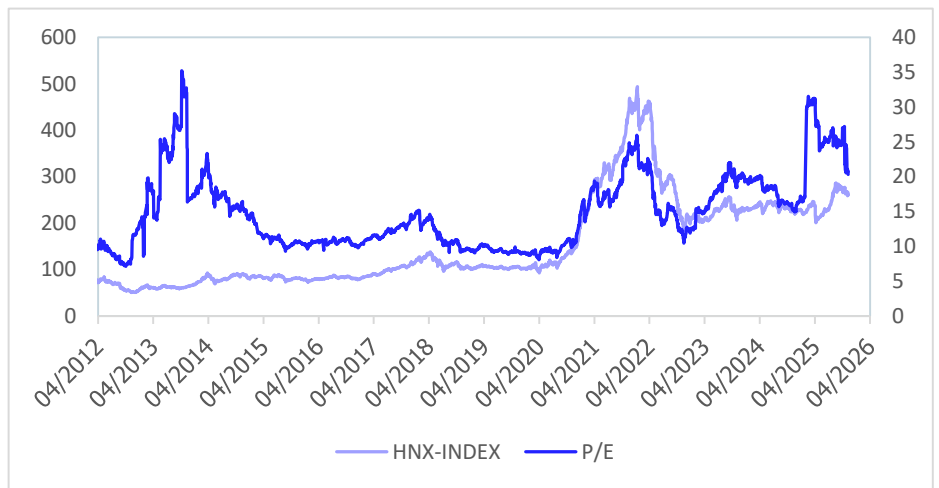
**Lũy kế tổ chức trong nước và khối ngoại 3 tháng gần đây (tỉ)**



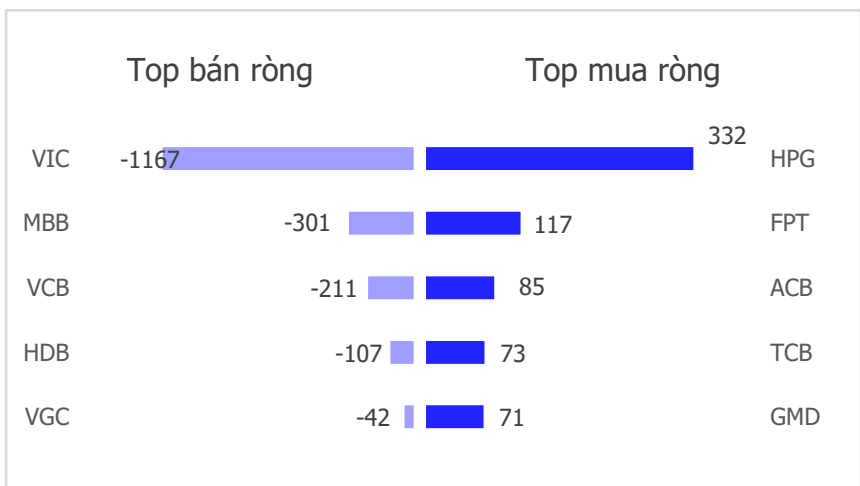
**VN Index - PE lịch sử**



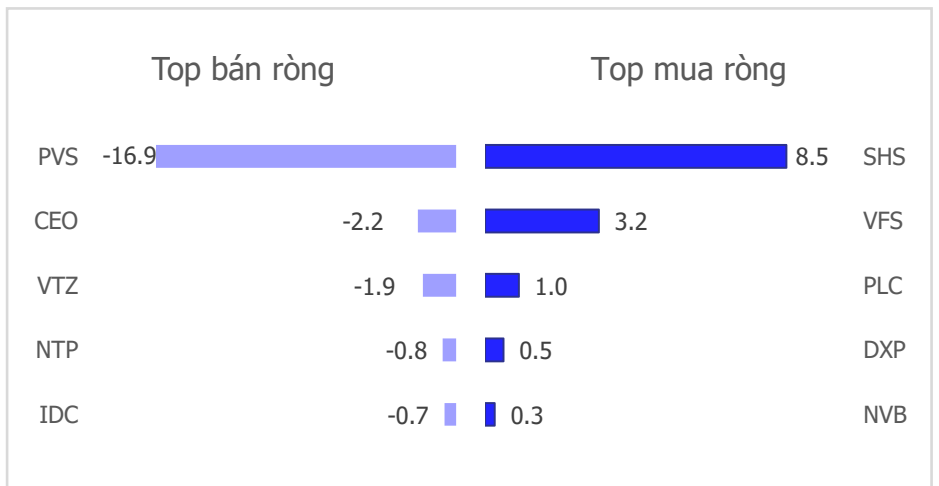
**HNX Index - PE lịch sử**



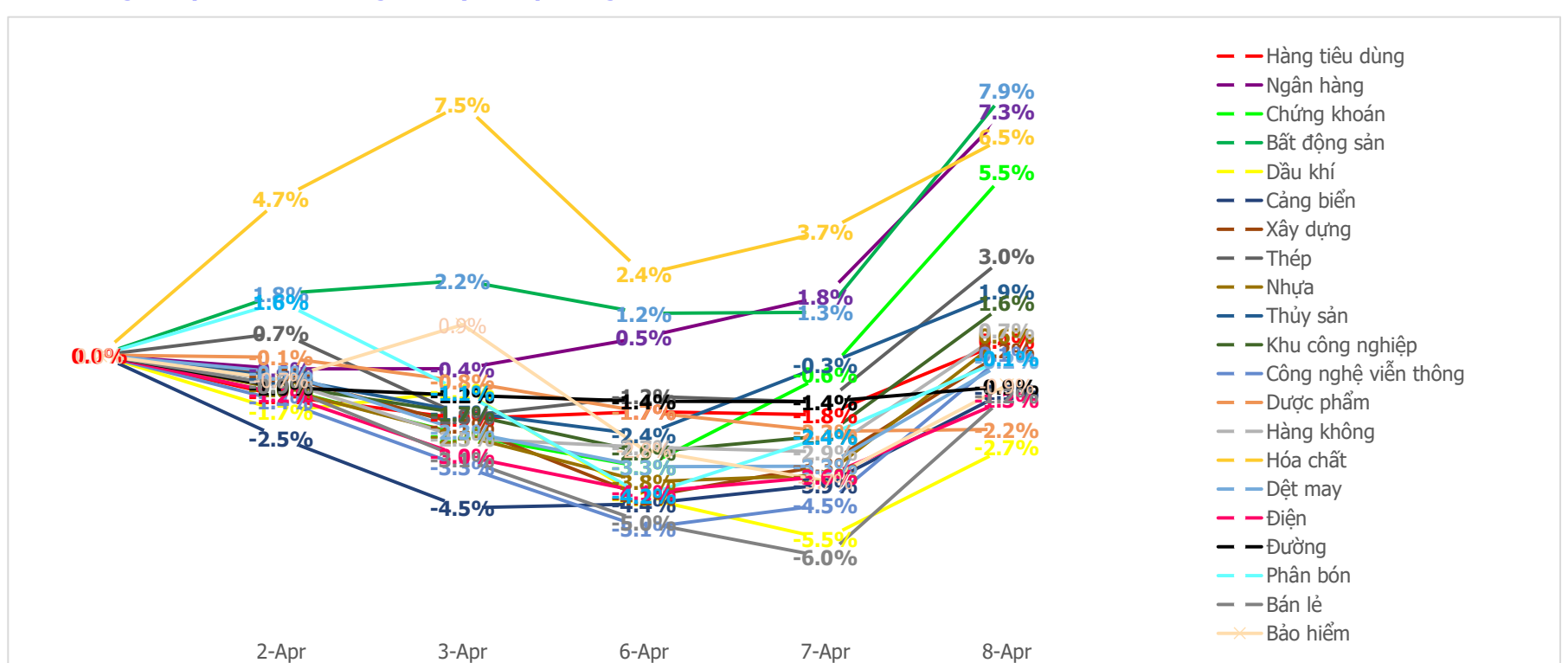
**Mua bán ròng khối ngoại HSX phiên gần nhất (tỉ)**



**Mua bán ròng khối ngoại HNX phiên gần nhất (tỉ)**



**Diễn biến giao dịch theo nhóm ngành lũy kế 5 phiên gần nhất**



## LIÊN HỆ TRUNG TÂM NGHIÊN CỨU CSI

Email: [csi.research@vncsi.com](mailto:csi.research@vncsi.com)

Tel: (+84) 24 3926 0099 (109)

### Người thực hiện: Lê Đỗ Tuấn Minh

Chuyên viên Phân tích Kinh tế Vĩ mô và Thị trường Chứng khoán

Email: [minhltd@vncsi.com.vn](mailto:minhltd@vncsi.com.vn)

**Hệ Thống Khuyến Nghị:** Hệ thống khuyến nghị của CTCP Chứng khoán Kiến Thiết Việt Nam (CSI) được xây dựng dựa trên mức chênh lệch của giá mục tiêu 12 tháng và giá cổ phiếu trên thị trường tại thời điểm đánh giá.

| Xếp hạng           | Khi (giá mục tiêu – giá hiện tại)/giá hiện tại |
|--------------------|--|
| MUA                | $\geq 20\%$                                    |
| KHẢ QUAN           | Từ 10% đến 20%                                 |
| PHÙ HỢP THỊ TRƯỜNG | Từ -10% đến +10%                               |
| KÉM KHẢ QUAN       | Từ -10% đến - 20%                              |
| BÁN                | $\leq -20\%$                                   |

**Tuyên bố miễn trách nhiệm:** Bản quyền thuộc về Công ty Cổ phần Chứng khoán Kiến Thiết Việt Nam (CSI), những thông tin sử dụng trong báo cáo được thu thập từ những nguồn đáng tin cậy và CSI không chịu trách nhiệm về tính chính xác của chúng. Các nhận định trong bản báo cáo này dựa trên cơ sở phân tích chi tiết và cẩn thận, theo đánh giá chủ quan của chúng tôi, là hợp lý trong thời điểm đưa ra báo cáo, các nhận định trong báo cáo này có thể thay đổi bất kì lúc nào mà không báo trước. Báo cáo này không nên được diễn giải như một đề nghị mua hay bán bất cứ một cổ phiếu nào. CSI sẽ không chịu trách nhiệm đối với tất cả hay bất kỳ thiệt hại nào hoặc sự kiện bị coi là thiệt hại đối với việc sử dụng toàn bộ thông tin hoặc ý kiến của báo cáo này. Báo cáo này không được phép sao chép, tái bản bởi bất kỳ cá nhân hoặc tổ chức nào khi chưa được phép của CSI.

**TRỤ SỞ CHÍNH:** Tầng 12A, Tòa nhà TNR, 54A Nguyễn Chí Thanh, Phường Láng Thượng, Quận Đống Đa, Hà Nội

**CHI NHÁNH:** Tầng 20, Tòa nhà TNR, 180 - 192 Nguyễn Công Trứ, Phường Nguyễn Thái Bình, Quận 1, Hồ Chí Minh

**Liên hệ:** + 84 24 3926 0099 | **Website:** <https://www.vncsi.com.vn>

024 3926 0099

0886998288

[online@vncsi.com.vn](mailto:online@vncsi.com.vn)

Hà Nội: Tầng 12A, ROX Tower, 54A Nguyễn Chí Thanh, Phường Láng, Thành phố Hà Nội  
HCM: Tầng 20, Tòa nhà TNR, 180 – 192 Nguyễn Công Trứ, Phường Bến Thành, Thành phố Hồ Chí Minh