

**NGÀY 09/04/2026**

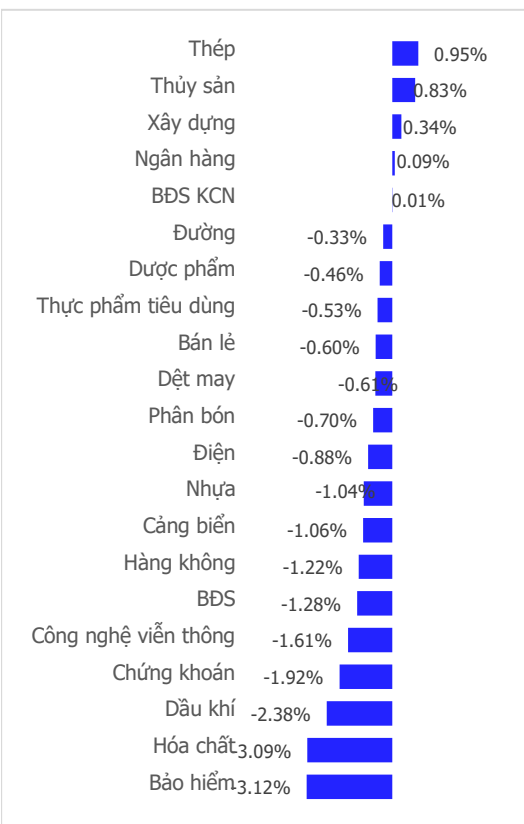
**ĐIỀU CHỈNH NHẸ NHÀNG SAU ĐÀ BÙNG NỔ,  
VN-INDEX TÁI THIẾT, CỨNG CỐ LỰC LƯỢNG**

Tổng quan	Giá trị	Thay đổi
Vn-Index	1,736.68	-1.13%
KLGD (triệu CP)	1,064.62	-15.42%
Giá trị (tỉ)	28,925.59	-17.32%
HNXIndex	250.98	-0.92%
KLGD (triệu CP)	83.11	-22.94%
Giá trị (tỉ)	1,525.00	-23.13%

Khoi ngoại	HSX	HNX
Mua (tỉ)	2,700.97	35.98
Bán (tỉ)	5,195.23	13.33
GT ròng (tỉ)	-2,494	23

Nguồn: Fiin, CSI tổng hợp

**Thay đổi giá trong ngày**



**Tâm lý thị trường**

Bì quan ▶ Hưng phấn

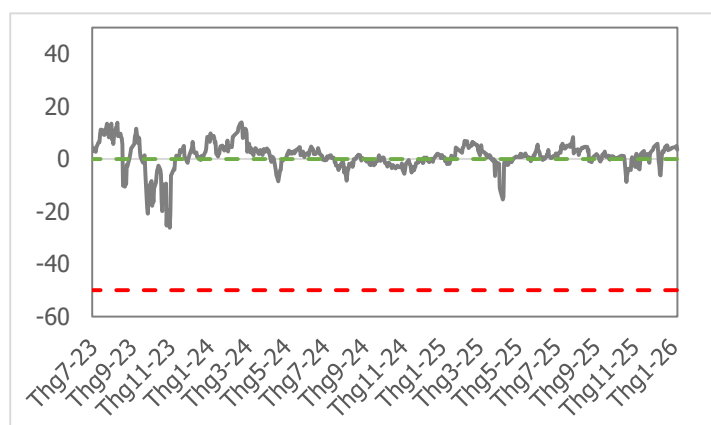


**Điểm nhấn giao dịch**

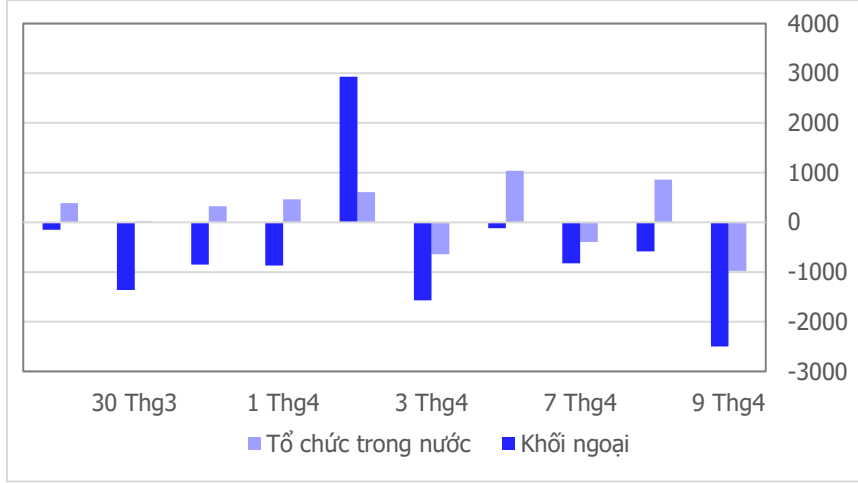
- Trải qua phiên giao dịch bùng nổ ngày hôm qua, VN-Index quay trở lại trạng thái “dừng chân” khi gặp phải ngưỡng cản khá mạnh tại vùng giá MA50 (1,753 điểm) cùng với tâm lý có phần thận trọng hơn của giới đầu tư. Tuy nhiên, áp lực điều chỉnh không trải dài ở nhiều nhóm ngành khi thị trường vẫn xuất hiện những cái tên sở hữu đà bứt phá mạnh mẽ phải kể tới như Bất động sản (NVL, IJC, DXS), Đầu tư công (HHV, VCG, FCN) và trở thành những điểm đến tin cậy của dòng tiền. Ở chiều ngược lại, áp lực điều chỉnh xuất hiện ở những nhóm ngành có mức độ tương quan cao với VN-Index như Chứng khoán (VCI, SSI) và Ngân hàng (BID, VPB và CTG). Sắc xanh có dấu hiệu “khởi nghĩa” trở lại trong phiên chiều khi số mã giảm điểm (191 mã) không còn yếu tố áp đảo so với số mã tăng điểm (124 mã) trên nền thanh khoản khớp lệnh cao hơn (+13.9%) so với mức bình quân 20 phiên. Thị trường kìm hãm tâm lý hưng phấn của các “chúng sĩ” tương đối kịp thời, tránh khỏi những cú “fomo” bất chấp, kém bền vững trong những phiên tới. Phiên giao dịch ngày 09/04/2026, VN-Index đóng cửa ở mức 1,736.68 điểm, giảm 19.87 điểm (-1.13%).
- Thị trường duy trì nhịp độ giao dịch khi khối lượng khớp lệnh ở mức cao hơn (+13.9%) so với bình quân 20 phiên. Lũy kế đến cuối phiên giao dịch, thanh khoản trên sàn HSX đạt 1,065 triệu cổ phiếu (-15.42%), tương đương giá trị đạt 28,926 tỷ đồng (-17.32%).
- VN-Index có phiên nghỉ chân trở lại khi 16/21 nhóm ngành đóng cửa giảm điểm. Thép (+0.95%), Thủy sản (+0.83%) và Xây dựng (+0.34%) là ba nhóm ngành tăng điểm mạnh nhất. Ở chiều ngược lại, Bảo hiểm (-3.12%), Hóa chất (-3.09%) và Dầu khí (-2.38%) là ba nhóm ngành chịu áp lực điều chỉnh mạnh nhất hôm nay.
- Nhà đầu tư nước ngoài có phiên giao dịch tương đối tích cực, tuy nhiên lực bán thỏa thuận cổ phiếu VPL khiến phiên hôm nay trở thành ngày bán ròng với giá trị đạt -2,494 tỷ đồng tại thời điểm kết phiên. HPG +482 tỷ đồng, VIX +68 tỷ đồng và TCB +68 tỷ đồng là ba mã cổ phiếu được mua ròng nhiều nhất. Ở chiều ngược lại, VPL -3,284 tỷ đồng, VHM -103 tỷ đồng, BID -88 tỷ đồng là ba mã cổ phiếu chịu áp lực bán ròng mạnh nhất.

**Quan điểm thị trường**

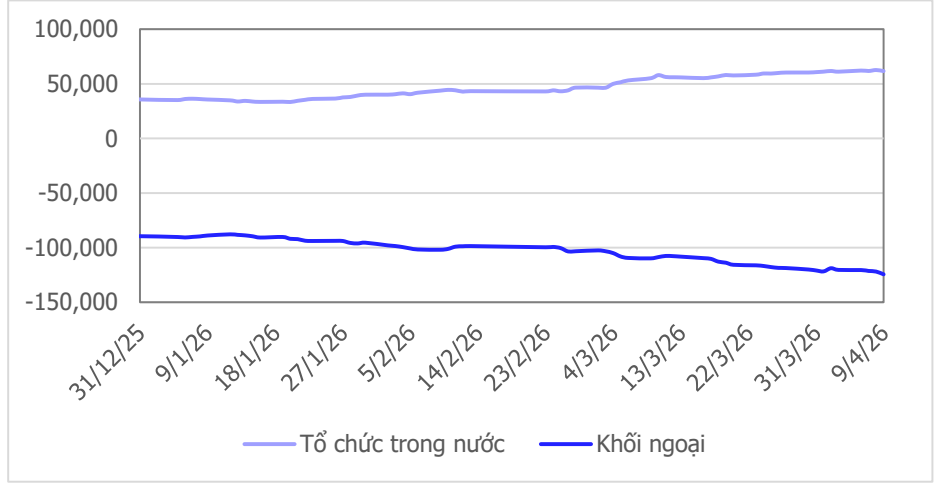
VN-Index có phiên điều chỉnh khá ngay sau phiên bùng nổ tăng mạnh hôm qua. Tuy vậy mức giảm không quá mạnh và thanh khoản cũng sụt giảm so với phiên trước nên xung lực tăng điểm của phiên hôm qua chưa bị triệt tiêu. Không loại trừ khả năng VN-Index sẽ có nhịp chỉnh test lại khoảng Gap tăng giá phiên hôm qua, mốc 1,706 điểm rồi sau đó mới quay lại xu hướng tích cực. Chúng tôi tiếp tục duy trì quan điểm nắm giữ danh mục và tận dụng nhịp rung lắc đưa VN-Index về vùng hỗ trợ quanh mốc 1,706 điểm để mở thêm vị thế mua, gia thêm tỷ trọng cổ phiếu, ưu tiên những mã đang có lợi nhuận trong danh mục.



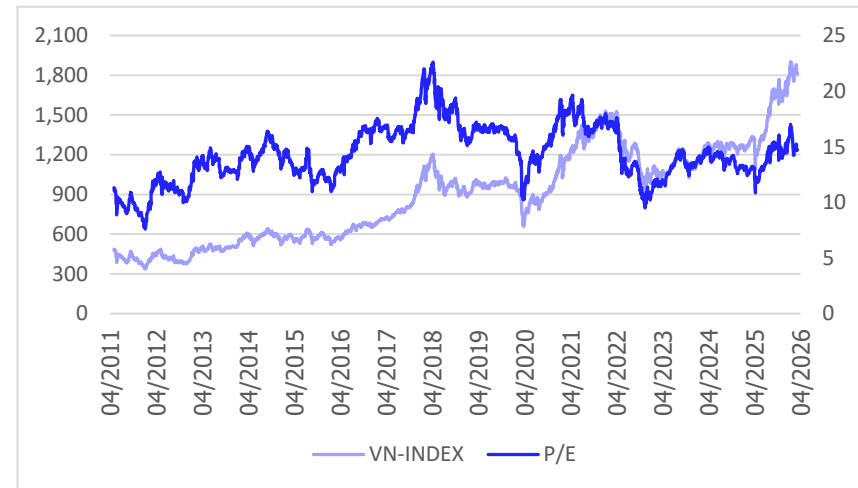
**Giao dịch tổ chức trong nước và khối ngoại 10 phiên (tỉ)**



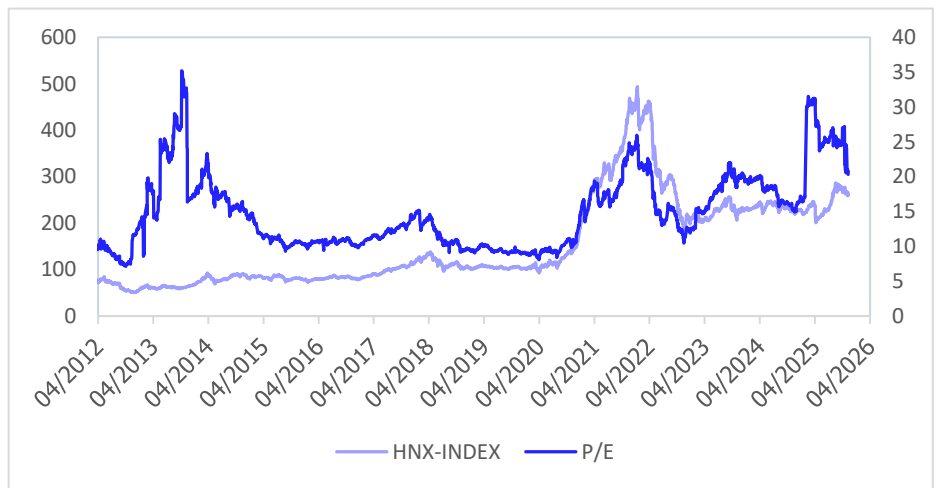
**Lũy kế tổ chức trong nước và khối ngoại 3 tháng gần đây (tỉ)**



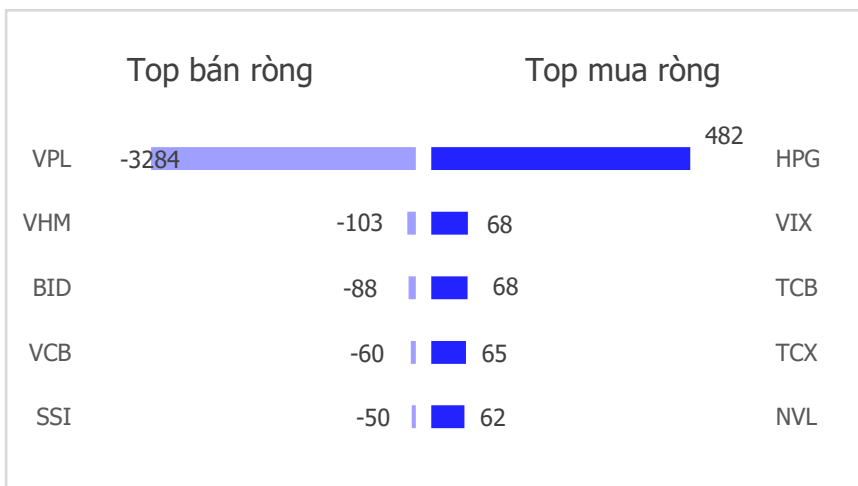
**VN Index - PE lịch sử**



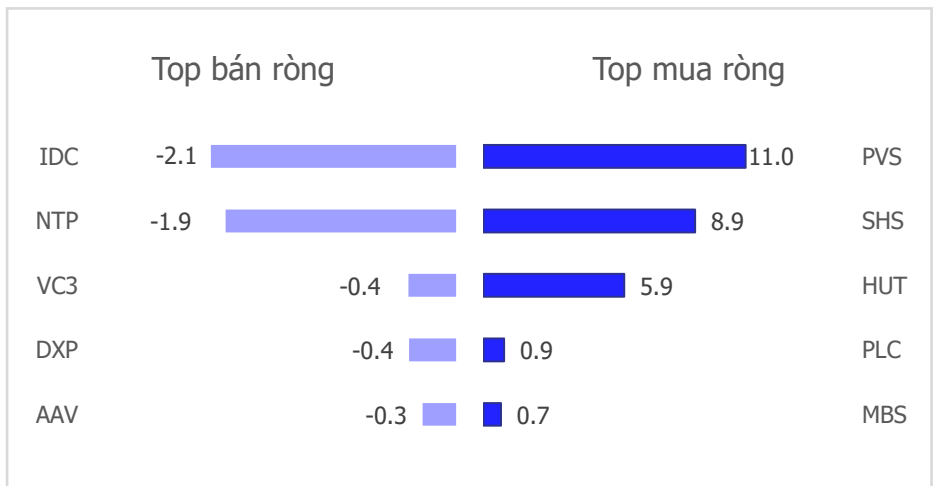
**HNX Index - PE lịch sử**



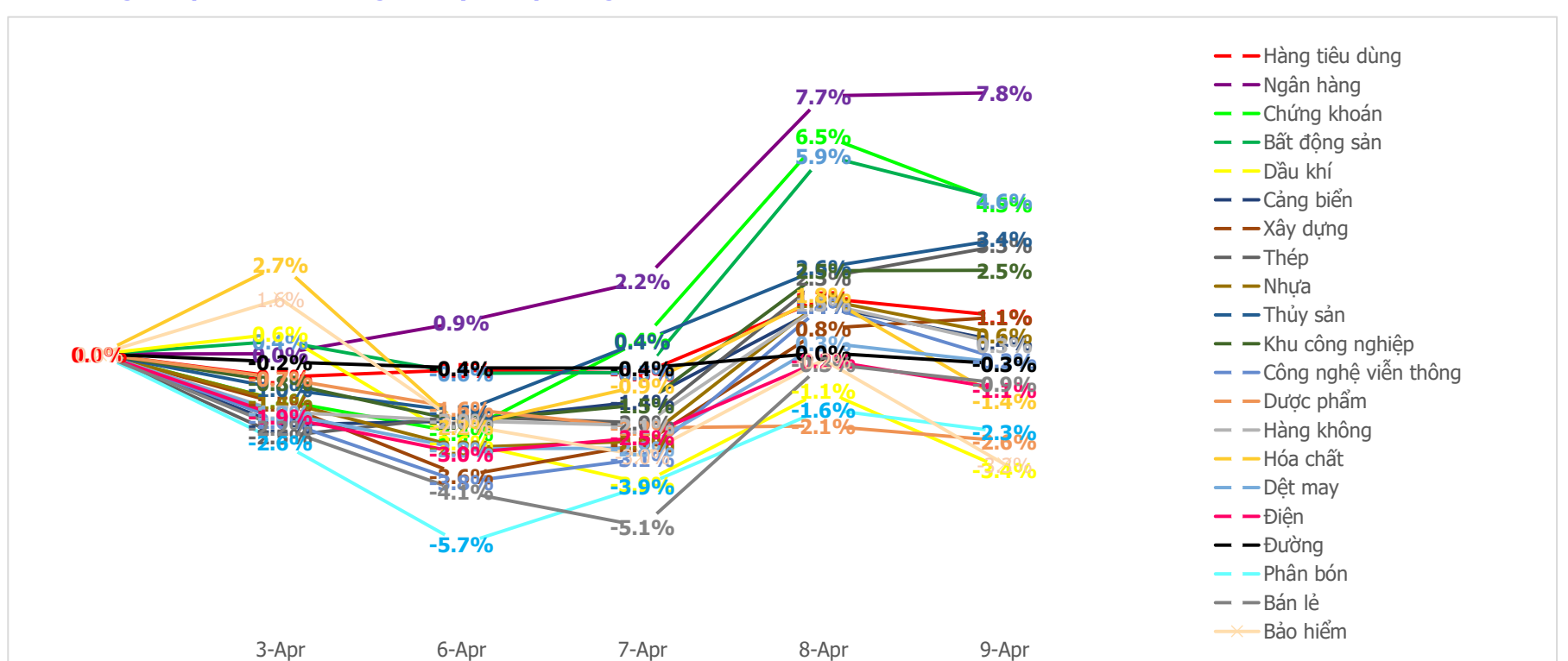
**Mua bán ròng khối ngoại HSX phiên gần nhất (tỉ)**



**Mua bán ròng khối ngoại HNX phiên gần nhất (tỉ)**



**Diễn biến giao dịch theo nhóm ngành lũy kế 5 phiên gần nhất**



## LIÊN HỆ TRUNG TÂM NGHIÊN CỨU CSI

Email: [csi.research@vncsi.com](mailto:csi.research@vncsi.com)

Tel: (+84) 24 3926 0099 (109)

### Người thực hiện: Lê Đỗ Tuấn Minh

Chuyên viên Phân tích Kinh tế Vĩ mô và Thị trường Chứng khoán

Email: [minhltd@vncsi.com.vn](mailto:minhltd@vncsi.com.vn)

**Hệ Thống Khuyến Nghị:** Hệ thống khuyến nghị của CTCP Chứng khoán Kiến Thiết Việt Nam (CSI) được xây dựng dựa trên mức chênh lệch của giá mục tiêu 12 tháng và giá cổ phiếu trên thị trường tại thời điểm đánh giá.

Xếp hạng	Khi (giá mục tiêu – giá hiện tại)/giá hiện tại
MUA	$\geq 20\%$
KHẢ QUAN	Từ 10% đến 20%
PHÙ HỢP THỊ TRƯỜNG	Từ -10% đến +10%
KÉM KHẢ QUAN	Từ -10% đến - 20%
BÁN	$\leq -20\%$

**Tuyên bố miễn trách nhiệm:** Bản quyền thuộc về Công ty Cổ phần Chứng khoán Kiến Thiết Việt Nam (CSI), những thông tin sử dụng trong báo cáo được thu thập từ những nguồn đáng tin cậy và CSI không chịu trách nhiệm về tính chính xác của chúng. Các nhận định trong bản báo cáo này dựa trên cơ sở phân tích chi tiết và cẩn thận, theo đánh giá chủ quan của chúng tôi, là hợp lý trong thời điểm đưa ra báo cáo, các nhận định trong báo cáo này có thể thay đổi bất kì lúc nào mà không báo trước. Báo cáo này không nên được diễn giải như một đề nghị mua hay bán bất cứ một cổ phiếu nào. CSI sẽ không chịu trách nhiệm đối với tất cả hay bất kỳ thiệt hại nào hoặc sự kiện bị coi là thiệt hại đối với việc sử dụng toàn bộ thông tin hoặc ý kiến của báo cáo này. Báo cáo này không được phép sao chép, tái bản bởi bất kỳ cá nhân hoặc tổ chức nào khi chưa được phép của CSI.

**TRỤ SỞ CHÍNH:** Tầng 12A, Tòa nhà TNR, 54A Nguyễn Chí Thanh, Phường Láng Thượng, Quận Đống Đa, Hà Nội

**CHI NHÁNH:** Tầng 20, Tòa nhà TNR, 180 - 192 Nguyễn Công Trứ, Phường Nguyễn Thái Bình, Quận 1, Hồ Chí Minh

**Liên hệ:** + 84 24 3926 0099 | **Website:** <https://www.vncsi.com.vn>

024 3926 0099

0886998288

[online@vncsi.com.vn](mailto:online@vncsi.com.vn)

Hà Nội: Tầng 12A, ROX Tower, 54A Nguyễn Chí Thanh, Phường Láng, Thành phố Hà Nội  
HCM: Tầng 20, Tòa nhà TNR, 180 – 192 Nguyễn Công Trứ, Phường Bến Thành, Thành phố Hồ Chí Minh