

NGÀY 13/04/2026

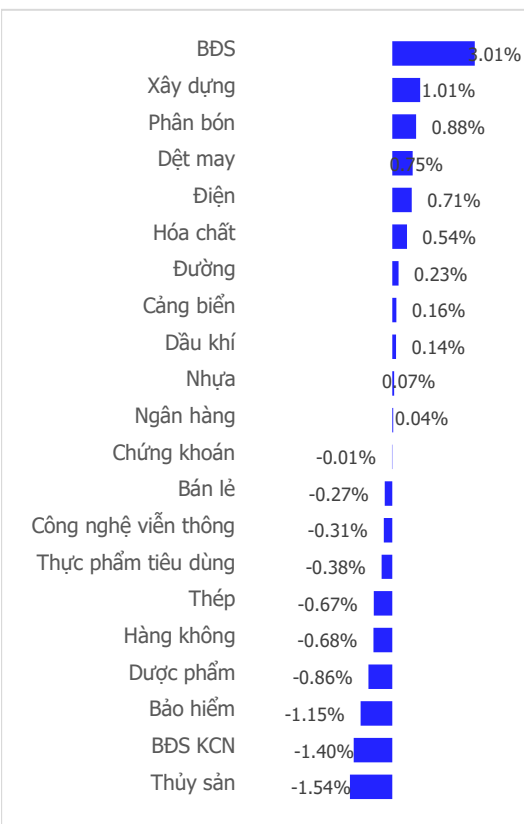
KHỞ ĐẦU CÓ PHẦN CHẶT VẶT, VIC HOÀN THÀNH NHIỆM VỤ “CỔ TRỤ” THỊ TRƯỜNG

Tổng quan	Giá trị	Thay đổi
Vn-Index	1,758.96	0.51%
KLGD (triệu CP)	881.11	-8.45%
Giá trị (tỉ)	22,554.52	-8.61%
HNXIndex	251.66	-0.10%
KLGD (triệu CP)	78.07	-13.57%
Giá trị (tỉ)	1,435.43	-12.39%

Khoi ngoại	HSX	HNX
Mua (tỉ)	1,389.58	13.14
Bán (tỉ)	1,487.55	38.07
GT ròng (tỉ)	-98	-25

Nguồn: Fiin, CSI tổng hợp

Thay đổi giá trong ngày



Tâm lý thị trường

Bì quan ▶ Hưng phấn

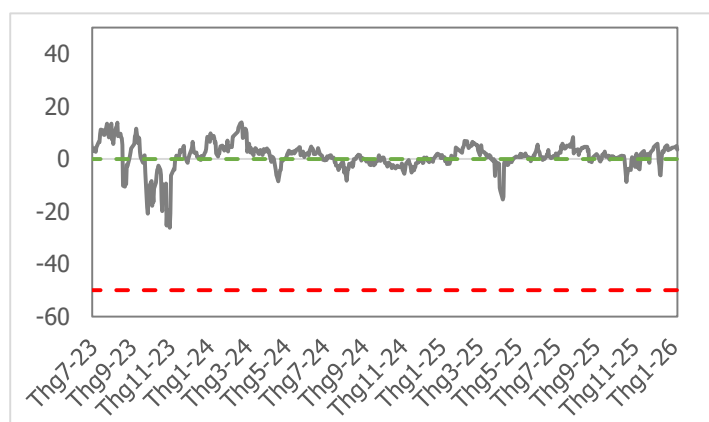


Điểm nhấn giao dịch

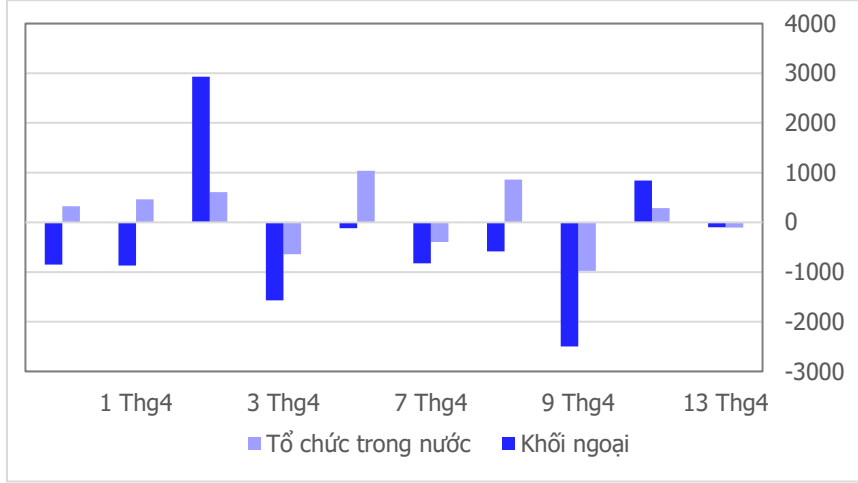
- VN-Index loay hoay khởi động phiên giao dịch đầu tiên của tuần mới với nhiều trở ngại khi tâm lý thận trọng bao trùm thị trường sau những tin tức đàm phán bất thành của cuộc gặp giữa Mỹ và Iran. Tương chừng như chỉ số sẽ rơi vào cú sập sâu hơn sau khi mở gap giảm điểm, tuy nhiên lực cầu đỡ giá tương đối tốt tại các vùng hỗ trợ trọng yếu giúp VN-Index quay trở lại sắc xanh trong phiên chiều và đóng cửa chính thức vượt đường giá MA50 (1,749 điểm). Một số cái tên có khả năng bứt phá mạnh mẽ, thu hút mọi ánh nhìn từ các “chứng sĩ” phải kể đến như CII, VIC (Bất động sản), GEX (Điện) và TCM (Dệt may). Ở chiều ngược lại, một số Bluechip chịu áp lực bán khá trong phiên ngày hôm nay, nằm rải rác ở nhiều nhóm ngành như GVR (Bất động sản Khu công nghiệp), FPT (Công nghệ). Mặc dù chỉ số đóng cửa tăng điểm, tuy nhiên độ mở vẫn nghiêng về sắc đỏ khi số mã giảm điểm (171 mã) nhiều hơn so với số mã tăng điểm (137 mã) trên nền thanh khoản khớp lệnh ở mức tương đương so với bình quân 20 phiên. Phiên giao dịch ngày 13/04/2026, VN-Index đóng cửa ở mức 1,758.96 điểm, tăng 8.96 điểm (+0.51%).
- Mặc dù thanh khoản có dấu hiệu sụt giảm so với phiên trước, tuy nhiên vẫn ở mức tương đương so với bình quân 20 phiên. Lũy kế đến cuối phiên giao dịch, thanh khoản trên sàn HSX đạt 881 triệu cổ phiếu (-8.45%), tương đương giá trị đạt 22,555 tỷ đồng (-8.61%).
- Độ mở nhóm ngành tương đối cân bằng trong phiên hôm nay với 11/21 nhóm ngành đóng cửa tăng điểm. Bất động sản (+3.01%), Xây dựng (+1.01%) và Phân bón (+0.88%) là ba nhóm ngành tăng điểm mạnh nhất. Ở chiều ngược lại, Thủy sản (-1.54%), Bất động sản Khu công nghiệp (-1.40%) và Bảo hiểm (-1.15%) là ba nhóm ngành chịu áp lực điều chỉnh mạnh nhất hôm nay.
- Nhà đầu tư nước ngoài có phiên giao dịch tương đối cân bằng khi bán ròng nhẹ với giá trị tại thời điểm kết thúc phiên đạt -98 tỷ đồng. VNM +79 tỷ đồng, VIC +64 tỷ đồng và HPG +38 tỷ đồng là ba mã cổ phiếu được mua ròng nhiều nhất. Ở chiều ngược lại, FPT -92 tỷ đồng, VCB -71 tỷ đồng, VPB -62 tỷ đồng là ba mã cổ phiếu chịu áp lực bán ròng mạnh nhất.

Quan điểm thị trường

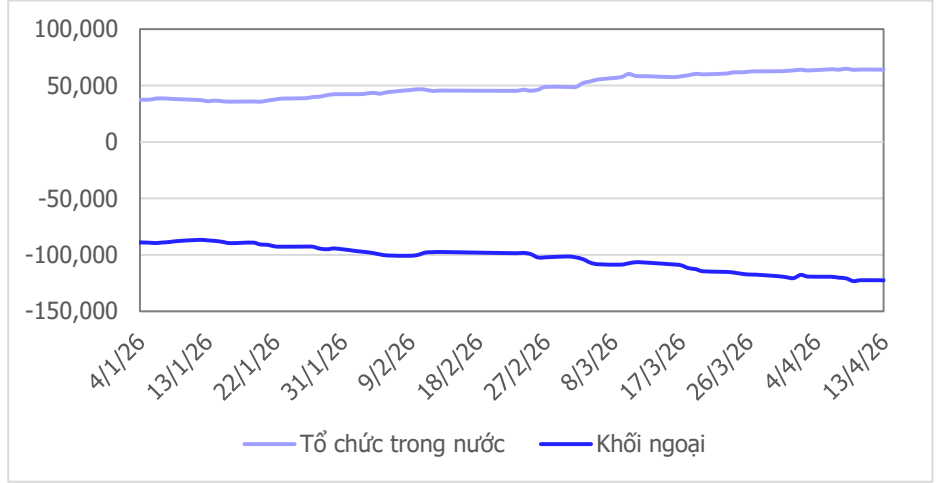
VN-Index giữ được sắc xanh phiên thứ 2 liên tiếp. Tuy nhiên sắc đỏ vẫn chiếm ưu thế trên các cổ phiếu và nhóm ngành bởi biên độ tăng điểm của thị trường chung được nâng đỡ bởi nhóm cổ phiếu vốn hóa lớn họ Vin (VHM, VIC). Bên cạnh đó thanh khoản phiên hôm nay cũng sụt giảm so với 3 phiên trước nên động lượng bứt phá của phiên tăng hôm nay không lớn. Chúng tôi tiếp tục giữ quan điểm nắm giữ danh mục đồng thời can thiệp điều chỉnh của thị trường chung khi VN-Index test lại vùng hỗ trợ 1,706 điểm để mở thêm vị thế mua, gia tăng thêm tỷ trọng cổ phiếu.



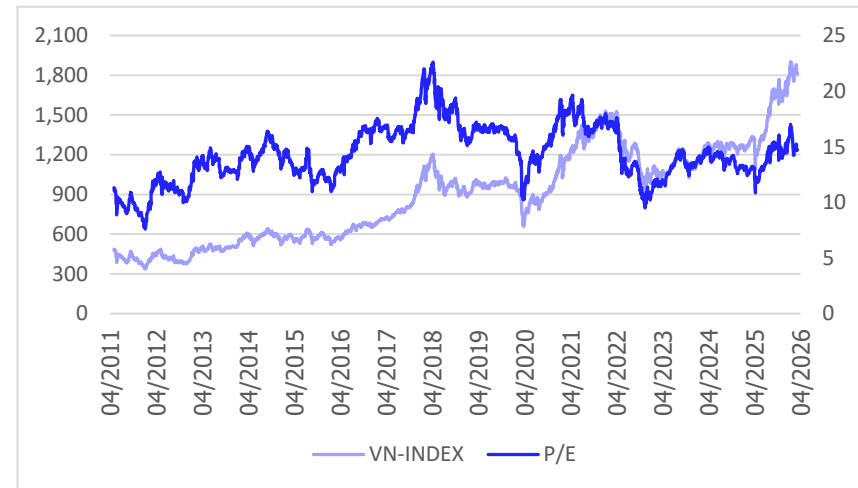
Giao dịch tổ chức trong nước và khối ngoại 10 phiên (tỉ)



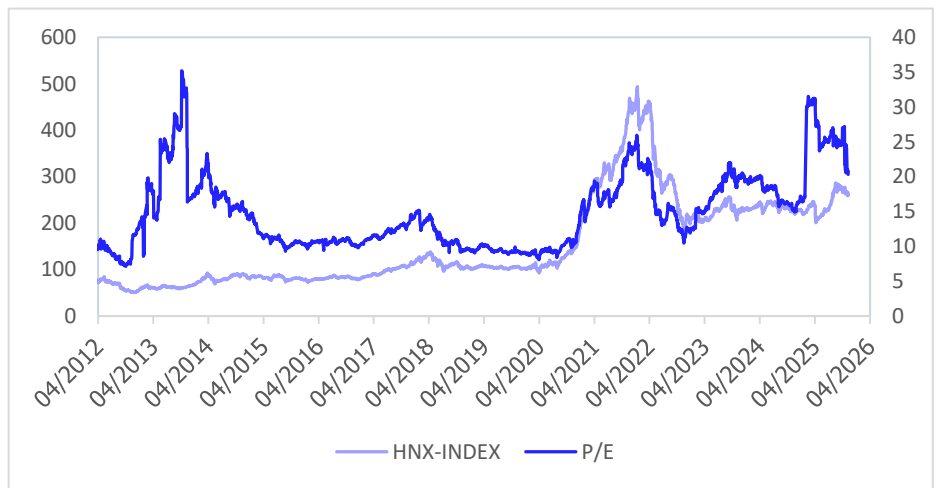
Lũy kế tổ chức trong nước và khối ngoại 3 tháng gần đây (tỉ)



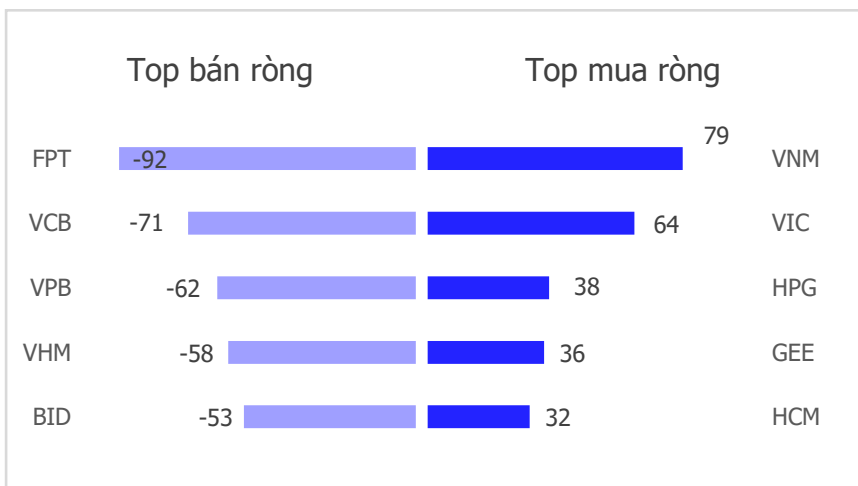
VN Index - PE lịch sử



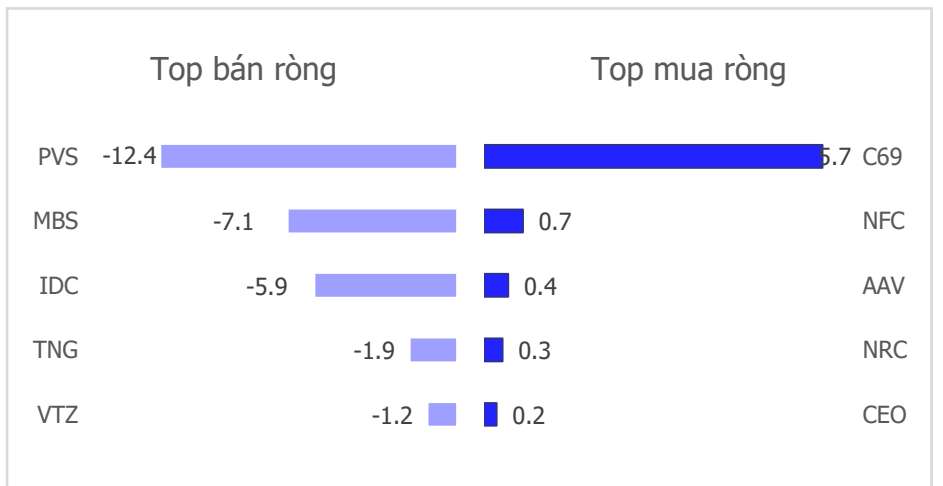
HNX Index - PE lịch sử



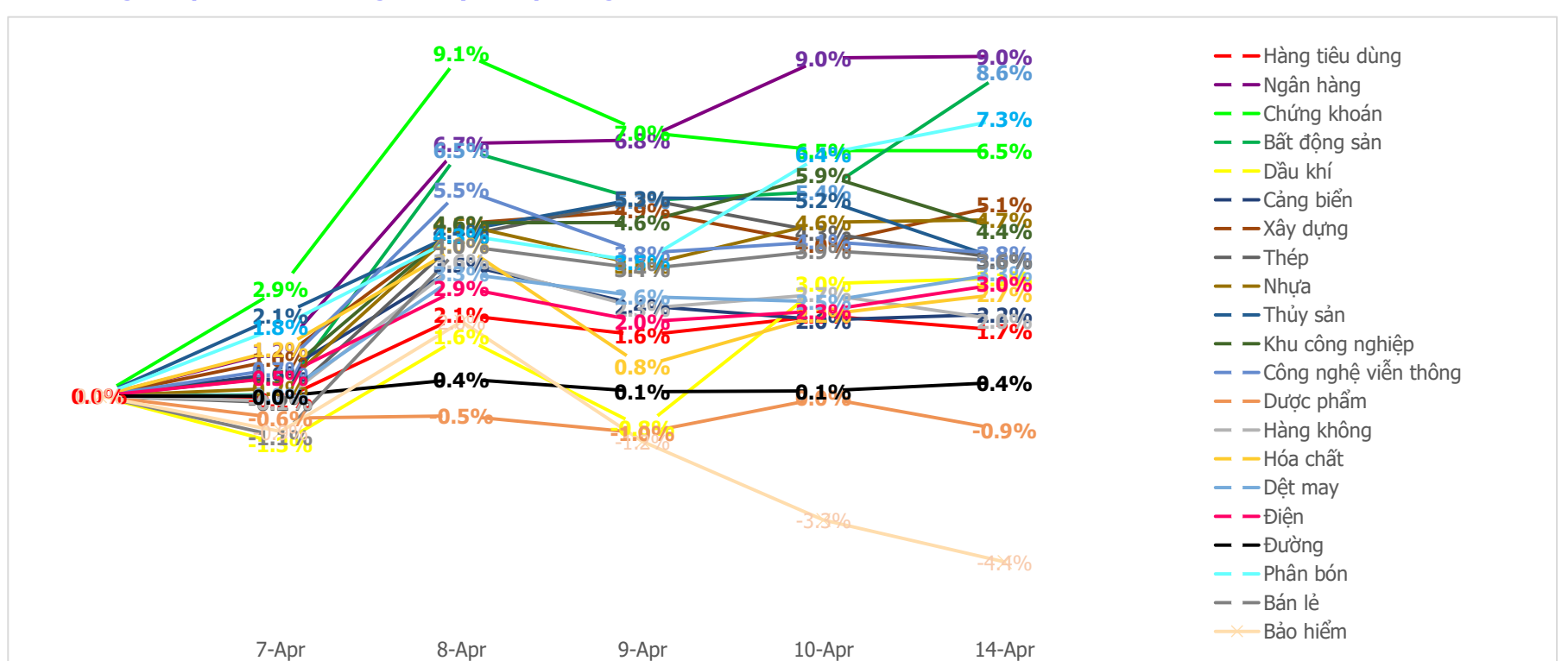
Mua bán ròng khối ngoại HSX phiên gần nhất (tỉ)



Mua bán ròng khối ngoại HNX phiên gần nhất (tỉ)



Diễn biến giao dịch theo nhóm ngành lũy kế 5 phiên gần nhất



LIÊN HỆ TRUNG TÂM NGHIÊN CỨU CSI

Email: csi.research@vncsi.com

Tel: (+84) 24 3926 0099 (109)

Người thực hiện: Lê Đỗ Tuấn Minh

Chuyên viên Phân tích Kinh tế Vĩ mô và Thị trường Chứng khoán

Email: minhltd@vncsi.com.vn

Hệ Thống Khuyến Nghị: Hệ thống khuyến nghị của CTCP Chứng khoán Kiến Thiết Việt Nam (CSI) được xây dựng dựa trên mức chênh lệch của giá mục tiêu 12 tháng và giá cổ phiếu trên thị trường tại thời điểm đánh giá.

Xếp hạng	Khi (giá mục tiêu – giá hiện tại)/giá hiện tại
MUA	$\geq 20\%$
KHẢ QUAN	Từ 10% đến 20%
PHÙ HỢP THỊ TRƯỜNG	Từ -10% đến +10%
KÉM KHẢ QUAN	Từ -10% đến - 20%
BÁN	$\leq -20\%$

Tuyên bố miễn trách nhiệm: Bản quyền thuộc về Công ty Cổ phần Chứng khoán Kiến Thiết Việt Nam (CSI), những thông tin sử dụng trong báo cáo được thu thập từ những nguồn đáng tin cậy và CSI không chịu trách nhiệm về tính chính xác của chúng. Các nhận định trong bản báo cáo này dựa trên cơ sở phân tích chi tiết và cẩn thận, theo đánh giá chủ quan của chúng tôi, là hợp lý trong thời điểm đưa ra báo cáo, các nhận định trong báo cáo này có thể thay đổi bất kì lúc nào mà không báo trước. Báo cáo này không nên được diễn giải như một đề nghị mua hay bán bất cứ một cổ phiếu nào. CSI sẽ không chịu trách nhiệm đối với tất cả hay bất kỳ thiệt hại nào hoặc sự kiện bị coi là thiệt hại đối với việc sử dụng toàn bộ thông tin hoặc ý kiến của báo cáo này. Báo cáo này không được phép sao chép, tái bản bởi bất kỳ cá nhân hoặc tổ chức nào khi chưa được phép của CSI.

TRỤ SỞ CHÍNH: Tầng 12A, Tòa nhà TNR, 54A Nguyễn Chí Thanh, Phường Láng Thượng, Quận Đống Đa, Hà Nội

CHI NHÁNH: Tầng 20, Tòa nhà TNR, 180 - 192 Nguyễn Công Trứ, Phường Nguyễn Thái Bình, Quận 1, Hồ Chí Minh

Liên hệ: + 84 24 3926 0099 | **Website:** <https://www.vncsi.com.vn>

024 3926 0099

0886998288

online@vncsi.com.vn

Hà Nội: Tầng 12A, ROX Tower, 54A Nguyễn Chí Thanh, Phường Láng, Thành phố Hà Nội
HCM: Tầng 20, Tòa nhà TNR, 180 – 192 Nguyễn Công Trứ, Phường Bến Thành, Thành phố Hồ Chí Minh