

NGÀY 14/04/2026

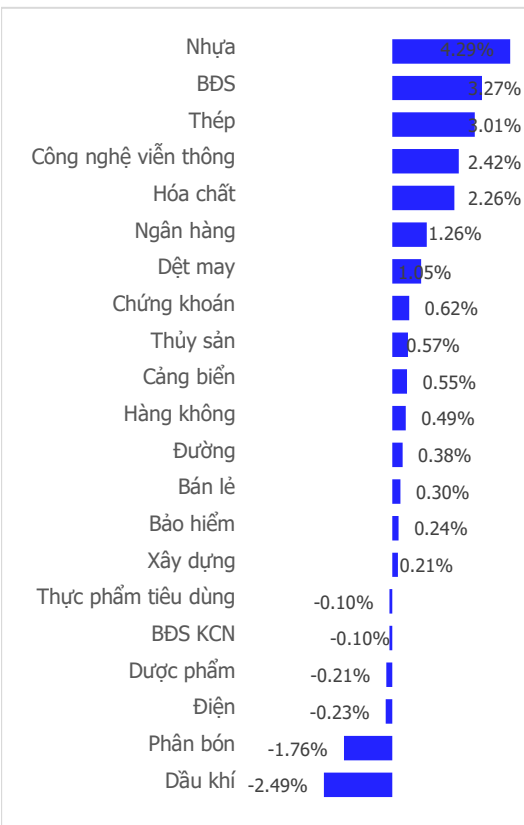
MỞ GAP - NỞ RỘNG BIÊN ĐỘ TĂNG ĐIỂM, PHE MUA NỖ LỰC KIỂM SOÁT CHỈ SỐ

Tổng quan	Giá trị	Thay đổi
Vn-Index	1,775.65	0.95%
KLGD (triệu CP)	890.23	1.04%
Giá trị (tỉ)	23,479.84	4.10%
HNXIndex	252.41	0.30%
KLGD (triệu CP)	69.37	-11.23%
Giá trị (tỉ)	1,251.43	-13.14%

Khối ngoại	HSX	HNX
Mua (tỉ)	2,309.33	58.92
Bán (tỉ)	2,156.30	24.77
GT ròng (tỉ)	153	34

Nguồn: Fiin, CSI tổng hợp

Thay đổi giá trong ngày



Tâm lý thị trường

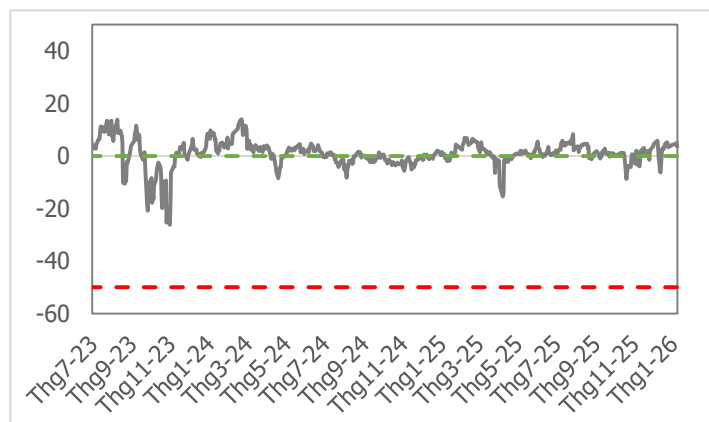


Điểm nhấn giao dịch

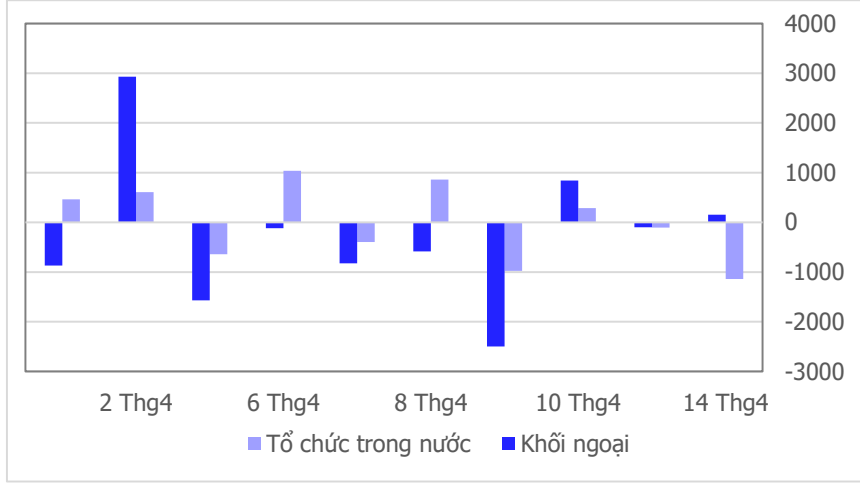
- Bùng nổ mạnh mẽ ngay thời điểm đầu phiên sáng, VN-Index ngay lập tức chịu áp lực bán có phần mạnh tay của “phe gấu” khi tâm lý hưng phấn duy trì chưa được bao lâu. Thế nhưng, lực cầu trong phiên duy trì rất tích cực và nhất quyết không để đà bán đẩy chỉ số xuống ngưỡng giá đỏ và rồi thị trường kết phiên hình thành cây nến Doji phản ánh yếu tố phân hóa mạnh mẽ giữa các nhóm ngành. Nổi bật trong phiên ngày hôm nay là bộ đôi họ Vingroup (VIC, VHM) khi đón góp tới (+14.17 điểm) cho chỉ số chung cùng với bộ đôi ngành thép (HSG, NKG) có ngày hiếm hoi đóng cửa tăng kịch biên độ và trở thành kim chỉ nam cho dòng tiền trên toàn thị trường. Ở chiều ngược lại, Nhóm Dầu khí (BSR, PVD) và Phân bón (DCM, DPM) phải chịu áp lực điều chỉnh với biên độ quanh ngưỡng (2 – 4%) và vẫn là những nhóm ngành được đặt nhiều dấu hỏi về việc có thực sự hưởng lợi từ cuộc xung đột khu vực Trung Đông hay không. Độ mở nghiêng về sắc xanh khi số mã tăng điểm (173 mã) nhiều hơn so với số mã giảm điểm (135 mã) và thanh khoản khớp lệnh giảm nhẹ (-5.3%) so với mức bình quân 20 phiên. Phiên giao dịch ngày 14/04/2026, VN-Index đóng cửa ở mức 1,77.65 điểm, tăng 16.69 điểm (+0.95%).
- Thị trường giữ vững sự nhộn nhịp cần thiết khi thanh khoản khớp lệnh chỉ giảm nhẹ (-5.3%) so với mức bình quân 20 phiên. Lũy kế đến cuối phiên giao dịch, thanh khoản trên sàn HSX đạt 890 triệu cổ phiếu (+1.04%), tương đương giá trị đạt 23,480 tỷ đồng (+4.10%).
- VN-Index có phiên tăng điểm tương đối tích cực với 15/21 nhóm ngành đóng cửa tăng điểm. Nhựa (+4.29%), Bất động sản (+3.27%) và Thép (+3.01%) là ba nhóm ngành tăng điểm mạnh nhất. Ở chiều ngược lại, Dầu khí (-2.49%), Phân bón (-1.76%) và Điện (-0.23%) là ba nhóm ngành chịu áp lực điều chỉnh mạnh nhất hôm nay.
- Nhà đầu tư nước ngoài có phiên giao dịch mua ròng nhẹ với giá trị tại thời điểm kết phiên đạt +153 tỷ đồng. VIC +185 tỷ đồng, HPG +179 tỷ đồng và MBB +132 tỷ đồng là ba mã cổ phiếu được mua ròng nhiều nhất. Ở chiều ngược lại, FPT -191 tỷ đồng, BID -61 tỷ đồng, NVL -40 tỷ đồng là ba mã cổ phiếu chịu áp lực bán ròng mạnh nhất.

Quan điểm thị trường

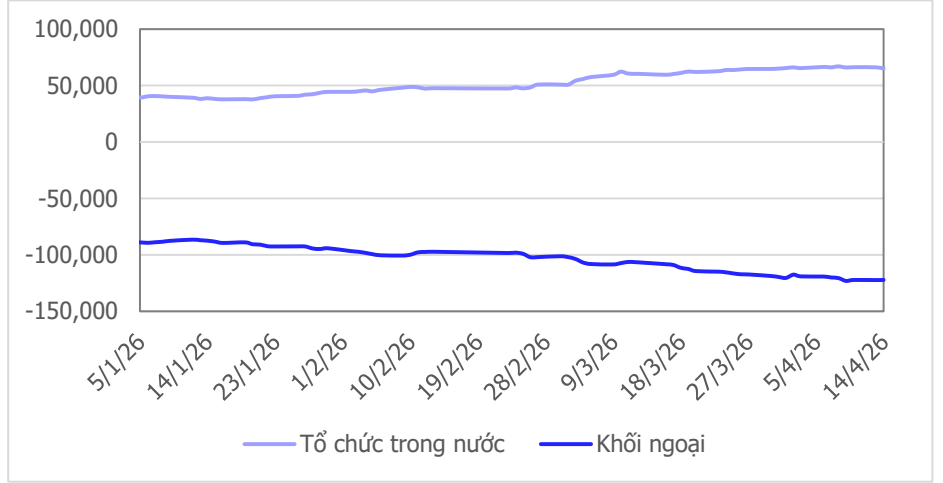
VN-Index giữ được sắc xanh phiên thứ 3 liên tiếp. Giống như phiên hôm qua biên độ tăng điểm của thị trường chung được nâng đỡ bởi nhóm cổ phiếu vốn hóa lớn họ Vin (VIC, VHM). Bên cạnh đó thanh khoản cũng ở mức thấp nên động lực bút phá là không lớn. VN-Index vẫn trong xu hướng phục hồi được nâng đỡ bởi nhóm cổ phiếu vốn hóa lớn với kỳ vọng hướng đến mốc kháng cự (1,780- 1,795) điểm. Chúng tôi tiếp tục duy trì vị thế nắm giữ danh mục và hạn chế việc mua thêm khi VN-Index tiến sát mốc kháng cự quanh ngưỡng 1,795 điểm.



Giao dịch tổ chức trong nước và khối ngoại 10 phiên (tỉ)



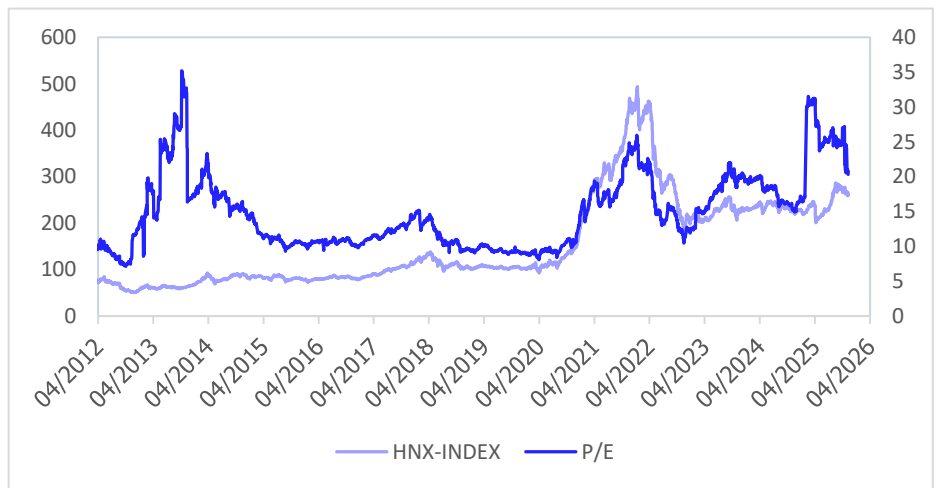
Lũy kế tổ chức trong nước và khối ngoại 3 tháng gần đây (tỉ)



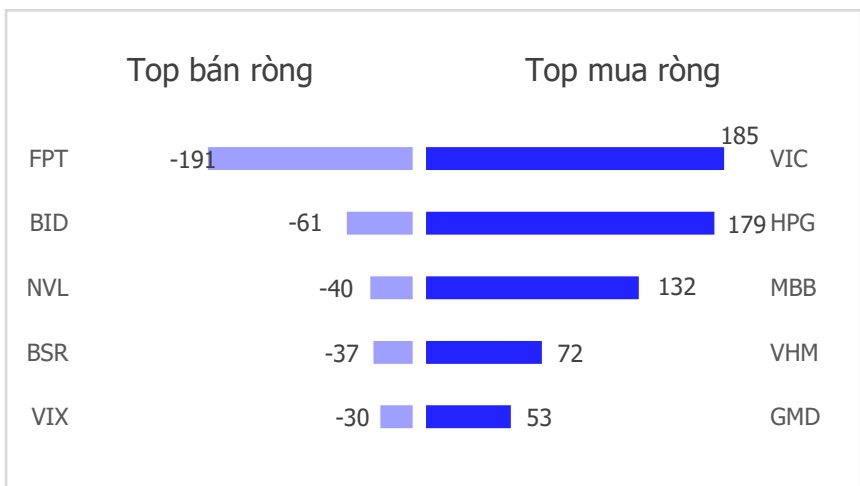
VN Index - PE lịch sử



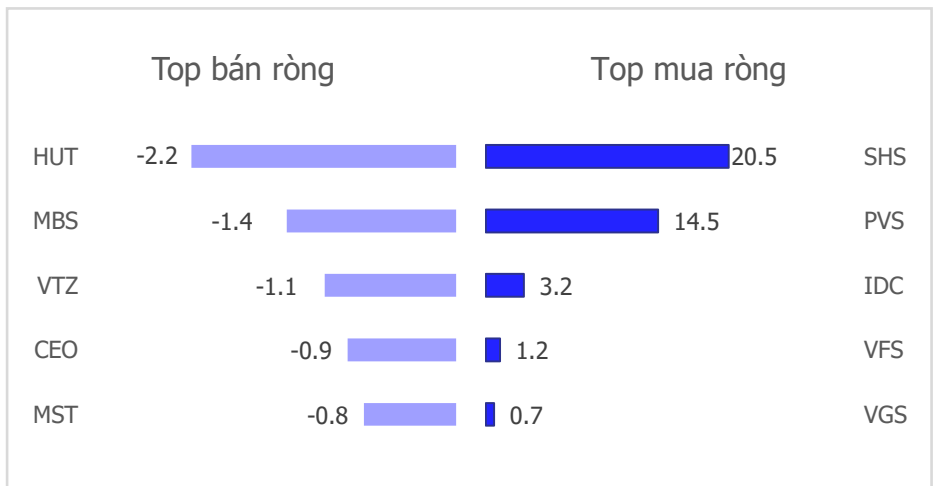
HNX Index - PE lịch sử



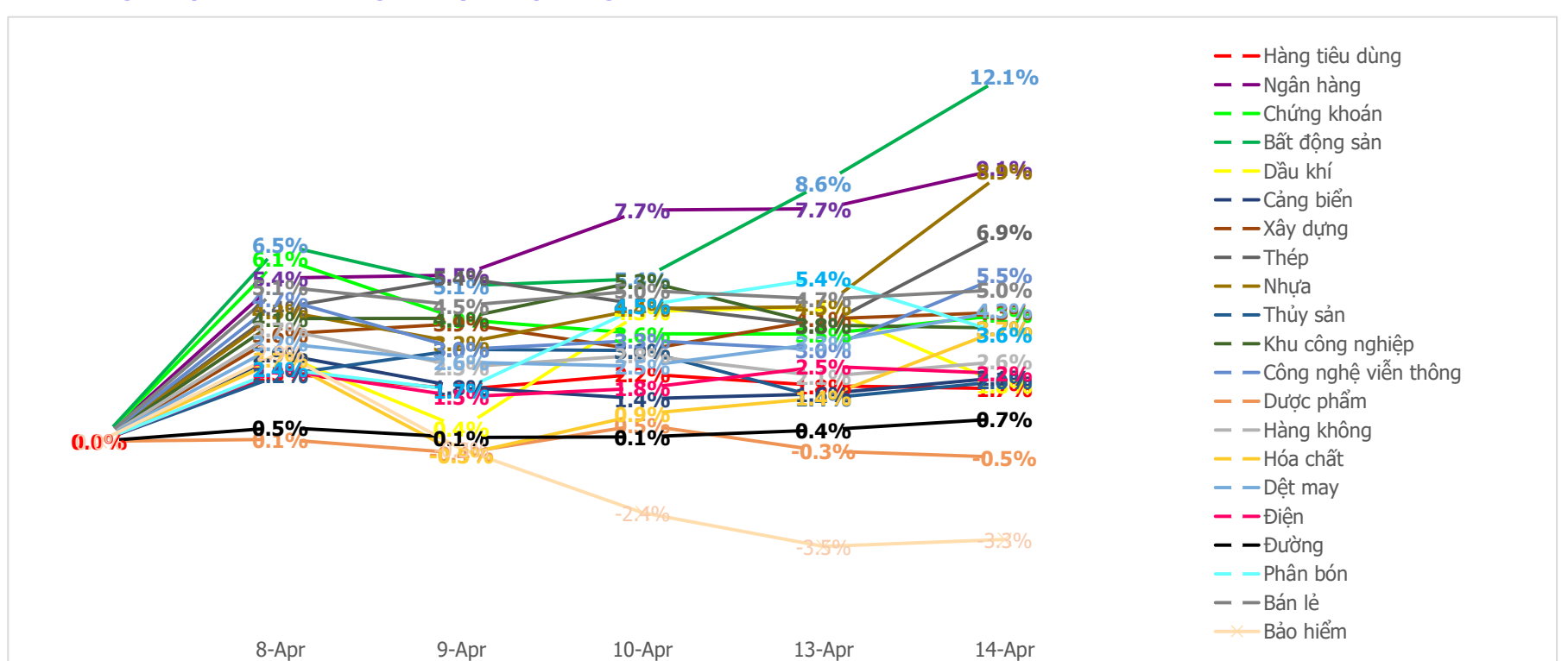
Mua bán ròng khối ngoại HSX phiên gần nhất (tỉ)



Mua bán ròng khối ngoại HNX phiên gần nhất (tỉ)



Diễn biến giao dịch theo nhóm ngành lũy kế 5 phiên gần nhất



LIÊN HỆ TRUNG TÂM NGHIÊN CỨU CSI

Email: csi.research@vncsi.com

Tel: (+84) 24 3926 0099 (109)

Người thực hiện: Lê Đỗ Tuấn Minh

Chuyên viên Phân tích Kinh tế Vĩ mô và Thị trường Chứng khoán

Email: minhltd@vncsi.com.vn

Hệ Thống Khuyến Nghị: Hệ thống khuyến nghị của CTCP Chứng khoán Kiến Thiết Việt Nam (CSI) được xây dựng dựa trên mức chênh lệch của giá mục tiêu 12 tháng và giá cổ phiếu trên thị trường tại thời điểm đánh giá.

Xếp hạng	Khi (giá mục tiêu – giá hiện tại)/giá hiện tại
MUA	$\geq 20\%$
KHẢ QUAN	Từ 10% đến 20%
PHÙ HỢP THỊ TRƯỜNG	Từ -10% đến +10%
KÉM KHẢ QUAN	Từ -10% đến - 20%
BÁN	$\leq -20\%$

Tuyên bố miễn trách nhiệm: Bản quyền thuộc về Công ty Cổ phần Chứng khoán Kiến Thiết Việt Nam (CSI), những thông tin sử dụng trong báo cáo được thu thập từ những nguồn đáng tin cậy và CSI không chịu trách nhiệm về tính chính xác của chúng. Các nhận định trong bản báo cáo này dựa trên cơ sở phân tích chi tiết và cẩn thận, theo đánh giá chủ quan của chúng tôi, là hợp lý trong thời điểm đưa ra báo cáo, các nhận định trong báo cáo này có thể thay đổi bất kì lúc nào mà không báo trước. Báo cáo này không nên được diễn giải như một đề nghị mua hay bán bất cứ một cổ phiếu nào. CSI sẽ không chịu trách nhiệm đối với tất cả hay bất kỳ thiệt hại nào hoặc sự kiện bị coi là thiệt hại đối với việc sử dụng toàn bộ thông tin hoặc ý kiến của báo cáo này. Báo cáo này không được phép sao chép, tái bản bởi bất kỳ cá nhân hoặc tổ chức nào khi chưa được phép của CSI.

TRỤ SỞ CHÍNH: Tầng 12A, Tòa nhà TNR, 54A Nguyễn Chí Thanh, Phường Láng Thượng, Quận Đống Đa, Hà Nội

CHI NHÁNH: Tầng 20, Tòa nhà TNR, 180 - 192 Nguyễn Công Trứ, Phường Nguyễn Thái Bình, Quận 1, Hồ Chí Minh

Liên hệ: + 84 24 3926 0099 | **Website:** <https://www.vncsi.com.vn>

024 3926 0099

0886998288

online@vncsi.com.vn

Hà Nội: Tầng 12A, ROX Tower, 54A Nguyễn Chí Thanh, Phường Láng, Thành phố Hà Nội
HCM: Tầng 20, Tòa nhà TNR, 180 – 192 Nguyễn Công Trứ, Phường Bến Thành, Thành phố Hồ Chí Minh