

DIỄN BIẾN “XANH VỎ ĐỎ LÒNG” TRỞ LẠI, VN-INDEX TĂNG ĐIỂM NHỜ “NHỮNG GƯƠNG MẶT QUEN THUỘC”

NGÀY 15/04/2026

| Tổng quan | Giá trị | Thay đổi |
|-----------------|-----------|----------|
| Vn-Index | 1,800.65 | 1.41% |
| KLGD (triệu CP) | 951.09 | 6.84% |
| Giá trị (tỉ) | 28,331.55 | 20.66% |
| HNXIndex | 252.72 | 0.12% |
| KLGD (triệu CP) | 113.06 | 62.82% |
| Giá trị (tỉ) | 2,025.82 | 61.14% |

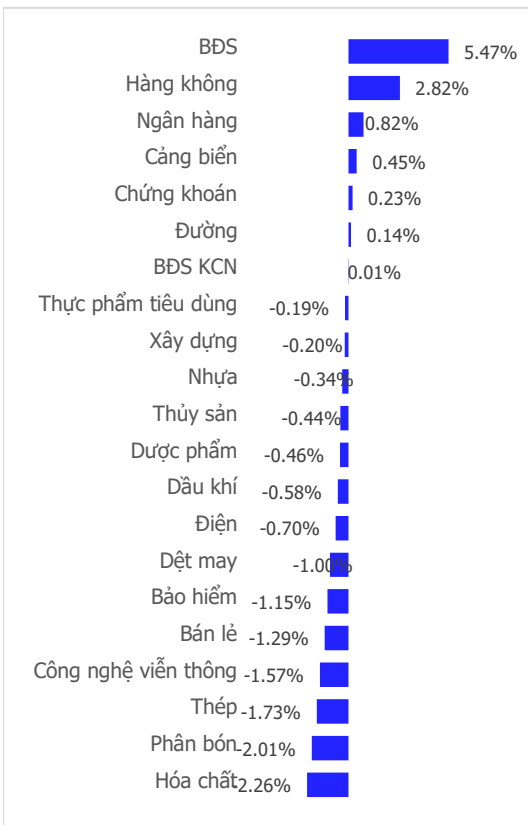
| Khoi ngoai | HSX | HNX |
|--------------|----------|-------|
| Mua (tỉ) | 2,322.82 | 54.50 |
| Bán (tỉ) | 5,827.89 | 22.70 |
| GT ròng (tỉ) | -3,505 | 32 |

Nguồn: Fiin, CSI tổng hợp

Điểm nhấn giao dịch

- VN-Index mở gap tăng điểm ngay đầu phiên sáng và sắc xanh được giữ vững mang đến những kỳ vọng lớn lao của giới đầu tư về nhịp hồi phục mạnh mẽ. Thế nhưng thị trường thật biết cách dập tắt những ngọn lửa hy vọng đó bằng việc dành hết nguồn lực cho nhóm cổ phiếu họ Vingroup (VIC, VHM, VRE và VPL) với biên độ tăng từ 5 – 7% và đóng góp tới (27.98 điểm) cho chỉ số chung trong khi phần còn lại của thị trường chìm trong áp lực điều chỉnh khá mạnh tới từ “phe gấu”. Sắc đỏ dần trải ở nhiều mã cổ phiếu, trong đó DCM (Phân bón), STB (Ngân hàng) trở thành một những cái tên hứng chịu áp lực bán mạnh với biên độ giảm quanh ngưỡng 3%. Mặc dù VN-Index cải thiện đáng kể về mặt chỉ số, tuy nhiên đa số danh mục của các “chứng sĩ” khó cảm thấy dễ chịu khi dòng tiền chỉ tập trung vào một số cổ phiếu có khả năng tác động mạnh tới điểm số. Độ mở nghiêng về sắc đỏ khi số mã giảm điểm (194 mã) nhiều hơn so với số mã tăng điểm (105 mã) trên nền thanh khoản khớp lệnh tiếp tục duy trì mức tương đương so với bình quân 20 phiên. Phiên giao dịch ngày 15/04/2026, VN-Index đóng cửa ở mức 1,800.65 điểm, tăng 25.00 điểm (+1.41%).
- Thị trường tiếp tục duy trì nhịp độ giao dịch khi thanh khoản khớp lệnh ở mức tương đương so với bình quân 20 phiên. Lũy kế đến cuối phiên giao dịch, thanh khoản trên sàn HSX đạt 951 triệu cổ phiếu (+6.84%), tương đương giá trị đạt 28,332 tỷ đồng (+20.66%).
- VN-Index tăng tích cực về điểm số, tuy nhiên độ mở nhóm ngành bao trùm bởi sắc đỏ khi có tới 14/21 nhóm ngành đóng cửa giảm điểm. Bất động sản (+5.47%), Hàng không (+2.82%) và Ngân hàng (+0.82%) là ba nhóm ngành tăng điểm mạnh nhất. Ở chiều ngược lại, Hóa chất (-2.26%), Phân bón (-2.01%) và Thép (-1.73%) là ba nhóm ngành chịu áp lực điều chỉnh mạnh nhất hôm nay.
- Nhà đầu tư nước ngoài giao dịch trong phiên tương đối cân bằng, tuy nhiên tổng giá trị bán ròng tại thời điểm kết thúc phiên đạt -3,505 tỷ đồng. VIC +373 tỷ đồng, VCB +65 tỷ đồng và SSI +62 tỷ đồng là ba mã cổ phiếu được mua ròng nhiều nhất. Ở chiều ngược lại, VHM -3,375 tỷ đồng, FPT -432 tỷ đồng, STB -87 tỷ đồng là ba mã cổ phiếu chịu áp lực bán ròng mạnh nhất.

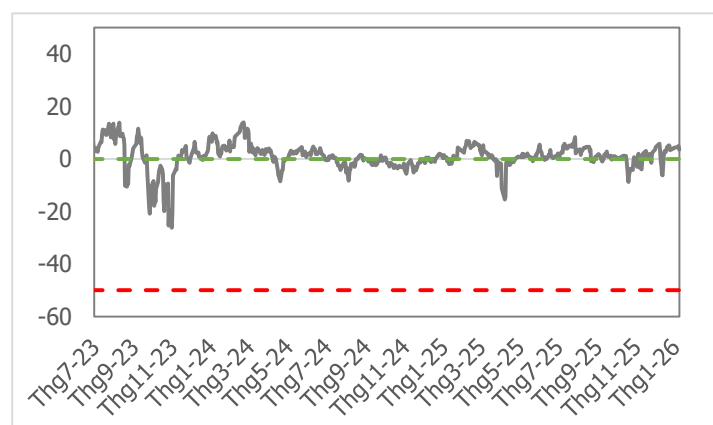
Thay đổi giá trong ngày



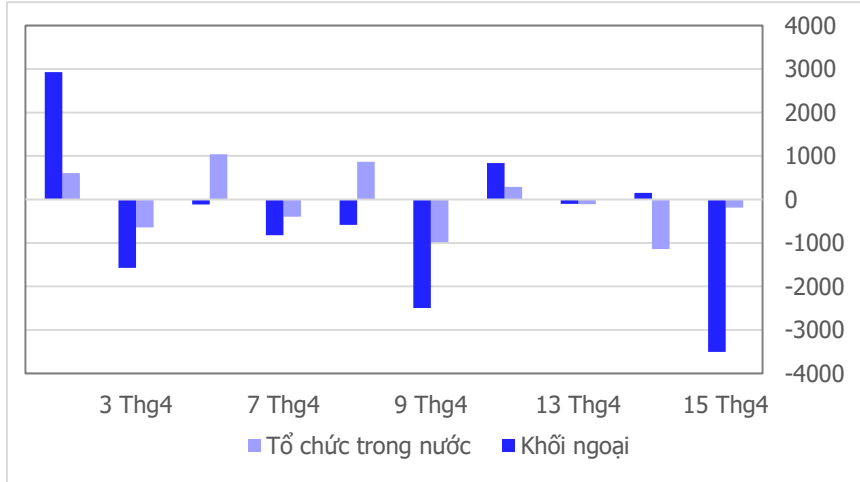
Quan điểm thị trường

VN-Index duy trì phiên tăng thứ 4 liên tiếp. Biên độ tăng điểm có sự cải thiện rõ nét so với 3 phiên trước, nhưng thanh khoản vẫn chưa có sự đột phá đáng chú ý, khi khối lượng khớp lệnh chỉ tương đương với mức bình quân 20 phiên. Giống như 3 phiên tăng trước đó, đà tăng của VN-Index bị chi phối phần lớn bởi các cổ phiếu vốn hóa lớn thuộc họ Vin (VIC, VHM, VPL, VRE) mà chưa có sự lan tỏa ra nhiều nhóm ngành khác nhau. Chúng tôi tiếp tục duy trì quan điểm nắm giữ danh mục nhưng hạn chế việc mua thêm. Đà tăng hiện tại của VN-Index được dẫn dắt bởi một số cổ phiếu vốn hóa lớn và khả năng sẽ còn duy trì tín tăng điểm để kéo VN-Index lên ngưỡng (1,820 – 1,835) điểm.

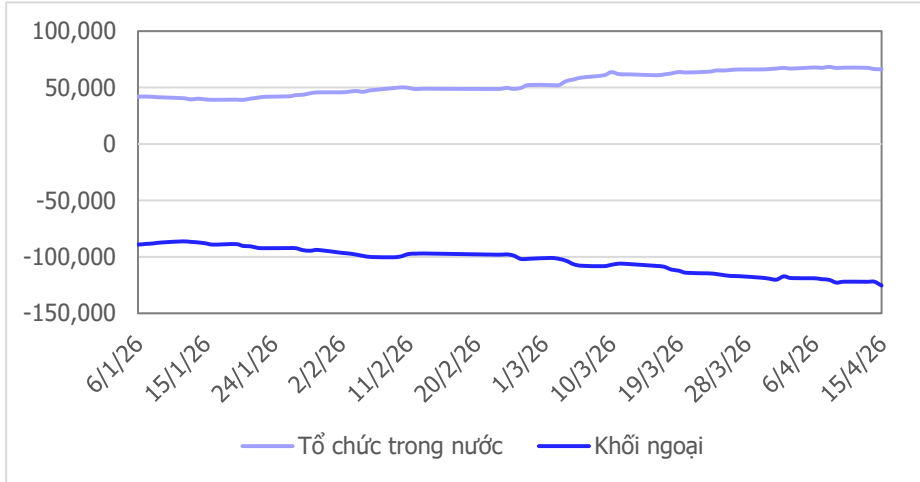
Tâm lý thị trường



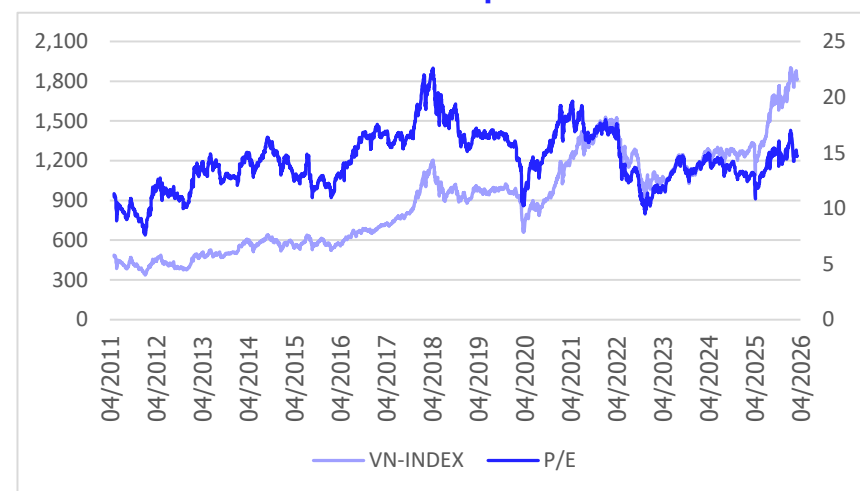
Giao dịch tổ chức trong nước và khối ngoại 10 phiên (tỉ)



Lũy kế tổ chức trong nước và khối ngoại 3 tháng gần đây (tỉ)



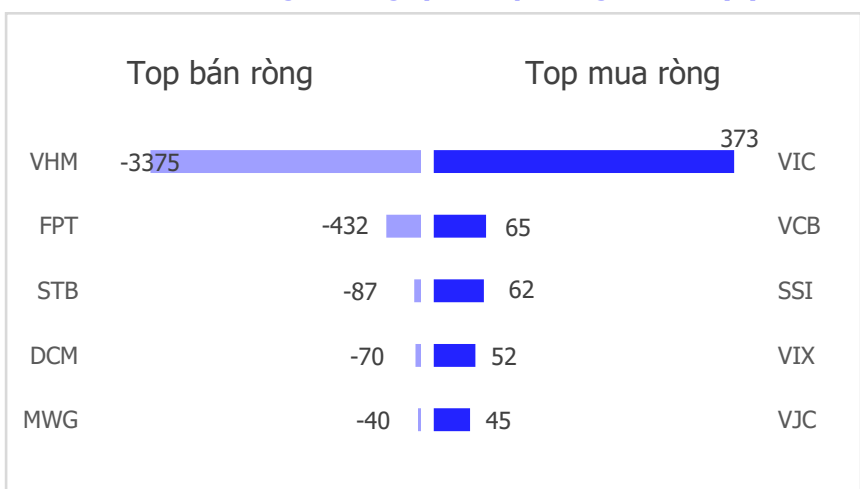
VN Index - PE lịch sử



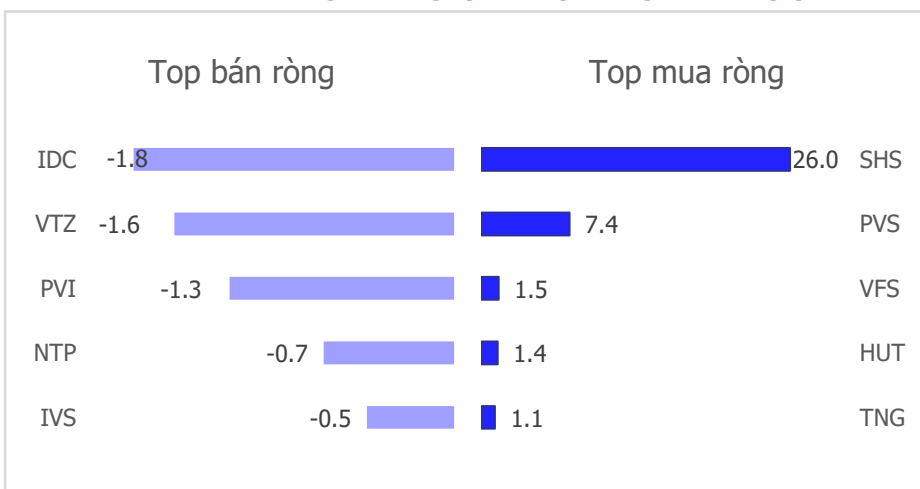
HNX Index - PE lịch sử



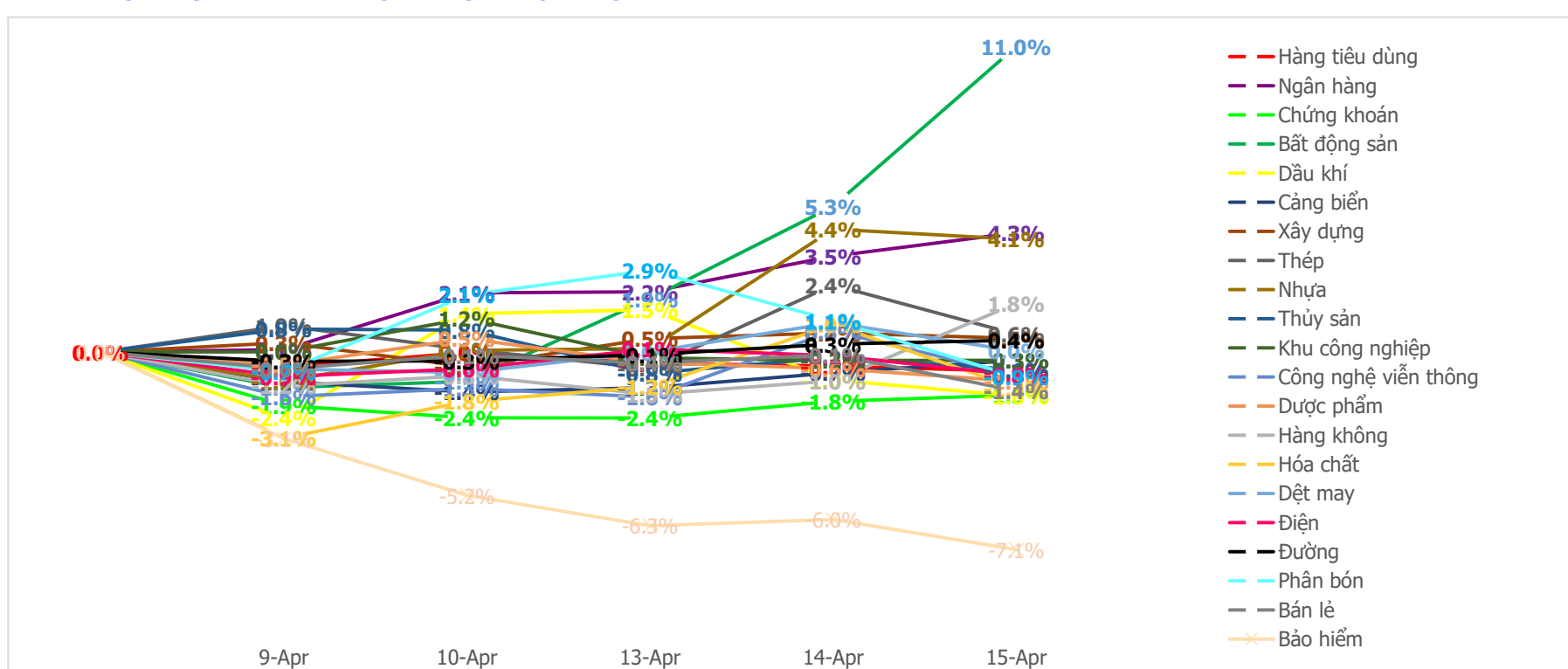
Mua bán ròng khối ngoại HSX phiên gần nhất (tỉ)



Mua bán ròng khối ngoại HNX phiên gần nhất (tỉ)



Diễn biến giao dịch theo nhóm ngành lũy kế 5 phiên gần nhất



LIÊN HỆ TRUNG TÂM NGHIÊN CỨU CSI

Email: csi.research@vncsi.com

Tel: (+84) 24 3926 0099 (109)

Người thực hiện: Lê Đỗ Tuấn Minh

Chuyên viên Phân tích Kinh tế Vĩ mô và Thị trường Chứng khoán

Email: minhltd@vncsi.com.vn

Hệ Thống Khuyến Nghị: Hệ thống khuyến nghị của CTCP Chứng khoán Kiến Thiết Việt Nam (CSI) được xây dựng dựa trên mức chênh lệch của giá mục tiêu 12 tháng và giá cổ phiếu trên thị trường tại thời điểm đánh giá.

| Xếp hạng | Khi (giá mục tiêu – giá hiện tại)/giá hiện tại |
|--------------------|--|
| MUA | $\geq 20\%$ |
| KHẢ QUAN | Từ 10% đến 20% |
| PHÙ HỢP THỊ TRƯỜNG | Từ -10% đến +10% |
| KÉM KHẢ QUAN | Từ -10% đến - 20% |
| BÁN | $\leq -20\%$ |

Tuyên bố miễn trách nhiệm: Bản quyền thuộc về Công ty Cổ phần Chứng khoán Kiến Thiết Việt Nam (CSI), những thông tin sử dụng trong báo cáo được thu thập từ những nguồn đáng tin cậy và CSI không chịu trách nhiệm về tính chính xác của chúng. Các nhận định trong bản báo cáo này dựa trên cơ sở phân tích chi tiết và cẩn thận, theo đánh giá chủ quan của chúng tôi, là hợp lý trong thời điểm đưa ra báo cáo, các nhận định trong báo cáo này có thể thay đổi bất kì lúc nào mà không báo trước. Báo cáo này không nên được diễn giải như một đề nghị mua hay bán bất cứ một cổ phiếu nào. CSI sẽ không chịu trách nhiệm đối với tất cả hay bất kỳ thiệt hại nào hoặc sự kiện bị coi là thiệt hại đối với việc sử dụng toàn bộ thông tin hoặc ý kiến của báo cáo này. Báo cáo này không được phép sao chép, tái bản bởi bất kỳ cá nhân hoặc tổ chức nào khi chưa được phép của CSI.

TRỤ SỞ CHÍNH: Tầng 12A, Tòa nhà TNR, 54A Nguyễn Chí Thanh, Phường Láng Thượng, Quận Đống Đa, Hà Nội

CHI NHÁNH: Tầng 20, Tòa nhà TNR, 180 - 192 Nguyễn Công Trứ, Phường Nguyễn Thái Bình, Quận 1, Hồ Chí Minh

Liên hệ: + 84 24 3926 0099 | **Website:** <https://www.vncsi.com.vn>

024 3926 0099

0886998288

online@vncsi.com.vn

Hà Nội: Tầng 12A, ROX Tower, 54A Nguyễn Chí Thanh, Phường Láng, Thành phố Hà Nội
HCM: Tầng 20, Tòa nhà TNR, 180 – 192 Nguyễn Công Trứ, Phường Bến Thành, Thành phố Hồ Chí Minh