

TRƯỢT DÀI THỜI ĐIỂM CUỐI PHIÊN, VN-INDEX THỬ THÁCH LÒNG KIÊN NHẪN CỦA CÁC “CHỨNG SĨ”

NGÀY 21/04/2026

Tổng quan	Giá trị	Thay đổi
Vn-Index	1,833.48	-0.20%
KLGD (triệu CP)	875.12	26.67%
Giá trị (tỉ)	25,263.73	16.27%
HNXIndex	253.27	-1.58%
KLGD (triệu CP)	68.67	44.04%
Giá trị (tỉ)	1,245.32	46.77%

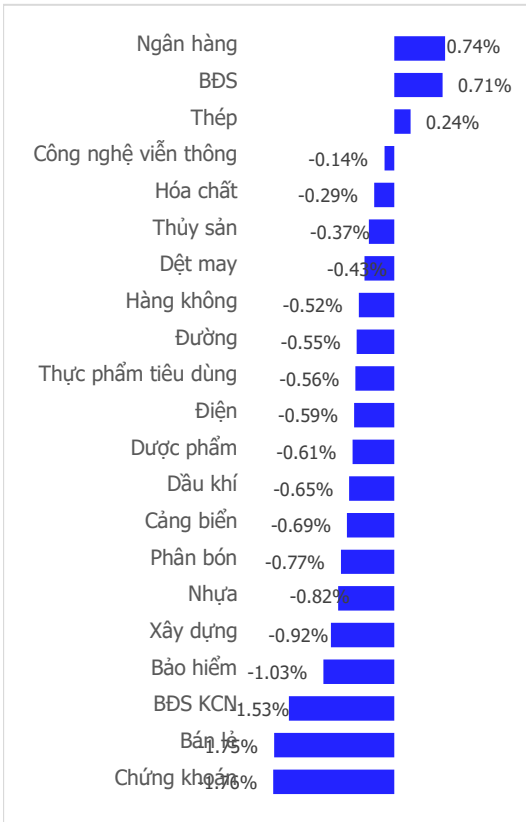
Khoi ngoại	HSX	HNX
Mua (tỉ)	3,022.88	25.04
Bán (tỉ)	3,407.23	71.91
GT ròng (tỉ)	-384	-47

Nguồn: Fiin, CSI tổng hợp

Điểm nhấn giao dịch

- Bứt phá mạnh mẽ ngay khi khởi động phiên giao dịch, VN-Index mở gap tăng nhờ lực cầu nhập cuộc quyết liệt ở những cổ phiếu có khả năng tác động mạnh tới chỉ số chung. Thế nhưng khi những cái tên dẫn dắt đà tăng của thị trường suy yếu dần cũng là lúc áp lực điều chỉnh xuất hiện trên diện rộng, nhấn chìm nhiều nhóm ngành xuống dưới ngưỡng giá đỡ. Áp lực bán trải dài, đặc biệt là nhóm Chứng khoán (HCM, SSI, VCI) và Bất động sản (TCH, DXS, DXG) phải chịu áp lực điều chỉnh quanh ngưỡng 2% do mức độ tương quan cao với thị trường chung. Ở chiều ngược lại, một số cái tên vẫn giữ được sắc xanh cho tới cuối chặng đường, nổi bật hơn cả là STB (Ngân hàng) và NVL (Bất động sản) với đà tăng quanh ngưỡng (3 – 5%). Có thể nói, thị trường như đang gọi nhớ lại những ngày tháng không mấy suôn sẻ khi đà tăng chỉ tập trung cục bộ ở một số cổ phiếu vốn hóa lớn và đưa VN-Index phục hồi mạnh mẽ về điểm số trong khi số đông còn lại đành ngậm ngùi chứng kiến sự bất công giầy vò tâm lý vốn đã có phần nao núng trước những bất định về xu hướng thị trường. Độ mở nghiêng về sắc đỏ khi số mã giảm điểm (227 mã) áp đảo so với số mã tăng điểm (99 mã) trên nền thanh khoản khớp lệnh ở mức tương đương so với bình quân 20 phiên. Phiên giao dịch ngày 21/04/2026, VN-Index đóng cửa ở mức 1,833.48 điểm, giảm 3.63 điểm (-0.20%).
- Thanh khoản quay trở lại trong phiên chiều và khối lượng khớp lệnh ở mức tương đương so với bình quân 20 phiên. Lũy kế đến cuối phiên giao dịch, thanh khoản trên sàn HSX đạt 875 triệu cổ phiếu (+26.67%), tương đương giá trị đạt 25,264 tỷ đồng (+16.27%).
- VN-Index giảm điểm nhẹ, tuy nhiên độ mở nghiêng về sắc đỏ khi có tới 18/21 nhóm ngành đóng cửa giảm điểm. Ngân hàng (+0.74%), Bất động sản (+0.71%) và Thép (+0.24%) là ba nhóm ngành duy nhất tăng điểm. Ở chiều ngược lại, Chứng khoán (-1.76%), Bán lẻ (-1.75%) và Bất động sản Khu công nghiệp (-1.53%) là ba nhóm ngành chịu áp lực điều chỉnh mạnh nhất hôm nay.
- Nhà đầu tư nước ngoài bán ròng với giá trị tại thời điểm kết phiên đạt -384 tỷ đồng (-14.7tr USD). FUEVFNVD +294 tỷ đồng, HPG +292 tỷ đồng và MSN +80 tỷ đồng là ba mã cổ phiếu được mua ròng nhiều nhất. Ở chiều ngược lại, FPT -171 tỷ đồng, VCB -124 tỷ đồng, MSB -108 tỷ đồng là ba mã cổ phiếu chịu áp lực bán ròng mạnh nhất.

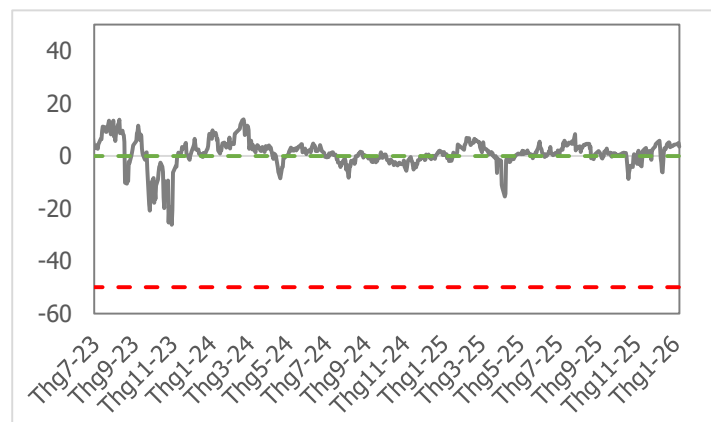
Thay đổi giá trong ngày



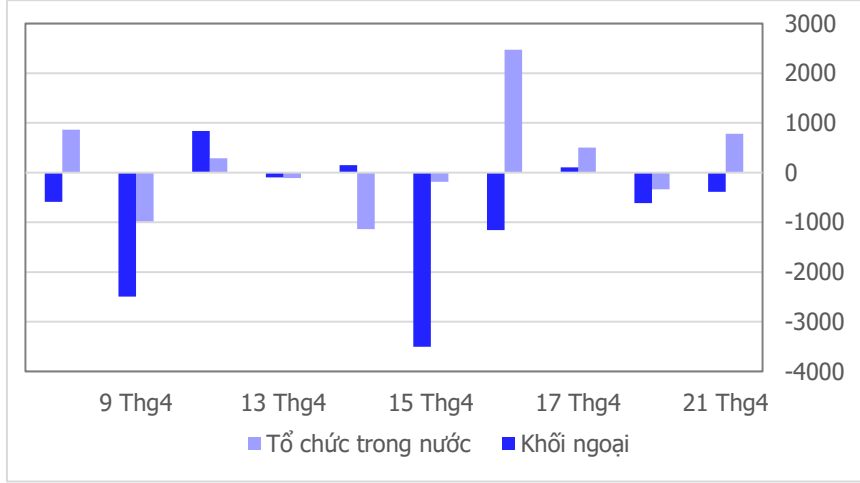
Quan điểm thị trường

Đà tăng của nhóm cổ phiếu vốn hóa lớn họ Vin (VIC, VHM) không duy trì được sức mạnh tăng giá khi về cuối phiên đã tác động đến thị trường khiến VN-Index đảo chiều giảm điểm. Biên độ giảm không lớn (-0.2%) nhưng thanh khoản phiên hôm nay gia tăng so với 2 phiên trước đó cho thấy áp lực bán có tín hiệu gia tăng. Khả năng khi nhóm cổ phiếu vốn hóa lớn có nhịp rung lắc thì VN-Index sẽ có nhịp điều chỉnh sau quá trình tăng mạnh vừa qua. Chúng tôi kỳ vọng nhịp điều chỉnh sẽ kéo VN-Index về vùng hỗ trợ quanh mốc 1,765 điểm trong các phiên tới. Chúng tôi vẫn duy trì quan điểm nắm giữ danh mục, nhưng hạn chế việc mở mua mới, kiên nhẫn chờ đợi VN-Index phản ứng tại vùng hỗ trợ 1,765 rồi tính tiếp.

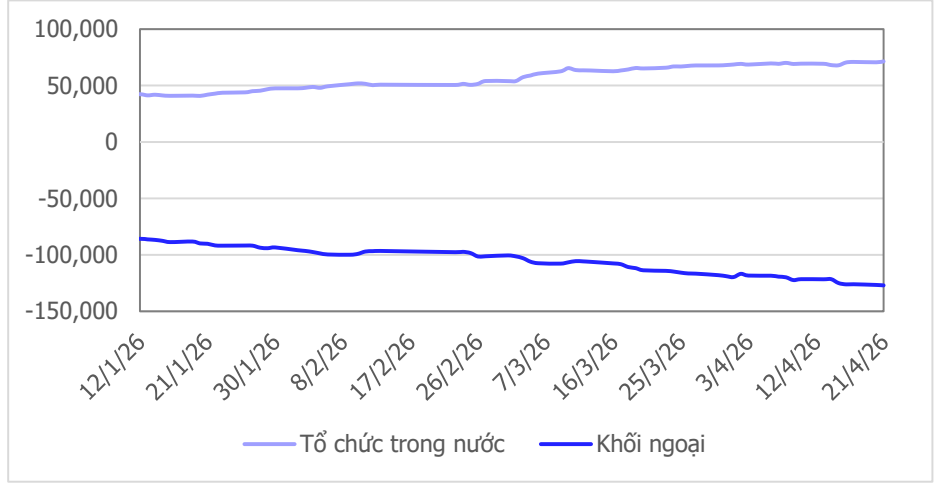
Tâm lý thị trường



Giao dịch tổ chức trong nước và khối ngoại 10 phiên (tỉ)



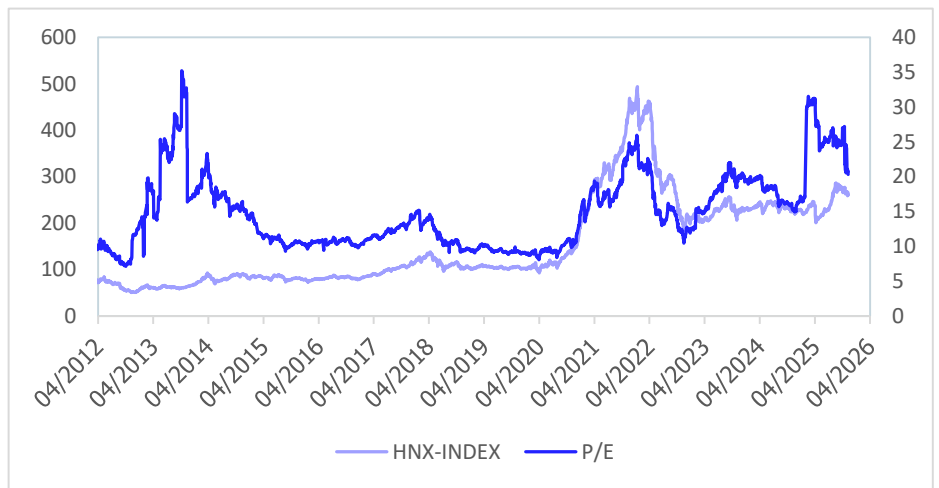
Lũy kế tổ chức trong nước và khối ngoại 3 tháng gần đây (tỉ)



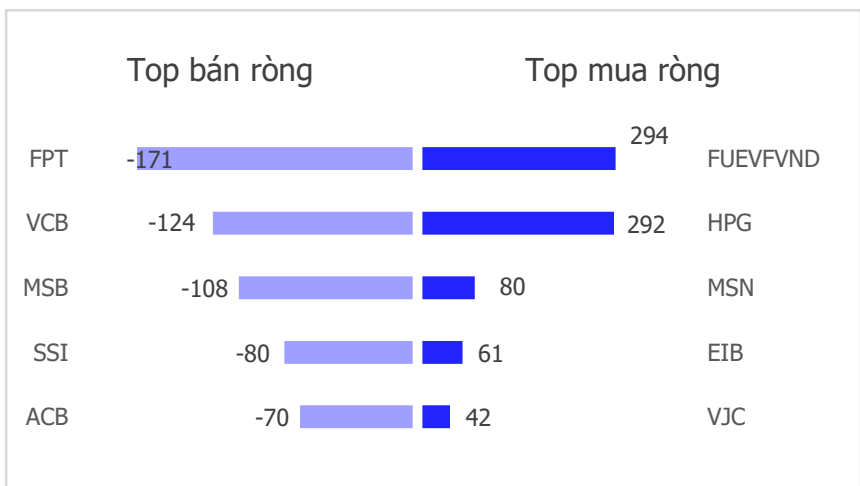
VN Index - PE lịch sử



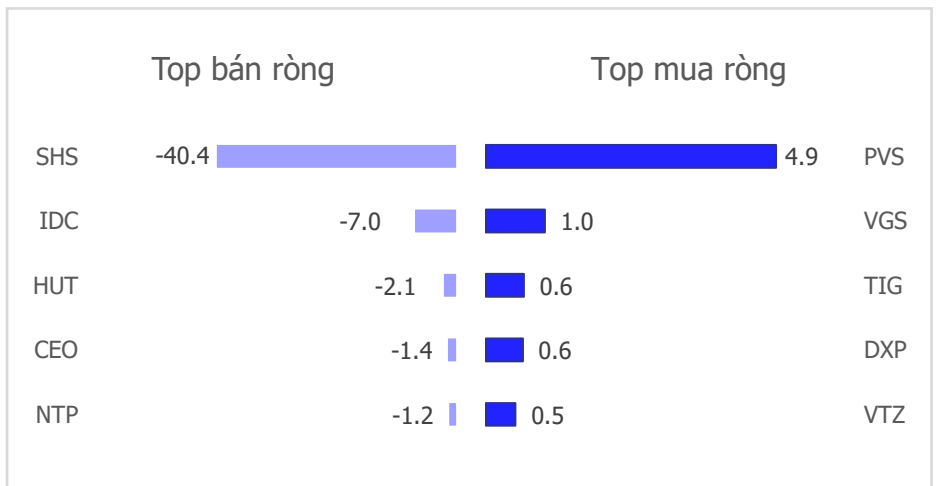
HNX Index - PE lịch sử



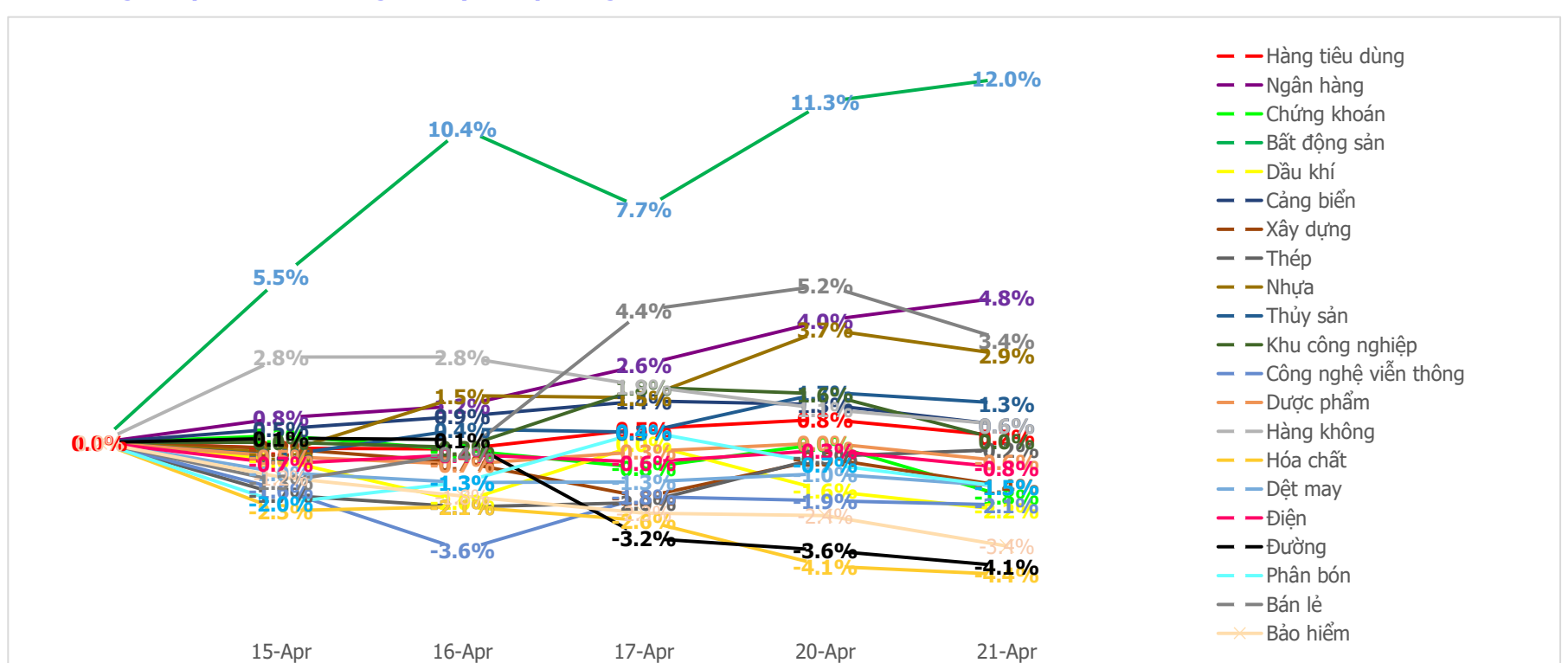
Mua bán ròng khối ngoại HSX phiên gần nhất (tỉ)



Mua bán ròng khối ngoại HNX phiên gần nhất (tỉ)



Diễn biến giao dịch theo nhóm ngành lũy kế 5 phiên gần nhất



LIÊN HỆ TRUNG TÂM NGHIÊN CỨU CSI

Email: csi.research@vncsi.com

Tel: (+84) 24 3926 0099 (109)

Người thực hiện: Lê Đỗ Tuấn Minh

Chuyên viên Phân tích Kinh tế Vĩ mô và Thị trường Chứng khoán

Email: minhltd@vncsi.com.vn

Hệ Thống Khuyến Nghị: Hệ thống khuyến nghị của CTCP Chứng khoán Kiến Thiết Việt Nam (CSI) được xây dựng dựa trên mức chênh lệch của giá mục tiêu 12 tháng và giá cổ phiếu trên thị trường tại thời điểm đánh giá.

Xếp hạng	Khi (giá mục tiêu – giá hiện tại)/giá hiện tại
MUA	$\geq 20\%$
KHẢ QUAN	Từ 10% đến 20%
PHÙ HỢP THỊ TRƯỜNG	Từ -10% đến +10%
KÉM KHẢ QUAN	Từ -10% đến - 20%
BÁN	$\leq -20\%$

Tuyên bố miễn trách nhiệm: Bản quyền thuộc về Công ty Cổ phần Chứng khoán Kiến Thiết Việt Nam (CSI), những thông tin sử dụng trong báo cáo được thu thập từ những nguồn đáng tin cậy và CSI không chịu trách nhiệm về tính chính xác của chúng. Các nhận định trong bản báo cáo này dựa trên cơ sở phân tích chi tiết và cẩn thận, theo đánh giá chủ quan của chúng tôi, là hợp lý trong thời điểm đưa ra báo cáo, các nhận định trong báo cáo này có thể thay đổi bất kì lúc nào mà không báo trước. Báo cáo này không nên được diễn giải như một đề nghị mua hay bán bất cứ một cổ phiếu nào. CSI sẽ không chịu trách nhiệm đối với tất cả hay bất kỳ thiệt hại nào hoặc sự kiện bị coi là thiệt hại đối với việc sử dụng toàn bộ thông tin hoặc ý kiến của báo cáo này. Báo cáo này không được phép sao chép, tái bản bởi bất kỳ cá nhân hoặc tổ chức nào khi chưa được phép của CSI.

TRỤ SỞ CHÍNH: Tầng 12A, Tòa nhà TNR, 54A Nguyễn Chí Thanh, Phường Láng Thượng, Quận Đống Đa, Hà Nội

CHI NHÁNH: Tầng 20, Tòa nhà TNR, 180 - 192 Nguyễn Công Trứ, Phường Nguyễn Thái Bình, Quận 1, Hồ Chí Minh

Liên hệ: + 84 24 3926 0099 | **Website:** <https://www.vncsi.com.vn>

024 3926 0099

0886998288

online@vncsi.com.vn

Hà Nội: Tầng 12A, ROX Tower, 54A Nguyễn Chí Thanh, Phường Láng, Thành phố Hà Nội
HCM: Tầng 20, Tòa nhà TNR, 180 – 192 Nguyễn Công Trứ, Phường Bến Thành, Thành phố Hồ Chí Minh