

NGÀY 24/04/2026

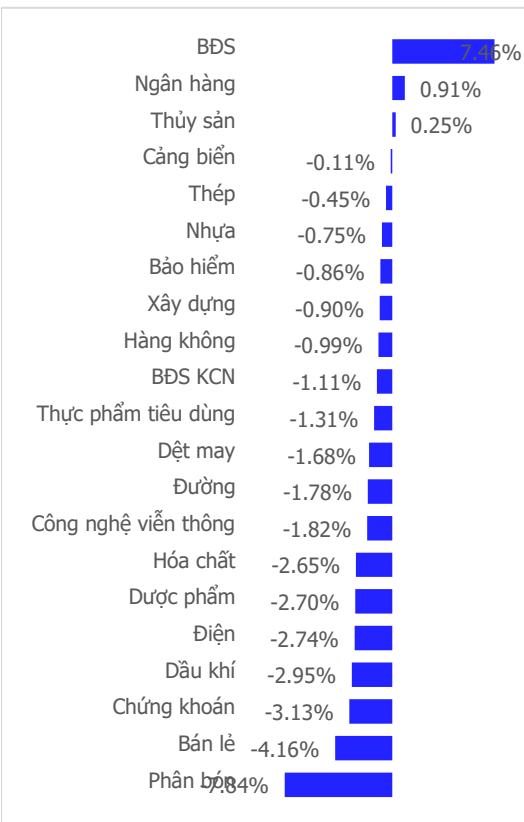
DIỄN BIẾN PHÂN HÓA KÉO DÀI, NỖ ÁC MỘNG “XANH VỎ ĐỎ LÒNG” QUAY TRỞ LẠI

Tổng quan	Giá trị	Thay đổi
Vn-Index	1,853.29	-0.91%
KLGD (triệu CP)	674.38	-34.69%
Giá trị (tỉ)	19,363.45	-33.99%
HNXIndex	251.95	-0.51%
KLGD (triệu CP)	74.62	-3.13%
Giá trị (tỉ)	1,275.55	-11.71%

Khoi ngoại	HSX	HNX
Mua (tỉ)	1,587.37	4.21
Bán (tỉ)	3,522.52	15.04
GT ròng (tỉ)	-1,935	-11

Nguồn: Fiin, CSI tổng hợp

Thay đổi giá trong tuần



Tâm lý thị trường

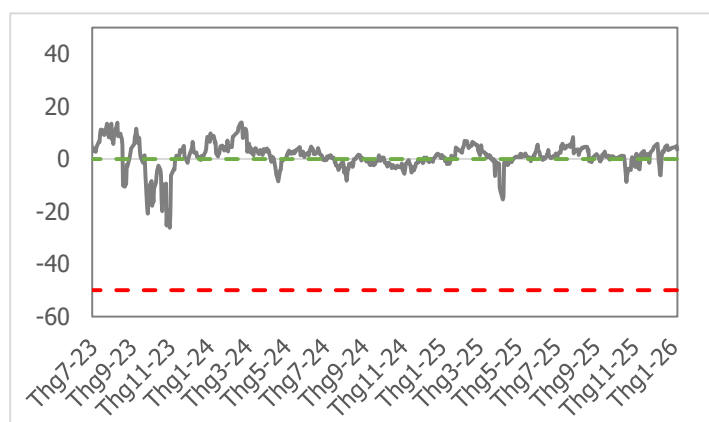


Điểm nhấn giao dịch

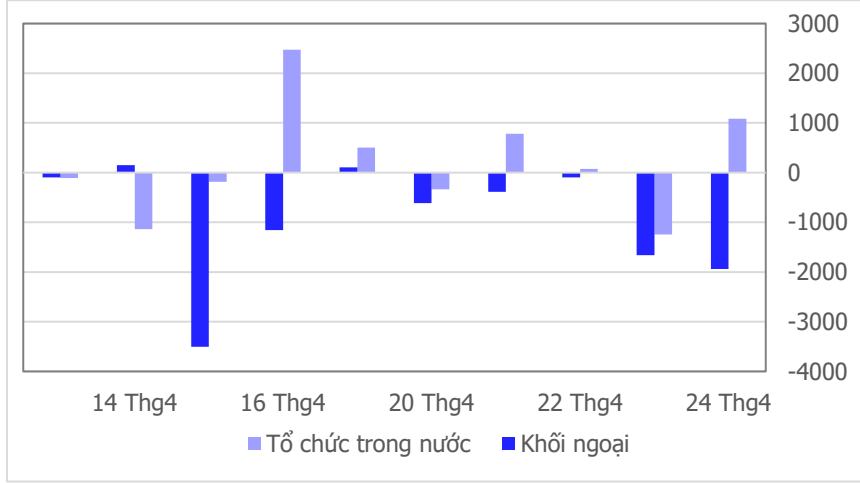
- Tuần giao dịch nhiều khó khăn trôi qua, đánh dấu thời điểm VN-Index tiếp cận sát mốc điểm 1,900 kể từ giai đoạn “lao đao” vì chiến sự Trung Đông. Thế nhưng càng lên cao gió càng lớn, thị trường chung gặp phải áp lực điều chỉnh tương đối lớn tại vùng đỉnh cũ khi các “chúng sĩ” nâng cao cảnh giác trong bối cảnh tình trạng “xanh vỏ đỏ lòng” kéo dài. Hầu hết phiên giao dịch trong tuần trở thành sàn diễn cho “ông lớn” VIC khi sở hữu mức tăng (+12.88%) trên khung tuần và đóng góp lượng điểm số không nhỏ tới chỉ số chung. Cũng chính vì lý do đó, phần còn lại của thị trường đành ngậm ngùi chịu áp lực phân hóa mạnh mẽ với sắc đỏ nắm giữ thế chủ đạo, đặc biệt là nhóm Điện & Năng lượng khi áp lực bán tháo hai phiên liên tiếp của cổ phiếu PC1 khiến dòng tiền trở nên e dè hơn mỗi khi nhen nhóm ý định nhập cuộc. Ở chiều ngược lại, một số cái tên nổi bật hơn cả khi cho thấy sức lợi ngược dòng mạnh mẽ phải kể tới như TCB (+6.20%) và NVL (+14.08%) giúp níu giữ một phần niềm tin của giới đầu tư vào những cổ phiếu có khả năng dẫn dắt ngành. VN-Index cải thiện tích cực về mặt điểm số, tuy nhiên đà tăng không có yếu tố hậu thuẫn trong bối cảnh thanh khoản khớp lệnh tuần thấp hơn (-15.7%) so với mức bình quân 20 tuần. Tuần giao dịch 20 – 24/4, VN-Index đóng cửa ở mức 1,853.29, tăng 36.12 điểm (+1.99%).
- VN-Index có tuần tăng tích cực về điểm số, tuy nhiên tình trạng “xanh vỏ đỏ lòng” diễn ra khiến 18/21 nhóm ngành đóng cửa giảm điểm. Bất động sản (+7.46%), Ngân hàng (+0.91%) và Thủy sản (+0.82%) là ba nhóm ngành tăng điểm mạnh nhất. Ở chiều ngược lại, Phân bón (-7.84%), Bán lẻ (-4.16%) và Chứng khoán (-3.13%) là ba nhóm ngành chịu áp lực điều chỉnh mạnh nhất tuần này.
- Thị trường đi lên thiếu vắng sự hậu thuẫn tới từ thanh khoản khi khối lượng khớp lệnh tuần thấp hơn (-15.7%) so với mức bình quân tuần. Lũy kế đến cuối phiên giao dịch, thanh khoản tuần trên sàn HSX đạt 798 triệu cổ phiếu (-10.68%), tương đương giá trị đạt 23,483 tỷ đồng (-6.64%).
- Nhà đầu tư nước ngoài nổi dài đà bán ròng, đặc biệt trong hai phiên giao dịch gần nhất với tổng giá bán ròng cả tuần đạt -4,690 tỷ đồng. FUEVFNVD +562 tỷ đồng, HPG +209 tỷ đồng và MSN +170 tỷ đồng là ba mã cổ phiếu được mua ròng nhiều nhất. Ở chiều ngược lại, FPT -958 tỷ đồng, VIC -828 tỷ đồng, ACB -586 tỷ đồng là ba mã cổ phiếu chịu áp lực bán ròng mạnh nhất tuần.

Quan điểm thị trường

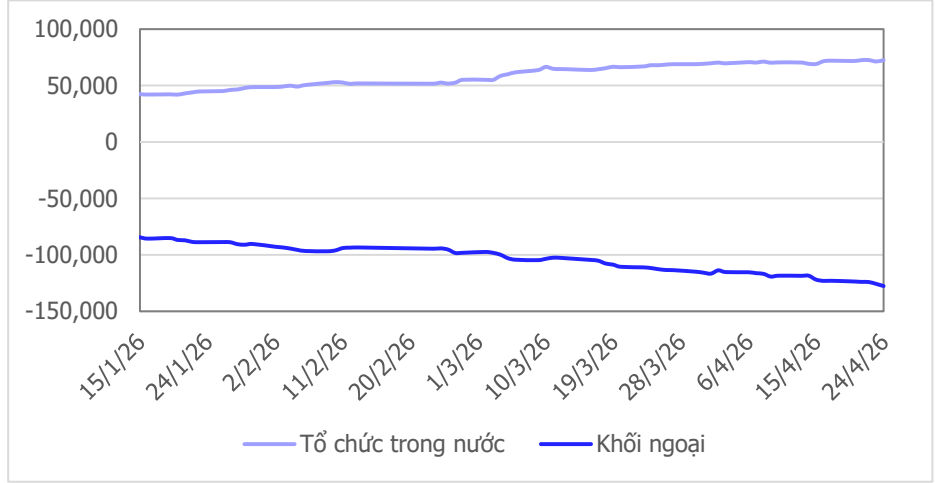
VN-Index có tuần giao dịch cải thiện tích cực về điểm số, thế nhưng nổi bất an một lần nữa trở dậy ngay khi đà tăng phụ thuộc mạnh mẽ vào “ông lớn” VIC mà bỏ quên đi phần còn lại của thị trường đang ngụp lặn dưới áp lực từ “phe gấu”. Không chỉ dừng lại ở đó, ý định thế vai người khổng lồ của VCB, BID, CTG (nhóm ngân hàng quốc doanh) nhanh chóng bị dập tắt chỉ trong một phiên khi phe mua đánh bắt lực nhìn những “nhân tố tiềm năng” quay đầu giảm điểm trở lại ngay sau phiên “break”. Nhóm cổ phiếu ngành Điện & Năng lượng có lẽ đã phải trải qua những ngày giao dịch dài đằng đẵng khi PC1 xuất hiện hai phiên giảm sàn liên tiếp với hàng chục triệu cổ phiếu chỉ chờ được giải thoát ở ngưỡng giá sàn. Nhìn chung, rất khó để danh mục nhà đầu tư có hiệu suất vượt trội so với VN-Index trong tuần qua nếu không sở hữu những cái tên hiếm hoi có khả năng ngược dòng mạnh mẽ như TCB (Ngân hàng) hay NVL (Bất động sản). Mặc dù diễn biến thị trường nhiều khó khăn, chúng tôi vẫn giữ quan điểm nắm giữ danh mục hiện tại và tránh những nhiễu động điểm số từ các cổ phiếu vốn hóa lớn mà “buông tay” khỏi những cái tên được đánh giá là có cơ bản doanh nghiệp tốt và tiềm năng tăng trưởng kinh doanh tích cực trong những quý tới. Đối với chiều hướng mua gia tăng, nhà đầu tư cần chờ đợi diễn biến hạ nhiệt từ chỉ số chung về những vùng nền giá chiết khấu để có vị thế giá an toàn.



Giao dịch tổ chức trong nước và khối ngoại 10 phiên (tỉ)



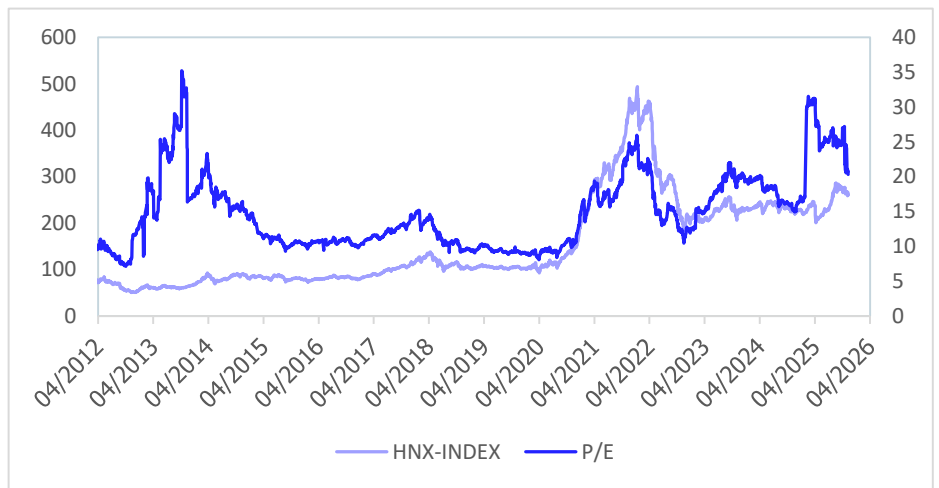
Lũy kế tổ chức trong nước và khối ngoại 3 tháng gần đây (tỉ)



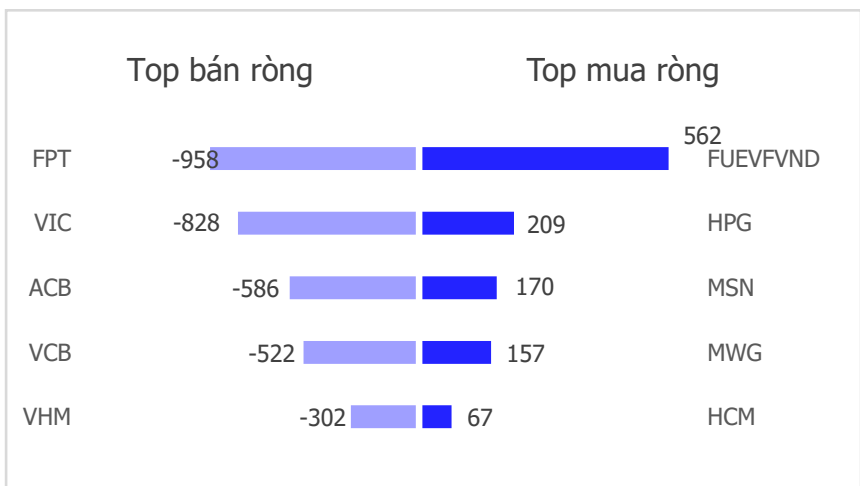
VN Index - PE lịch sử



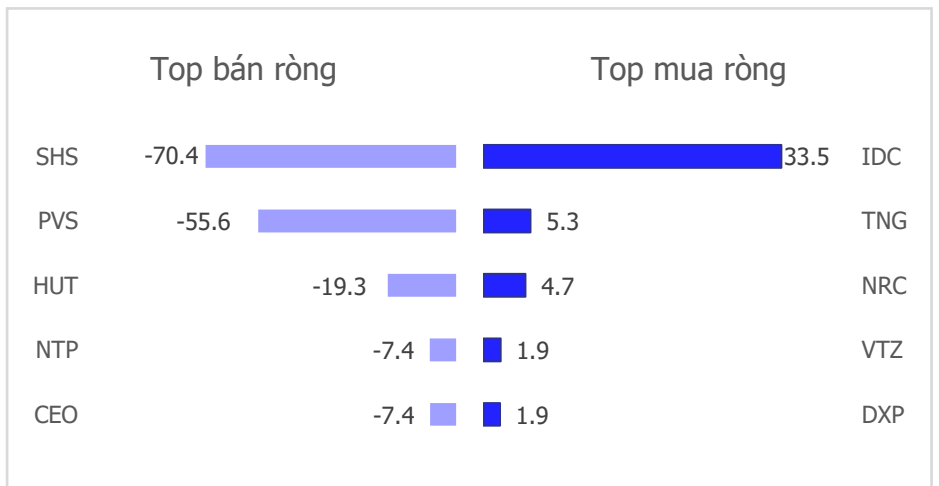
HNX Index - PE lịch sử



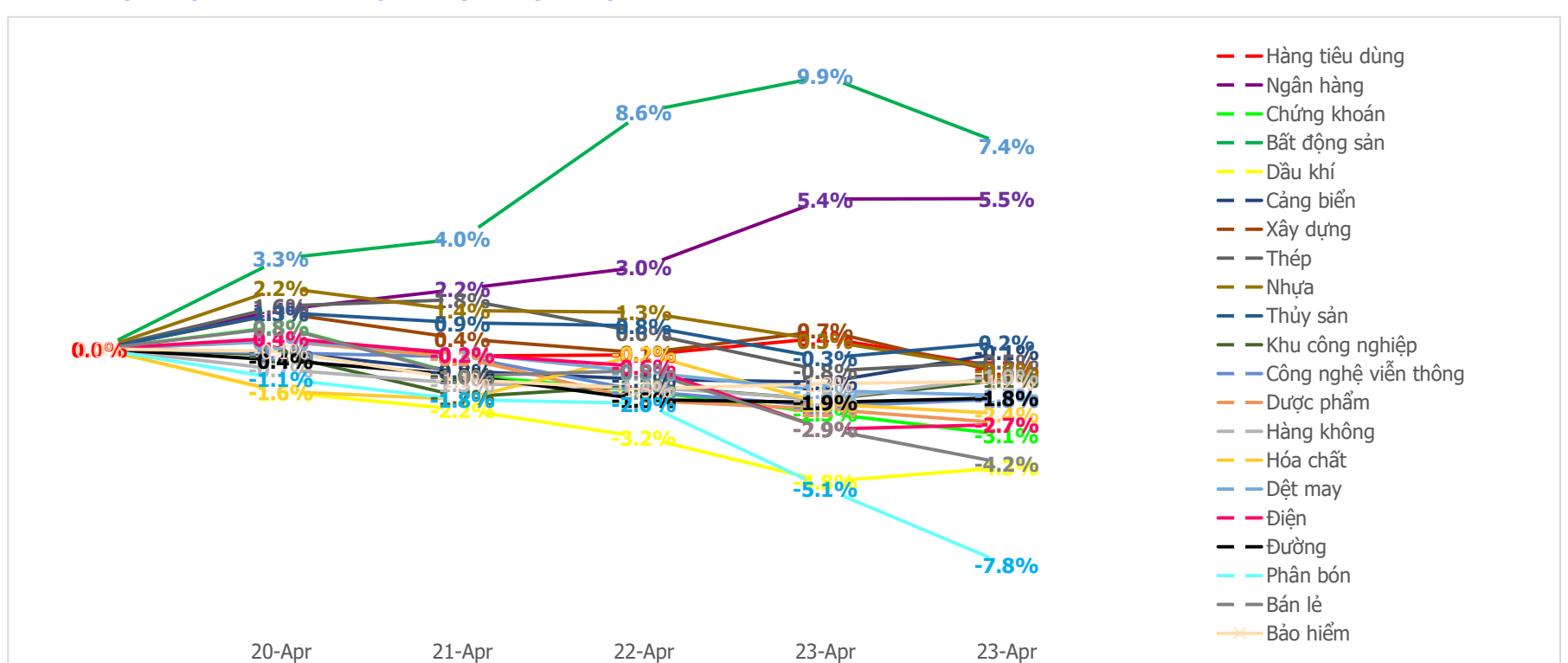
Mua bán ròng khối ngoại HSX 5 phiên gần nhất (tỉ)



Mua bán ròng khối ngoại HNX 5 phiên gần nhất (tỉ)



Diễn biến giao dịch theo nhóm ngành lũy kế 5 phiên gần nhất



LIÊN HỆ TRUNG TÂM NGHIÊN CỨU CSI

Email: csi.research@vncsi.com

Tel: (+84) 24 3926 0099 (109)

Người thực hiện: Lê Đỗ Tuấn Minh

Chuyên viên Phân tích Kinh tế Vĩ mô và Thị trường Chứng khoán

Email: minhldt@vncsi.com.vn

Hệ Thống Khuyến Nghị: Hệ thống khuyến nghị của CTCP Chứng khoán Kiến Thiết Việt Nam (CSI) được xây dựng dựa trên mức chênh lệch của giá mục tiêu 12 tháng và giá cổ phiếu trên thị trường tại thời điểm đánh giá.

Xếp hạng	Khi (giá mục tiêu – giá hiện tại)/giá hiện tại
MUA	$\geq 20\%$
KHẢ QUAN	Từ 10% đến 20%
PHÙ HỢP THỊ TRƯỜNG	Từ -10% đến +10%
KÉM KHẢ QUAN	Từ -10% đến - 20%
BÁN	$\leq -20\%$

Tuyên bố miễn trách nhiệm: Bản quyền thuộc về Công ty Cổ phần Chứng khoán Kiến Thiết Việt Nam (CSI), những thông tin sử dụng trong báo cáo được thu thập từ những nguồn đáng tin cậy và CSI không chịu trách nhiệm về tính chính xác của chúng. Các nhận định trong bản báo cáo này dựa trên cơ sở phân tích chi tiết và cẩn thận, theo đánh giá chủ quan của chúng tôi, là hợp lý trong thời điểm đưa ra báo cáo, các nhận định trong báo cáo này có thể thay đổi bất kỳ lúc nào mà không báo trước. Báo cáo này không nên được diễn giải như một đề nghị mua hay bán bất cứ một cổ phiếu nào. CSI sẽ không chịu trách nhiệm đối với tất cả hay bất kỳ thiệt hại nào hoặc sự kiện bị coi là thiệt hại đối với việc sử dụng toàn bộ thông tin hoặc ý kiến của báo cáo này. Báo cáo này không được phép sao chép, tái bản bởi bất kỳ cá nhân hoặc tổ chức nào khi chưa được phép của CSI.

TRỤ SỞ CHÍNH: Tầng 12A, Tòa nhà TNR, 54A Nguyễn Chí Thanh, Phường Láng Thượng, Quận Đống Đa, Hà Nội

CHI NHÁNH: Tầng 20, Tòa nhà TNR, 180 - 192 Nguyễn Công Trứ, Phường Nguyễn Thái Bình, Quận 1, Hồ Chí Minh

Liên hệ: + 84 24 3926 0099 | **Website:** <https://www.vncsi.com.vn>

024 3926 0099

0886998288

online@vncsi.com.vn

Hà Nội: Tầng 12A, ROX Tower, 54A Nguyễn Chí Thanh, Phường Láng, Thành phố Hà Nội
HCM: Tầng 20, Tòa nhà TNR, 180 – 192 Nguyễn Công Trứ, Phường Bến Thành, Thành phố Hồ Chí Minh