

ÁP LỰC PHÂN HÓA BAO TRÙM, HỌ NHÀ VIN DUY TRÌ VAI TRÒ KÉO CHỈ SỐ

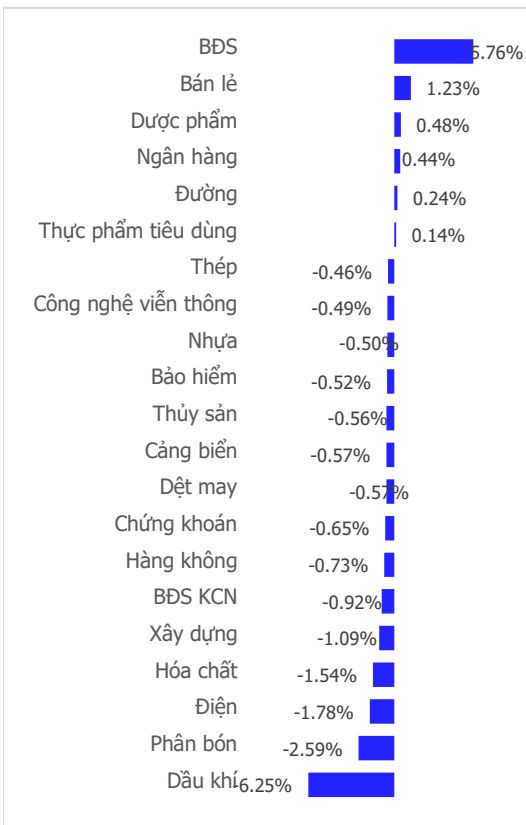
NGÀY 28/04/2026

Tổng quan	Giá trị	Thay đổi
Vn-Index	1,875.84	1.22%
KLGD (triệu CP)	630.44	-6.52%
Giá trị (tỉ)	19,444.59	0.42%
HNXIndex	249.44	-1.00%
KLGD (triệu CP)	62.89	-15.77%
Giá trị (tỉ)	1,140.71	-10.98%

Khoi ngoại	HSX	HNX
Mua (tỉ)	2,795.20	26.62
Bán (tỉ)	3,328.36	43.96
GT ròng (tỉ)	-533	-17

Nguồn: Fiin, CSI tổng hợp

Thay đổi giá trong ngày



Tâm lý thị trường

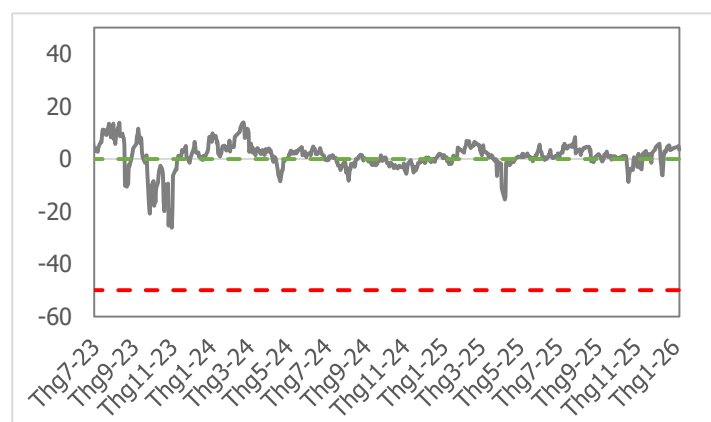


Điểm nhấn giao dịch

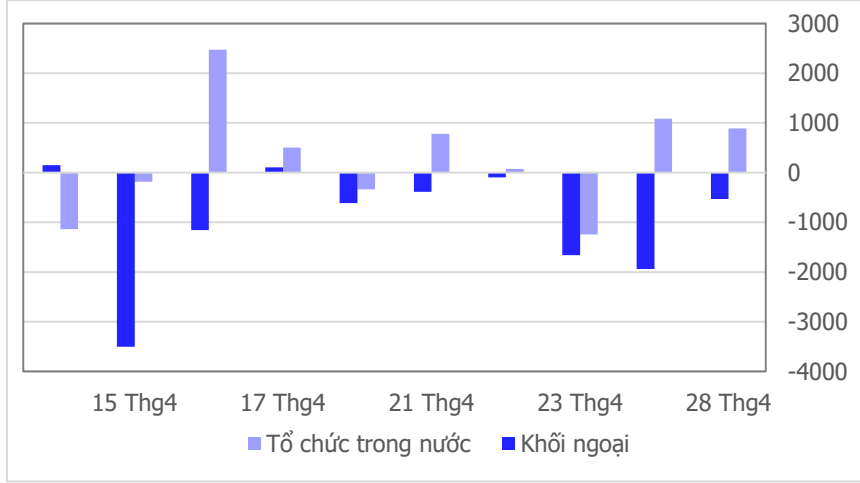
- Giao dịch trở lại sau ngày nghỉ lễ hôm thứ Hai, VN-Index hạ quyết tâm giãy vò tâm lý nhà đầu tư khi tình trạng “xanh vỏ đỏ lòng” tiếp tục kéo dài và có phần nghiêm trọng hơn so với những phiên trước. Thị trường cải thiện mạnh mẽ về điểm số (+22.55 điểm) và tiến sát tới mốc điểm kỷ lục 1,900, tuy nhiên phần lớn nhờ yếu tố chi phối tới từ nhóm cổ phiếu thuộc hệ sinh thái Vingroup bao gồm VIC, VHM, VRE và VPL. Chỉ tính riêng 04 cái tên họ nhà Vin đã mang tới (32.39 điểm), khiến cho đà tăng của những Bluechip khác như MWG (+2.51%), STB (+4.93%) và FPT (+1.36%) trở nên hoàn toàn lép vế. Ở chiều ngược lại, áp lực điều chỉnh trải dài ở nhiều nhóm ngành, đặc biệt một số cái tên trở thành mục tiêu chính của “phe gấu” trong ngày hôm nay phải kể tới như Dầu khí (PVT, PLX, BSR), Điện (PC1, HDG, REE) và Phân bón (DPM, DCM) phải hứng chịu biên độ giảm quanh ngưỡng 3 – 7%. Độ mở nghiêng về sắc đỏ khi số mã giảm điểm (210 mã) nhiều hơn đáng kể so với số mã tăng điểm (107 mã) trên nền thanh khoản khớp lệnh thấp hơn (-22.0%) so với mức bình quân 20 phiên. Phiên giao dịch ngày 28/04/2026, VN-Index đóng cửa ở mức 1,875.84 điểm, tăng 22.55 điểm (+1.22%).
- Thanh khoản có dấu hiệu “ngủ sớm” khi khối lượng khớp lệnh thấp hơn (-22.0%) so với mức bình quân 20 phiên. Lũy kế đến cuối phiên giao dịch, thanh khoản trên sàn HSX đạt 630 triệu cổ phiếu (-6.52%), tương đương giá trị đạt 19,445 tỷ đồng (+0.42%).
- Tình trạng “xanh vỏ đỏ lòng” tiếp tục tái diễn khi VN-Index tăng điểm nhưng có tới 15/21 nhóm ngành đóng cửa giảm điểm. Bất động sản (+5.76%), Bán lẻ (+1.23%) và Dược phẩm (+0.48%) là ba nhóm ngành tăng điểm mạnh nhất. Ở chiều ngược lại, Dầu khí (-6.25%), Phân bón (-2.59%) và Điện (-1.78%) là ba nhóm ngành chịu áp lực điều chỉnh mạnh nhất hôm nay.
- Nhà đầu tư nước ngoài bán ròng với giá trị tại thời điểm kết phiên đạt -533 tỷ đồng. VRE +157 tỷ đồng, NVL +119 tỷ đồng và VIC +88 tỷ đồng là ba mã cổ phiếu được mua ròng nhiều nhất. Ở chiều ngược lại, FPT -286 tỷ đồng, VHM -169 tỷ đồng SHB -81 tỷ đồng là ba mã cổ phiếu chịu áp lực bán ròng mạnh nhất.

Quan điểm thị trường

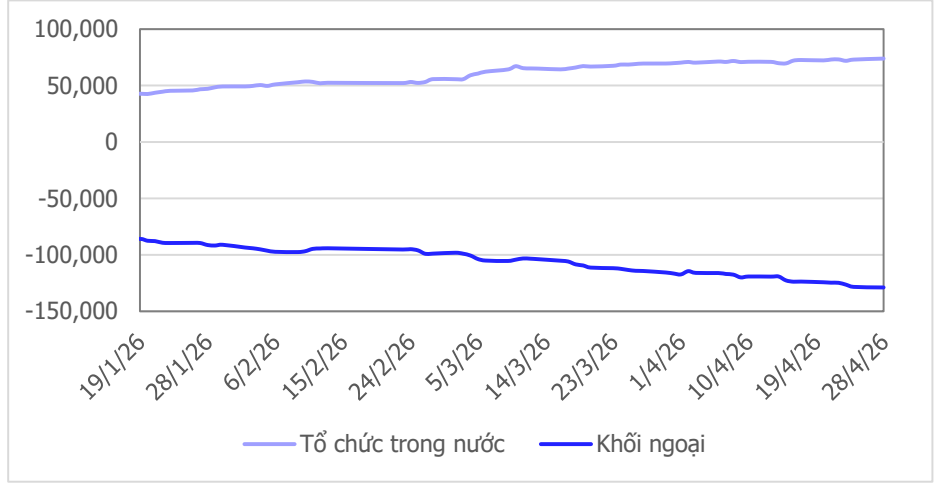
Đà tăng của VN-Index tiếp tục bị chi phối bởi nhóm cổ phiếu vốn hóa lớn họ Vin (VIC, VHM, VRE, VPL) trong khi phần lớn các nhóm cổ phiếu khác đều đóng cửa trong sắc đỏ. Thanh khoản thị trường duy trì ở mức thấp với khối lượng khớp lệnh thấp hơn (-22%) so với mức bình quân 20 phiên. Xu hướng của thị trường chung vẫn đang rất tích cực nhờ tín hiệu tăng điểm mạnh của những cái tên vốn hóa lớn. Chúng tôi tiếp tục duy trì quan điểm nắm giữ danh mục và hạn chế việc giải ngân thêm. Kiên nhẫn chờ đợi phiên bùng nổ có sự lan tỏa của dòng tiền ra nhiều nhóm ngành mới là tín hiệu lạc quan cho vị thế mua mới.



Giao dịch tổ chức trong nước và khối ngoại 10 phiên (tỉ)



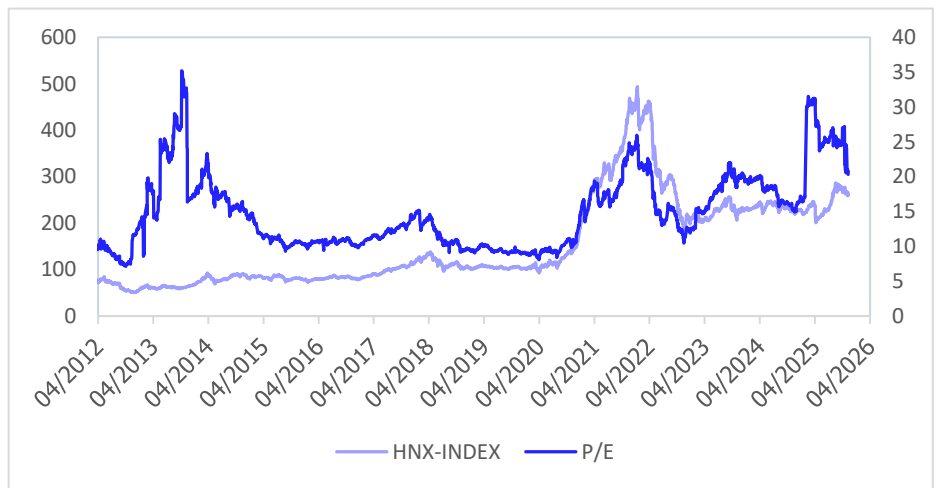
Lũy kế tổ chức trong nước và khối ngoại 3 tháng gần đây (tỉ)



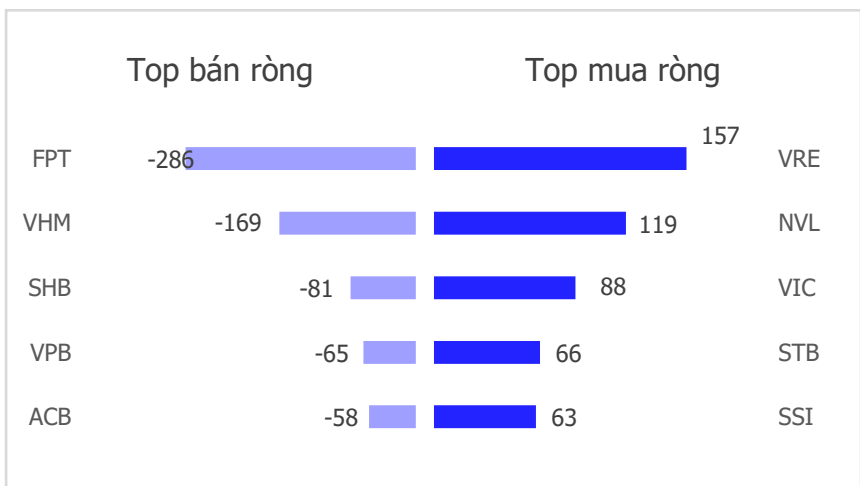
VN Index - PE lịch sử



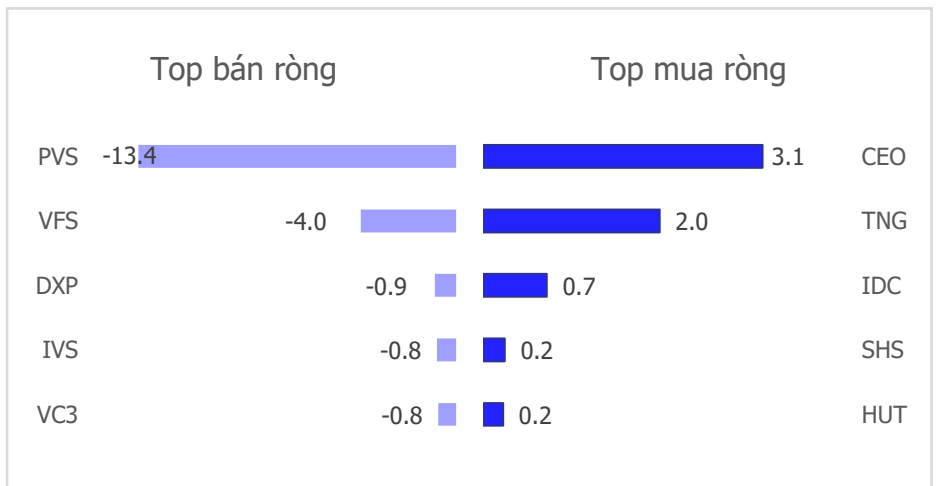
HNX Index - PE lịch sử



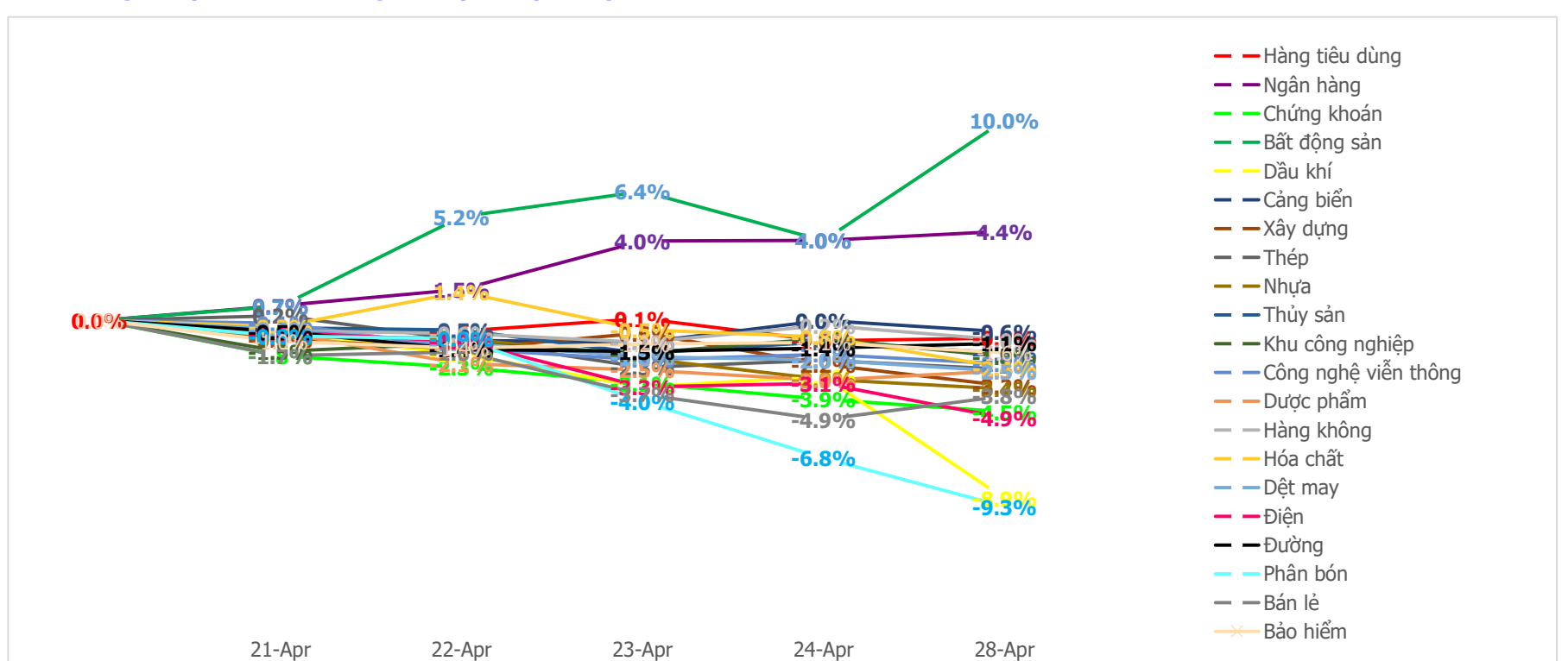
Mua bán ròng khối ngoại HSX 5 phiên gần nhất (tỉ)



Mua bán ròng khối ngoại HNX 5 phiên gần nhất (tỉ)



Diễn biến giao dịch theo nhóm ngành lũy kế 5 phiên gần nhất



LIÊN HỆ TRUNG TÂM NGHIÊN CỨU CSI

Email: csi.research@vncsi.com

Tel: (+84) 24 3926 0099 (109)

Người thực hiện: Lê Đỗ Tuấn Minh

Chuyên viên Phân tích Kinh tế Vĩ mô và Thị trường Chứng khoán

Email: minhltd@vncsi.com.vn

Hệ Thống Khuyến Nghị: Hệ thống khuyến nghị của CTCP Chứng khoán Kiến Thiết Việt Nam (CSI) được xây dựng dựa trên mức chênh lệch của giá mục tiêu 12 tháng và giá cổ phiếu trên thị trường tại thời điểm đánh giá.

Xếp hạng	Khi (giá mục tiêu – giá hiện tại)/giá hiện tại
MUA	$\geq 20\%$
KHẢ QUAN	Từ 10% đến 20%
PHÙ HỢP THỊ TRƯỜNG	Từ -10% đến +10%
KÉM KHẢ QUAN	Từ -10% đến - 20%
BÁN	$\leq -20\%$

Tuyên bố miễn trách nhiệm: Bản quyền thuộc về Công ty Cổ phần Chứng khoán Kiến Thiết Việt Nam (CSI), những thông tin sử dụng trong báo cáo được thu thập từ những nguồn đáng tin cậy và CSI không chịu trách nhiệm về tính chính xác của chúng. Các nhận định trong bản báo cáo này dựa trên cơ sở phân tích chi tiết và cẩn thận, theo đánh giá chủ quan của chúng tôi, là hợp lý trong thời điểm đưa ra báo cáo, các nhận định trong báo cáo này có thể thay đổi bất kì lúc nào mà không báo trước. Báo cáo này không nên được diễn giải như một đề nghị mua hay bán bất cứ một cổ phiếu nào. CSI sẽ không chịu trách nhiệm đối với tất cả hay bất kỳ thiệt hại nào hoặc sự kiện bị coi là thiệt hại đối với việc sử dụng toàn bộ thông tin hoặc ý kiến của báo cáo này. Báo cáo này không được phép sao chép, tái bản bởi bất kỳ cá nhân hoặc tổ chức nào khi chưa được phép của CSI.

TRỤ SỞ CHÍNH: Tầng 12A, Tòa nhà TNR, 54A Nguyễn Chí Thanh, Phường Láng Thượng, Quận Đống Đa, Hà Nội

CHI NHÁNH: Tầng 20, Tòa nhà TNR, 180 - 192 Nguyễn Công Trứ, Phường Nguyễn Thái Bình, Quận 1, Hồ Chí Minh

Liên hệ: + 84 24 3926 0099 | **Website:** <https://www.vncsi.com.vn>

024 3926 0099

0886998288

online@vncsi.com.vn

Hà Nội: Tầng 12A, ROX Tower, 54A Nguyễn Chí Thanh, Phường Láng, Thành phố Hà Nội

HCM: Tầng 20, Tòa nhà TNR, 180 – 192 Nguyễn Công Trứ, Phường Bến Thành, Thành phố Hồ Chí Minh