

VN-INDEX MỘT ĐÀNG, CỔ PHIẾU MỘT NÉO – KỶ VỌNG THỊ TRƯỜNG TÍCH CỰC SAU NGHỈ LỄ

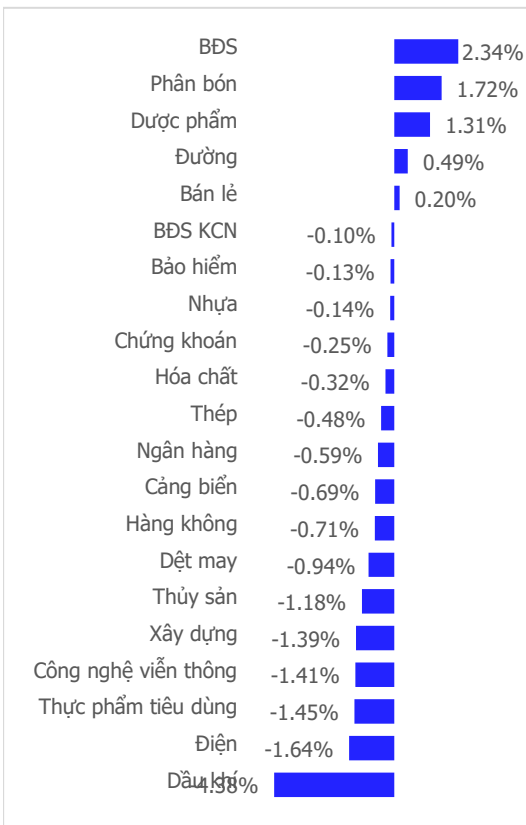
NGÀY 29/04/2026

Tổng quan	Giá trị	Thay đổi
Vn-Index	1,854.10	-1.16%
KLGD (triệu CP)	723.04	14.69%
Giá trị (tỉ)	21,086.74	8.45%
HNXIndex	250.66	0.49%
KLGD (triệu CP)	62.96	0.05%
Giá trị (tỉ)	1,146.08	0.20%

Khoi ngoại	HSX	HNX
Mua (tỉ)	2,653.07	86.66
Bán (tỉ)	4,000.18	11.85
GT ròng (tỉ)	-1,347	75

Nguồn: Fiin, CSI tổng hợp

Thay đổi giá trong tuần



Tâm lý thị trường

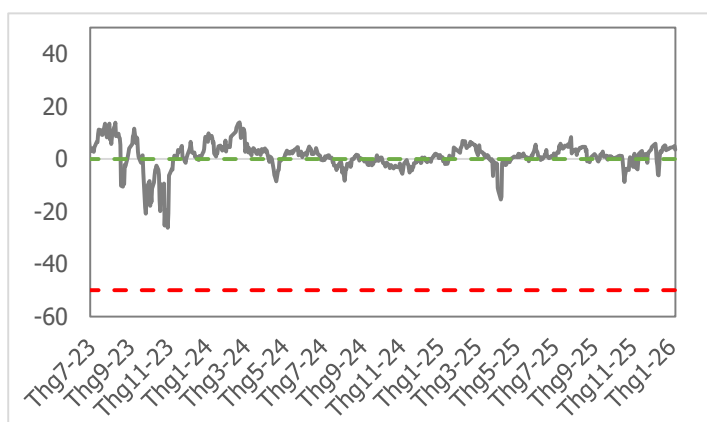


Điểm nhấn giao dịch

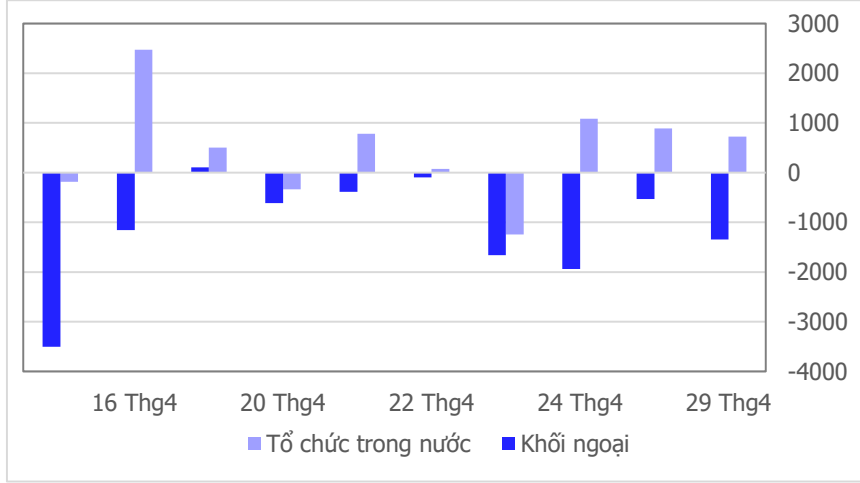
- Ngày giao dịch cuối cùng của tháng Tư khép lại, trải qua 19 phiên giao dịch dài đằng đẳng với nhiều biến số khó lường. Nhịp hồi phục mạnh mẽ kể từ vùng giá 1,675, áp sát mốc điểm kỷ lục 1,900 nằm ngoài dự đoán của số đông nhà đầu tư, thế nhưng dù cho VN-Index có cải thiện mạnh mẽ về điểm số, phần lớn công sức thuộc về nhóm cổ phiếu họ nhà Vin thay vì chia đều cho các nhóm ngành còn lại. Mang trong mình trọng trách lớn lao với tổng cộng khoảng 25% vốn hóa thị trường trên đôi vai, VIC và VHM là những cái tên nổi bật nhất tháng vừa qua với biên độ tăng điểm lần lượt lên tới (+58.52%) và (+41.75%). Trong khi đó ở chiều ngược lại, phần lớn các nhóm ngành phải trải qua áp lực phân hóa nặng nề, tăng giảm đan xen và dường như không có cái tên nào đủ “dũng cảm” để thế vai trụ đỡ chỉ số thay họ nhà Vin. Trên khung tuần, thị trường hình thành cây nến búa ngược (Inverted Hammer) cho thấy áp lực chốt lời hiện hữu ngay tại vùng giá đỉnh mọi thời đại và có lẽ cung cầu sẽ được phản ánh chính xác hơn sau khi VN-Index giao dịch trở lại sau kỳ nghỉ lễ. Đóng cửa tuần giao dịch 28 – 29/04, VN-Index đóng cửa ở mức 1,854.10, tăng 0.81 điểm (+0.04%).
- Thanh khoản tuần không phản ánh hết cung cầu của khi thị trường chỉ giao dịch 2/5 ngày trong tuần. Lũy kế đến cuối phiên giao dịch, thanh khoản tuần trên sàn HSX đạt 756 triệu cổ phiếu (-11.36%), tương đương giá trị đạt 22,191 tỷ đồng (-12.44%).
- VN-Index tăng nhẹ về điểm số, tuy nhiên độ mở nghiêng về sắc đỏ khi có tới 16/21 nhóm ngành đóng cửa giảm điểm. Bất động sản (+2.34%), Phân bón (+1.72%) và Dược phẩm (+1.31%) là ba nhóm ngành tăng điểm mạnh nhất. Ở chiều ngược lại, Dầu khí (-4.38%), Điện (-1.64%) và Thực phẩm tiêu dùng (-1.45%) là ba nhóm ngành chịu áp lực điều chỉnh mạnh nhất tuần này.
- Nhà đầu tư nước ngoài bán ròng toàn bộ hai phiên trong tuần này với tổng giá trị đạt -1,880 tỷ đồng. VRE +296 tỷ đồng, DCM +62 tỷ đồng và SSI +60 tỷ đồng là ba mã cổ phiếu được mua ròng nhiều nhất. Ở chiều ngược lại, FPT -405 tỷ đồng, VHM -315 tỷ đồng, VIC -314 tỷ đồng là ba mã cổ phiếu chịu áp lực bán ròng mạnh nhất tuần.

Quan điểm thị trường

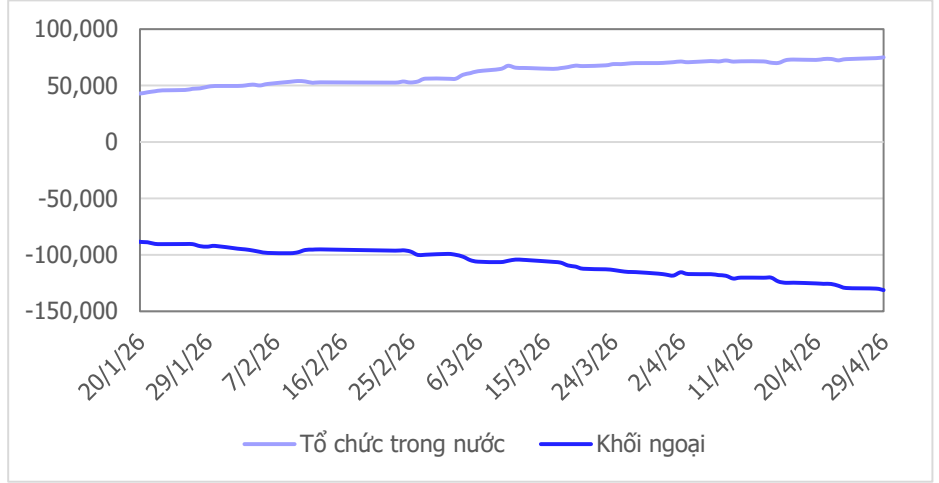
VN-Index đóng cửa giảm điểm khá trong ngày giao dịch cuối cùng của tháng 4. Biên độ giảm của thị trường chủ yếu là do nhóm cổ phiếu họ Vin (VIC, VHM) điều chỉnh. Thanh khoản phiên hôm nay dù cải thiện hơn so với phiên trước nhưng vẫn ở mức thấp khi khối lượng khớp lệnh vẫn thấp hơn (-14.6%) so với mức bình quân 20 phiên. Xu hướng thị trường chung hiện tại đang bị chi phối rất lớn bởi nhóm cổ phiếu vốn hóa lớn và khả năng sẽ có nhịp điều chỉnh nhẹ sau quá trình tăng rất mạnh của nhóm cổ phiếu vốn hóa lớn vừa qua. Mức điều chỉnh của thị trường chung theo kỳ vọng của chúng tôi sẽ không quá sâu, quanh ngưỡng hỗ trợ 1,800 điểm tích lũy lại và quay lại xu hướng tích cực. Chúng tôi tiếp tục giữ nguyên quan điểm nắm giữ danh mục trước đó và có thể mở thêm vị thế mua mới khi thị trường chung có nhịp điều chỉnh quanh mốc hỗ trợ tâm lý 1,800.



Giao dịch tổ chức trong nước và khối ngoại 10 phiên (tỉ)



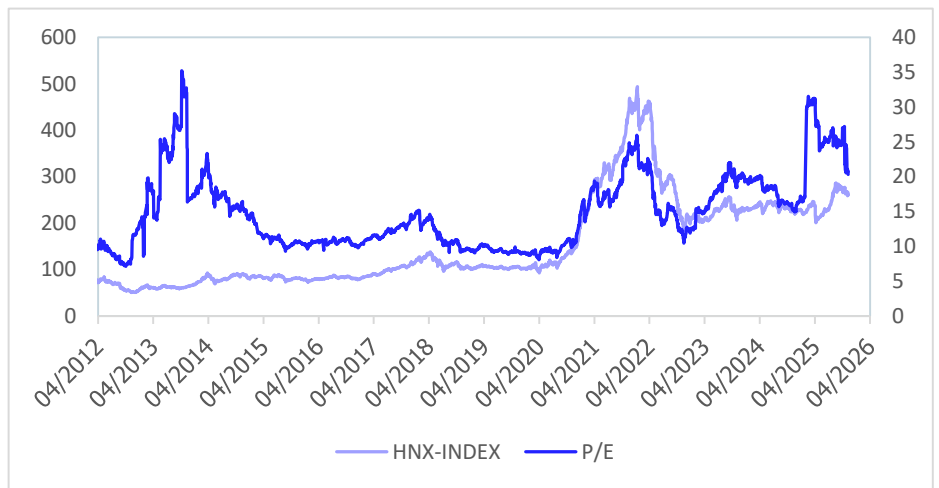
Lũy kế tổ chức trong nước và khối ngoại 3 tháng gần đây (tỉ)



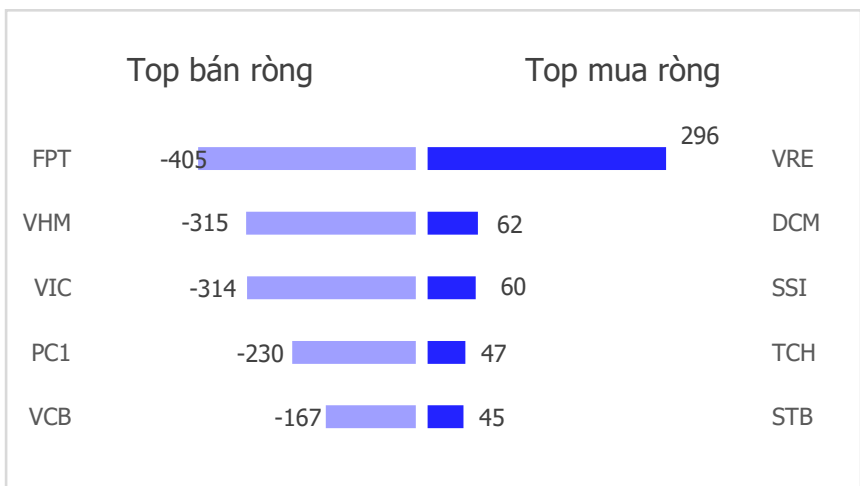
VN Index - PE lịch sử



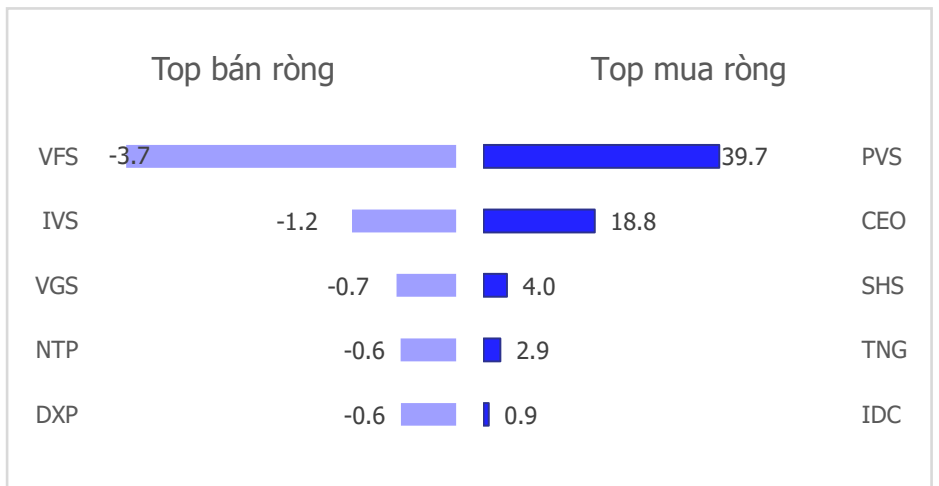
HNX Index - PE lịch sử



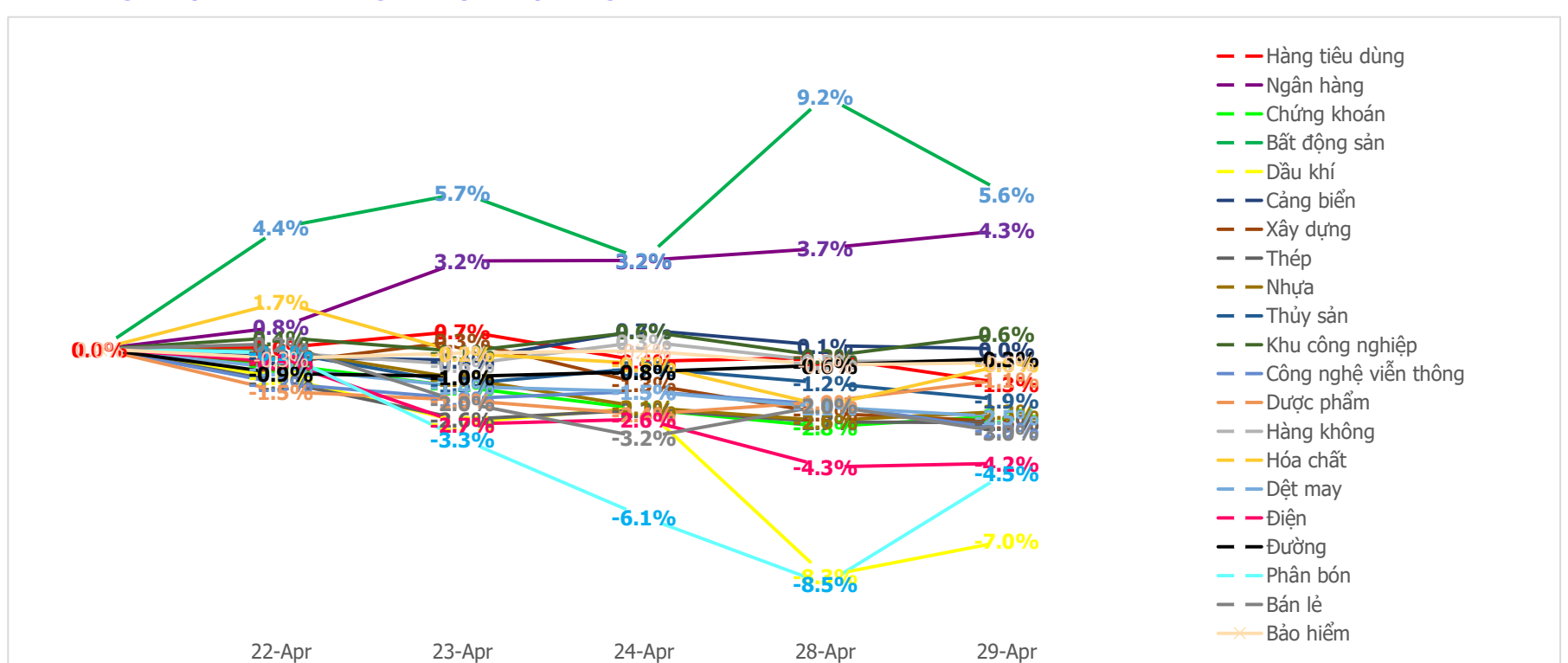
Mua bán ròng khối ngoại HSX 2 phiên gần nhất (tỉ)



Mua bán ròng khối ngoại HNX 2 phiên gần nhất (tỉ)



Diễn biến giao dịch theo nhóm ngành lũy kế 5 phiên gần nhất



LIÊN HỆ TRUNG TÂM NGHIÊN CỨU CSI

Email: csi.research@vncsi.com

Tel: (+84) 24 3926 0099 (109)

Người thực hiện: Lê Đỗ Tuấn Minh

Chuyên viên Phân tích Kinh tế Vĩ mô và Thị trường Chứng khoán

Email: minhltd@vncsi.com.vn

Hệ Thống Khuyến Nghị: Hệ thống khuyến nghị của CTCP Chứng khoán Kiến Thiết Việt Nam (CSI) được xây dựng dựa trên mức chênh lệch của giá mục tiêu 12 tháng và giá cổ phiếu trên thị trường tại thời điểm đánh giá.

Xếp hạng	Khi (giá mục tiêu – giá hiện tại)/giá hiện tại
MUA	$\geq 20\%$
KHẢ QUAN	Từ 10% đến 20%
PHÙ HỢP THỊ TRƯỜNG	Từ -10% đến +10%
KÉM KHẢ QUAN	Từ -10% đến - 20%
BÁN	$\leq -20\%$

Tuyên bố miễn trách nhiệm: Bản quyền thuộc về Công ty Cổ phần Chứng khoán Kiến Thiết Việt Nam (CSI), những thông tin sử dụng trong báo cáo được thu thập từ những nguồn đáng tin cậy và CSI không chịu trách nhiệm về tính chính xác của chúng. Các nhận định trong bản báo cáo này dựa trên cơ sở phân tích chi tiết và cẩn thận, theo đánh giá chủ quan của chúng tôi, là hợp lý trong thời điểm đưa ra báo cáo, các nhận định trong báo cáo này có thể thay đổi bất kì lúc nào mà không báo trước. Báo cáo này không nên được diễn giải như một đề nghị mua hay bán bất cứ một cổ phiếu nào. CSI sẽ không chịu trách nhiệm đối với tất cả hay bất kỳ thiệt hại nào hoặc sự kiện bị coi là thiệt hại đối với việc sử dụng toàn bộ thông tin hoặc ý kiến của báo cáo này. Báo cáo này không được phép sao chép, tái bản bởi bất kỳ cá nhân hoặc tổ chức nào khi chưa được phép của CSI.

TRỤ SỞ CHÍNH: Tầng 12A, Tòa nhà TNR, 54A Nguyễn Chí Thanh, Phường Láng Thượng, Quận Đống Đa, Hà Nội

CHI NHÁNH: Tầng 20, Tòa nhà TNR, 180 - 192 Nguyễn Công Trứ, Phường Nguyễn Thái Bình, Quận 1, Hồ Chí Minh

Liên hệ: + 84 24 3926 0099 | **Website:** <https://www.vncsi.com.vn>

024 3926 0099

0886998288

online@vncsi.com.vn

Hà Nội: Tầng 12A, ROX Tower, 54A Nguyễn Chí Thanh, Phường Láng, Thành phố Hà Nội
HCM: Tầng 20, Tòa nhà TNR, 180 – 192 Nguyễn Công Trứ, Phường Bến Thành, Thành phố Hồ Chí Minh