

**NGÀY 05/05/2026**

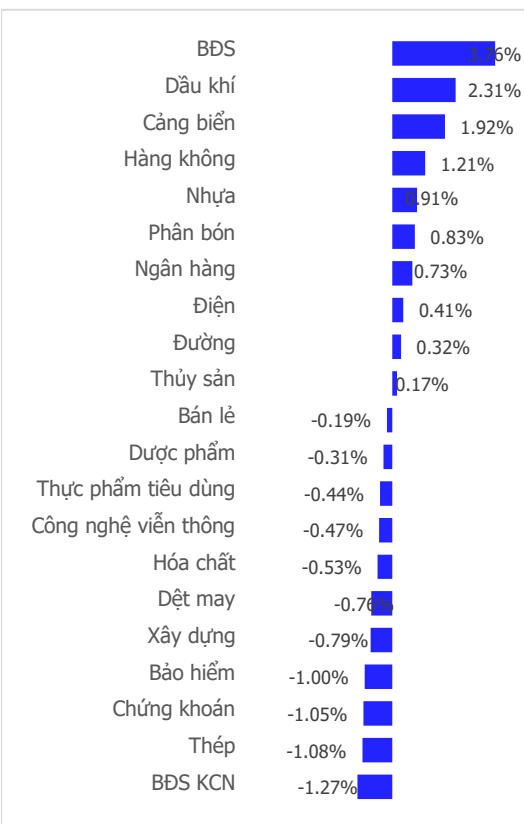
**NỖ LO “XANH VỎ ĐỎ LÒNG” RONG RUÔI VN-INDEX, “NHÀ BĂNG” THU HẸP ĐÀ GIẢM VÀO PHIÊN CHIỀU**

Tổng quan	Giá trị	Thay đổi
Vn-Index	1,874.85	1.12%
KLGD (triệu CP)	774.64	11.71%
Giá trị (tỉ)	22,395.36	5.59%
HNXIndex	247.42	-1.05%
KLGD (triệu CP)	68.28	-13.32%
Giá trị (tỉ)	1,261.37	-14.27%

Khoi ngoai	HSX	HNX
Mua (tỉ)	1,962.13	51.72
Bán (tỉ)	2,957.89	36.84
GT ròng (tỉ)	-996	15

Nguồn: Fiin, CSI tổng hợp

**Thay đổi giá trong ngày**



**Tâm lý thị trường**

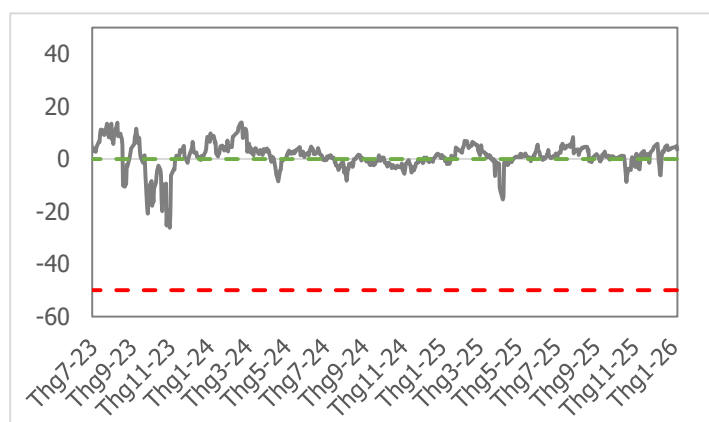


**Điểm nhấn giao dịch**

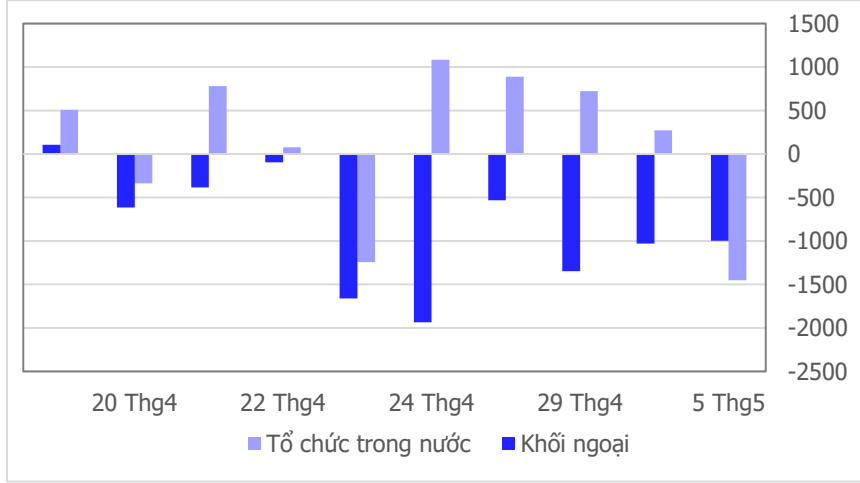
- Một lần nữa, cơn mê “xanh vỏ đỏ lòng” lại rong ruổi VN-Index qua kỳ nghỉ lễ khi điểm số cải thiện ấn tượng trong bối cảnh độ mở bao trùm bởi sắc đỏ và sự phân hóa nặng nề giữa các nhóm ngành. Dẫn đầu đà tăng và đóng góp lượng lớn điểm số cho thị trường chung là những cái tên quen thuộc nhà họ Vingroup (VIC, VHM, VRE, VPL) cùng với sự dẫn dắt của những cổ phiếu đầu ngành có sức bật đáng ghi nhận như BSR (Dầu khí), GEE (Điện). Bên cạnh đó, mặc dù tăng/giảm đan xen, nhóm Ngân hàng ghi nhận dấu hiệu thu hẹp đáng kể biên độ giảm trong phiên chiều nhờ nỗ lực ngược dòng của VPB giúp diễn biến chung của ngành trở nên tương đối khởi sắc. Ở chiều ngược lại, số đông các cổ phiếu đóng cửa trong sắc đỏ và đặc biệt là NVL dường như đang lún vào “vết xe đổ” của VCG, DGC, PC1 khi đã là phiên thứ hai liên tiếp ghi nhận lượng lớn cổ phiếu chờ bán ở mức giá sàn. “Phe gấu” kiểm soát thế trận với 213 mã đóng cửa giảm điểm, áp đảo so với chỉ 97 mã đóng cửa tăng điểm trên nền thanh khoản khớp lệnh thấp hơn (-2.7%) so với mức bình quân 20 phiên. Phiên giao dịch ngày 05/05/2026, VN-Index đóng cửa ở mức 1,874.85 điểm, tăng 20.79 điểm (+1.12%).
- Thị trường có dấu hiệu lấy lại nhịp độ giao dịch khi thanh khoản khớp lệnh xấp xỉ (-2.7%) so với mức bình quân 20 phiên. Lũy kế đến cuối phiên giao dịch, thanh khoản trên sàn HSX đạt 775 triệu cổ phiếu (+11.71%), tương đương giá trị đạt 22,395 tỷ đồng (+5.59%).
- VN-Index tăng hơn 1% (+1.12%), tuy nhiên độ mở nhóm ngành có yếu tố cân bằng với 11/21 nhóm ngành đóng cửa giảm điểm. Bất động sản (+3.76%), Dầu khí (+2.31%) và Cảng biển (+1.92%) là ba nhóm ngành tăng điểm mạnh nhất. Ở chiều ngược lại, Bất động sản Khu công nghiệp (-1.27%), Thép (-1.08%) và Chứng khoán (-1.05%) là ba nhóm ngành chịu áp lực điều chỉnh mạnh nhất hôm nay.
- Nhà đầu tư nước ngoài nổi dài đà bán ròng với giá trị tại thời điểm kết phiên đạt -996 tỷ đồng. POW +143 tỷ đồng, VHM +69 tỷ đồng và PVT +69 tỷ đồng là ba mã cổ phiếu được mua ròng nhiều nhất. Ở chiều ngược lại, ACB -426 tỷ đồng, HPG -285 tỷ đồng, FPT -134 tỷ đồng là ba mã cổ phiếu chịu áp lực bán ròng mạnh nhất.

**Quan điểm thị trường**

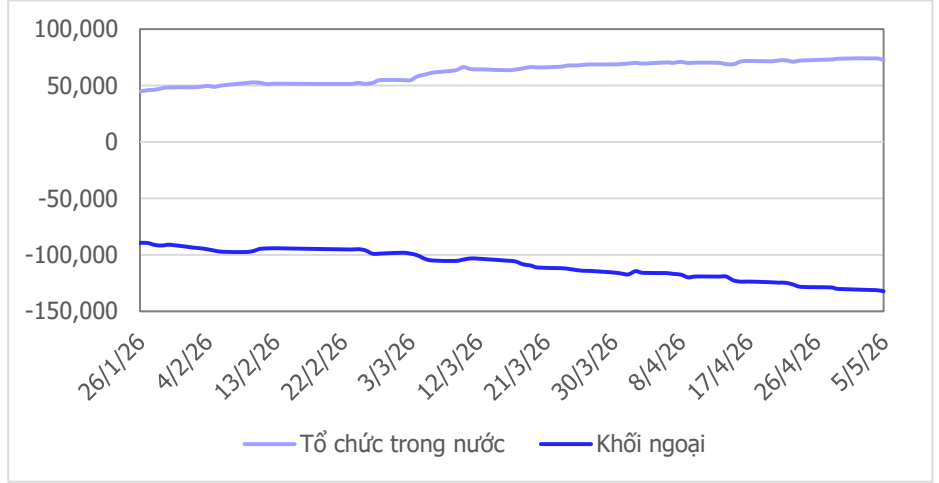
VN-Index bật tăng mạnh về điểm số, song biên độ tăng điểm bị chi phối phần lớn ở nhóm cổ phiếu vốn hóa lớn họ Vin (VIC, VHM, VRE, VPL) trong khi phần lớn các nhóm cổ phiếu khác đều giảm giá. Tương quan số cổ phiếu tăng/giảm hoàn toàn lệnh về sắc đỏ với 207 mã giảm so với 92 mã tăng. Thanh khoản phiên hôm nay có cải thiện nhẹ so với phiên trước, nhưng khối lượng khớp lệnh vẫn thấp hơn (-2.7%) so mức bình quân 20 phiên. Xu hướng tăng hiện tại của thị trường chung bị ảnh hưởng rất lớn bởi nhóm cổ phiếu vốn hóa lớn họ Vin mà chưa có sự lan tỏa ra nhiều nhóm ngành nên tín hiệu tích cực chưa được xác nhận. Chúng tôi giữ nguyên quan điểm nắm giữ danh mục và kiên nhẫn chờ đợi sự bùng nổ lan tỏa ra nhiều nhóm ngành mới quay lại vị thế mua mới để gia tăng thêm tỷ trọng.



**Giao dịch tổ chức trong nước và khối ngoại 10 phiên (tỉ)**



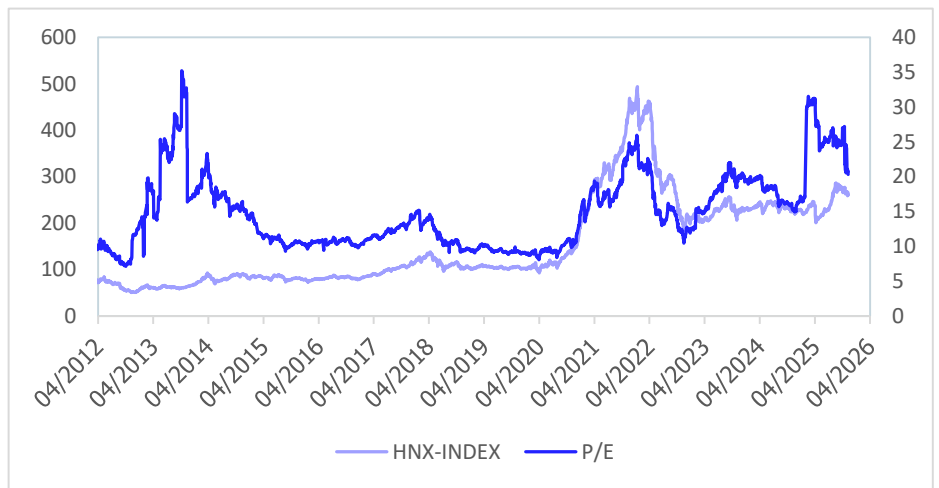
**Lũy kế tổ chức trong nước và khối ngoại 3 tháng gần đây (tỉ)**



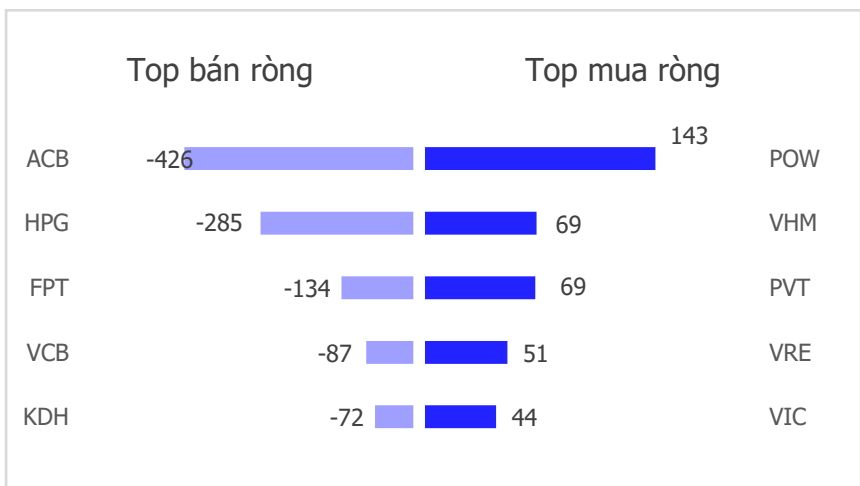
**VN Index - PE lịch sử**



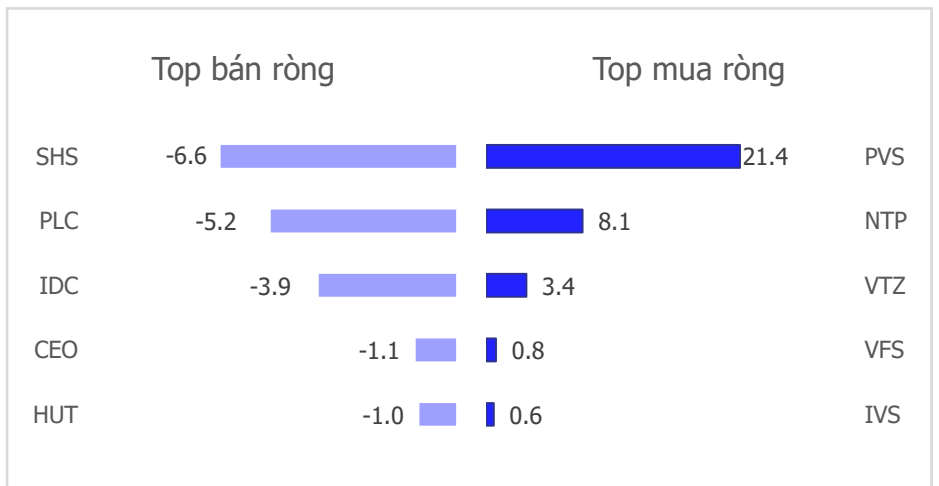
**HNX Index - PE lịch sử**



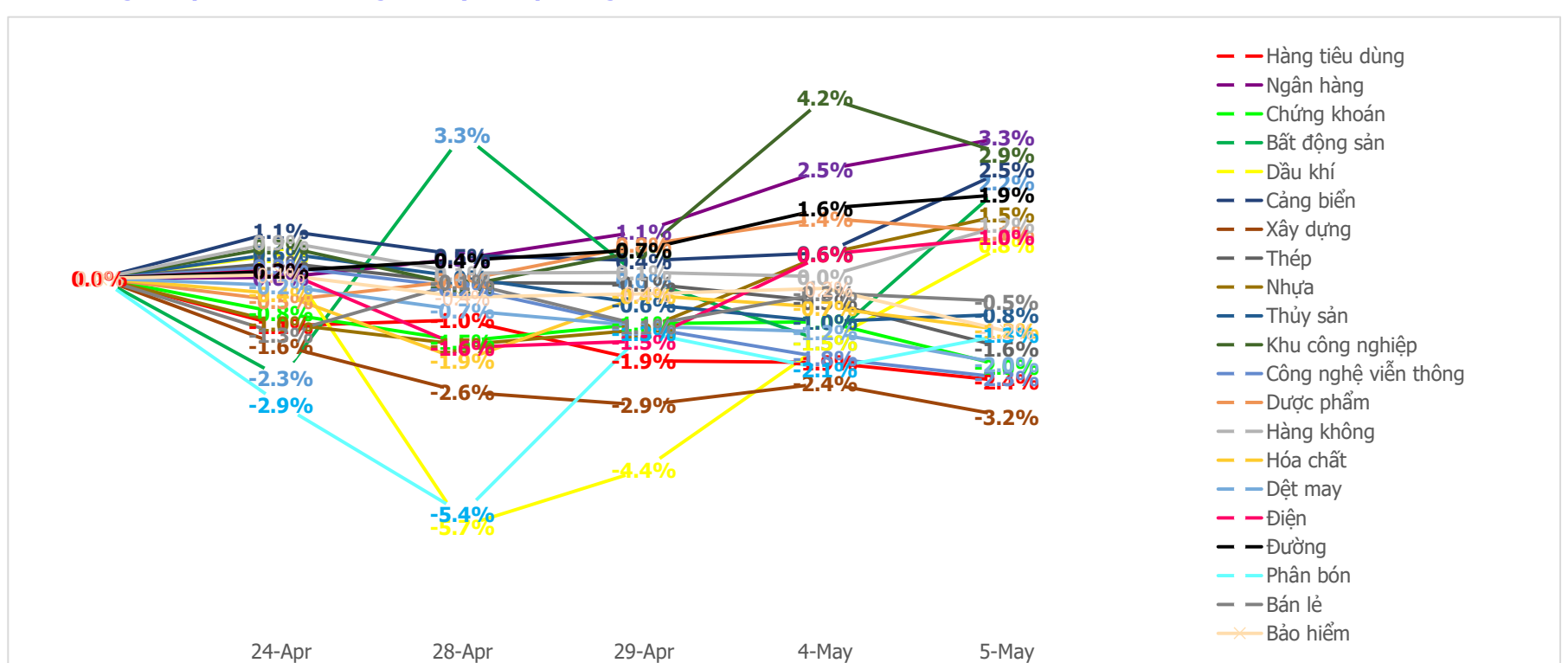
**Mua bán ròng khối ngoại HSX phiên gần nhất (tỉ)**



**Mua bán ròng khối ngoại HNX phiên gần nhất (tỉ)**



**Diễn biến giao dịch theo nhóm ngành lũy kế 5 phiên gần nhất**



## LIÊN HỆ TRUNG TÂM NGHIÊN CỨU CSI

Email: [csi.research@vncsi.com](mailto:csi.research@vncsi.com)

Tel: (+84) 24 3926 0099 (109)

### Người thực hiện: Lê Đỗ Tuấn Minh

Chuyên viên Phân tích Kinh tế Vĩ mô và Thị trường Chứng khoán

Email: [minhltd@vncsi.com.vn](mailto:minhltd@vncsi.com.vn)

**Hệ Thống Khuyến Nghị:** Hệ thống khuyến nghị của CTCP Chứng khoán Kiến Thiết Việt Nam (CSI) được xây dựng dựa trên mức chênh lệch của giá mục tiêu 12 tháng và giá cổ phiếu trên thị trường tại thời điểm đánh giá.

Xếp hạng	Khi (giá mục tiêu – giá hiện tại)/giá hiện tại
MUA	$\geq 20\%$
KHẢ QUAN	Từ 10% đến 20%
PHÙ HỢP THỊ TRƯỜNG	Từ -10% đến +10%
KÉM KHẢ QUAN	Từ -10% đến - 20%
BÁN	$\leq -20\%$

**Tuyên bố miễn trách nhiệm:** Bản quyền thuộc về Công ty Cổ phần Chứng khoán Kiến Thiết Việt Nam (CSI), những thông tin sử dụng trong báo cáo được thu thập từ những nguồn đáng tin cậy và CSI không chịu trách nhiệm về tính chính xác của chúng. Các nhận định trong bản báo cáo này dựa trên cơ sở phân tích chi tiết và cẩn thận, theo đánh giá chủ quan của chúng tôi, là hợp lý trong thời điểm đưa ra báo cáo, các nhận định trong báo cáo này có thể thay đổi bất kì lúc nào mà không báo trước. Báo cáo này không nên được diễn giải như một đề nghị mua hay bán bất cứ một cổ phiếu nào. CSI sẽ không chịu trách nhiệm đối với tất cả hay bất kỳ thiệt hại nào hoặc sự kiện bị coi là thiệt hại đối với việc sử dụng toàn bộ thông tin hoặc ý kiến của báo cáo này. Báo cáo này không được phép sao chép, tái bản bởi bất kỳ cá nhân hoặc tổ chức nào khi chưa được phép của CSI.

**TRỤ SỞ CHÍNH:** Tầng 12A, Tòa nhà TNR, 54A Nguyễn Chí Thanh, Phường Láng Thượng, Quận Đống Đa, Hà Nội

**CHI NHÁNH:** Tầng 20, Tòa nhà TNR, 180 - 192 Nguyễn Công Trứ, Phường Nguyễn Thái Bình, Quận 1, Hồ Chí Minh

**Liên hệ:** + 84 24 3926 0099 | **Website:** <https://www.vncsi.com.vn>

024 3926 0099

0886998288

[online@vncsi.com.vn](mailto:online@vncsi.com.vn)

Hà Nội: Tầng 12A, ROX Tower, 54A Nguyễn Chí Thanh, Phường Láng, Thành phố Hà Nội  
HCM: Tầng 20, Tòa nhà TNR, 180 – 192 Nguyễn Công Trứ, Phường Bến Thành, Thành phố Hồ Chí Minh