

BÓNG DÁNG HỌ VIN MỜ ĐI, ĐÀ TĂNG CỦA THỊ TRƯỜNG TÍCH CỰC HƠN

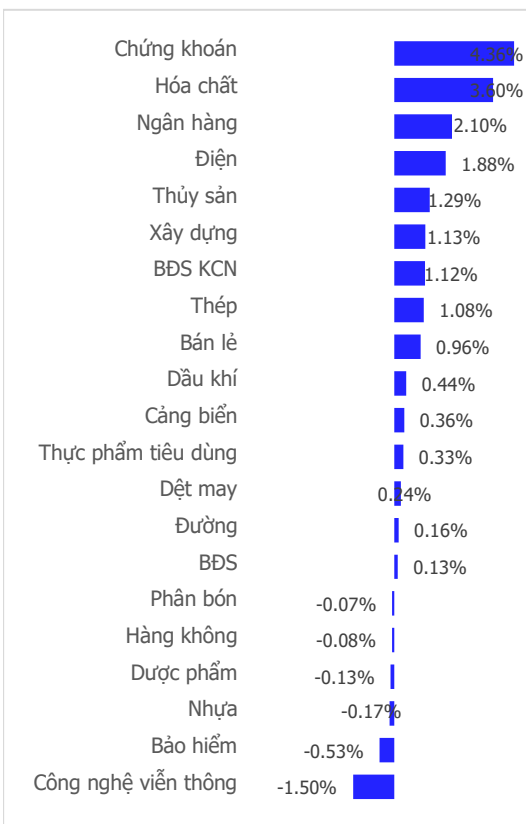
NGÀY 06/05/2026

Tổng quan	Giá trị	Thay đổi
Vn-Index	1,891.20	0.87%
KLGD (triệu CP)	877.45	13.27%
Giá trị (tỉ)	23,898.86	6.71%
HNXIndex	248.46	0.42%
KLGD (triệu CP)	95.20	39.38%
Giá trị (tỉ)	1,677.63	32.71%

Khoi ngoai	HSX	HNX
Mua (tỉ)	2,815.47	53.55
Bán (tỉ)	3,918.07	55.83
GT ròng (tỉ)	-1,103	-2

Nguồn: Fiin, CSI tổng hợp

Thay đổi giá trong ngày



Tâm lý thị trường

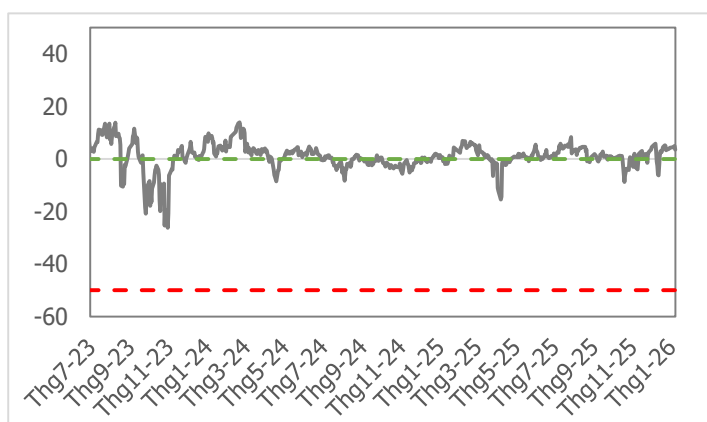


Điểm nhấn giao dịch

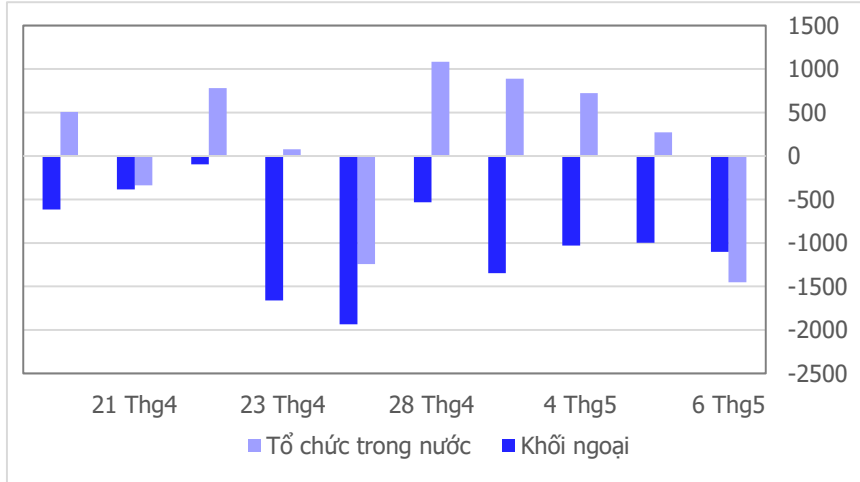
- VN-Index giao dịch khá trầm lắng và có phần âm đạm trong phiên sáng, tuy nhiên bước sang phiên chiều dòng tiền tăng điểm có sự lan tỏa và trải rộng ra nhiều nhóm ngành mà không còn bị chi phối của nhóm cổ phiếu vốn hóa lớn họ Vin. Điểm tích cực là nhóm cổ phiếu Ngân hàng (+2.1%) có vốn hóa lớn nhất thị trường đang có tín hiệu tăng điểm trở lại, đóng góp nhiều điểm số cho đà tăng của thị trường chung như (VCB, STB, LPB...). Bên cạnh đó nhóm cổ phiếu nhạy nhất với thị trường là Chứng khoán (+4.36%) cũng có sự hồi sinh, tăng mạnh trở lại và lan tỏa ra nhiều nhóm ngành giúp thị trường giao dịch trở nên sôi động hơn, thanh khoản tăng cao hơn. Kết phiên giao dịch ngày 06/05/2026, VN-Index đóng cửa ở mức 1,891.2 điểm, tăng 16.35 điểm (+0.87%).
- Thị trường có tín hiệu sôi động trở lại với thanh khoản gia tăng đáng kể so với phiên trước. Sau 1 tuần giao dịch dưới mức bình quân thì hôm nay khối lượng khớp lệnh đã vượt (+8.5%) so với mức bình quân 20 phiên. Lũy kế đến cuối phiên giao dịch, thanh khoản trên sàn HSX đạt 877 triệu cổ phiếu (+13.27%), tương đương giá trị đạt 23,899 tỷ đồng (+5.59%).
- Dù mức tăng của VN-Index (+0.87%) thấp hơn hôm qua (+1.12%) song tín hiệu lệch pha và bị chi phối bởi nhóm cổ phiếu vốn hóa lớn họ Vin đã còn hiện diện. Sắc xanh ưu thế và trải rộng ra nhiều nhóm ngành (15/6 nhóm ngành tăng giá). Biên độ tăng mạnh quay trở lại với nhóm có hệ số beta cao (beta > 1) là nhóm Chứng khoán (+4.36%) dẫn đầu xu hướng bút phá, theo sau có Hóa chất (+3.6%), Ngân hàng (+2.1%), Điện (+1.88%).. giúp thị trường có tín hiệu lạc quan hơn. Ở chiều ngược lại, sắc đỏ hiện diện ở các nhóm cổ phiếu nhỏ với biên độ giảm không sâu như: Công nghệ viễn thông (-1.5%), Bảo hiểm (-0.53%), Nhựa (-0.17%), Dược (-0.13%)...
- Xu hướng bán ròng của khối ngoại chưa có tín hiệu dừng lại. Hôm nay là phiên bán ròng thứ 10 liên tiếp với giá trị bán ròng – 1,115 tỷ đồng. FPT (-454 tỷ đồng), ACB (-214 tỷ đồng), HPG (-212 tỷ đồng), VIC (-187 tỷ đồng) là top những CP bị bán ròng mạnh nhất. Ở chiều ngược lại, POW (+202 tỷ đồng), MSN (+145 tỷ đồng), DGC (+78 tỷ đồng) là 3 mã được khối ngoại mua mạnh nhất.

Quan điểm thị trường

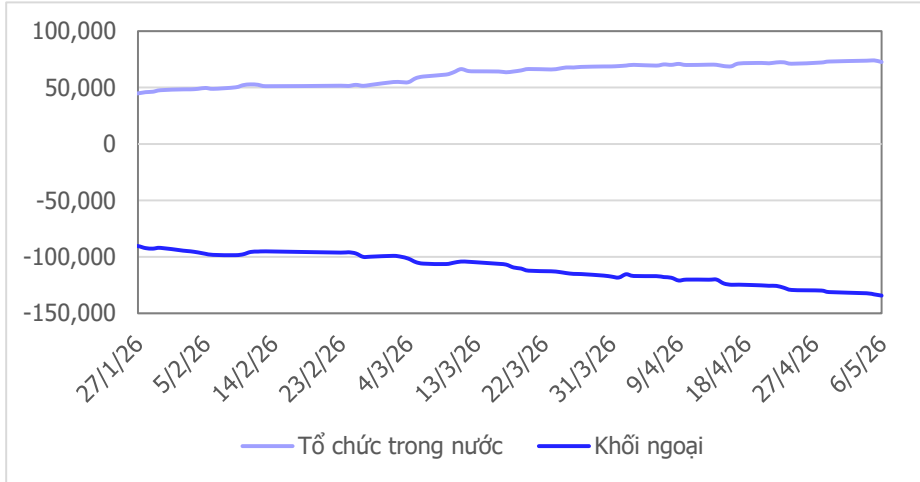
VN-Index có phiên tăng điểm thứ 2 liên tiếp với biên độ sụt giảm hơn so với phiên trước đó. Tuy nhiên phiên tăng hôm nay lại mang nhiều tín hiệu tích cực hơn. Đầu tiên đó là thanh khoản đã có sự cải thiện rõ nét, khối lượng khớp lệnh hôm nay vượt (+8.5%) so với mốc bình quân 20 phiên. Đà tăng đã có sự lan tỏa ra nhiều nhóm ngành mà không còn bị chi phối bởi nhóm cổ phiếu vốn hóa lớn họ Vin như nhiều phiên tăng trước đó. Tương quan số lượng cổ phiếu tăng giá cũng hoàn toàn áp đảo (202 mã tăng so với 110 mã giảm) và phân bổ dòng tiền cũng nghiêng hẳn về bên nhóm cổ phiếu tăng giá (Giá trị giao dịch cổ phiếu tăng giá gấp 3.2 lần cổ phiếu giá giảm). Vì vậy phiên tăng hôm nay mang nhiều tín hiệu tích cực để chúng ta có thể bắt đầu mở thêm vị thế mua thăm dò mới, ưu tiên những cổ phiếu bút phá từ nền tích lũy với kết quả kinh doanh có sự tăng trưởng trong Q1 vừa qua.



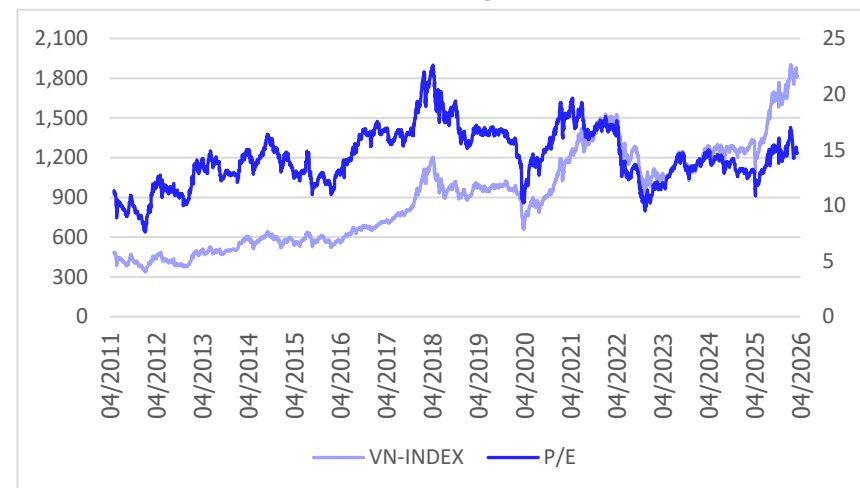
Giao dịch tổ chức trong nước và khối ngoại 10 phiên (tỉ)



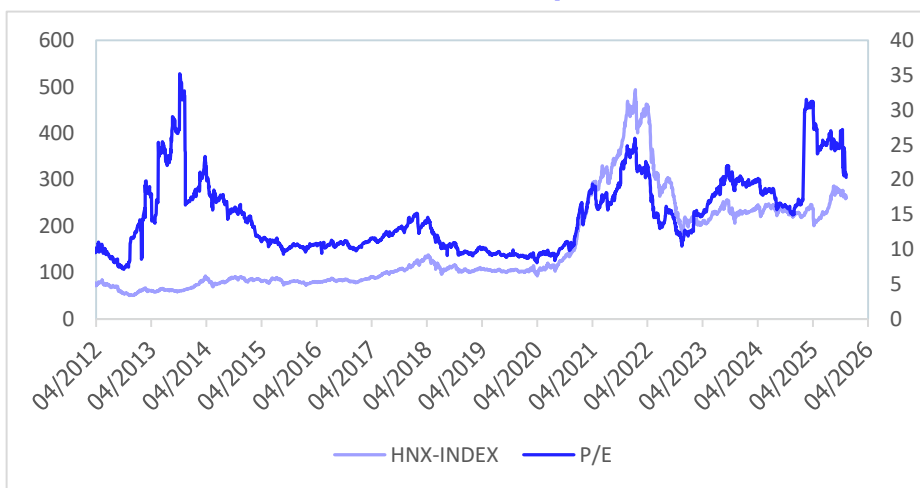
Lũy kế tổ chức trong nước và khối ngoại 3 tháng gần đây (tỉ)



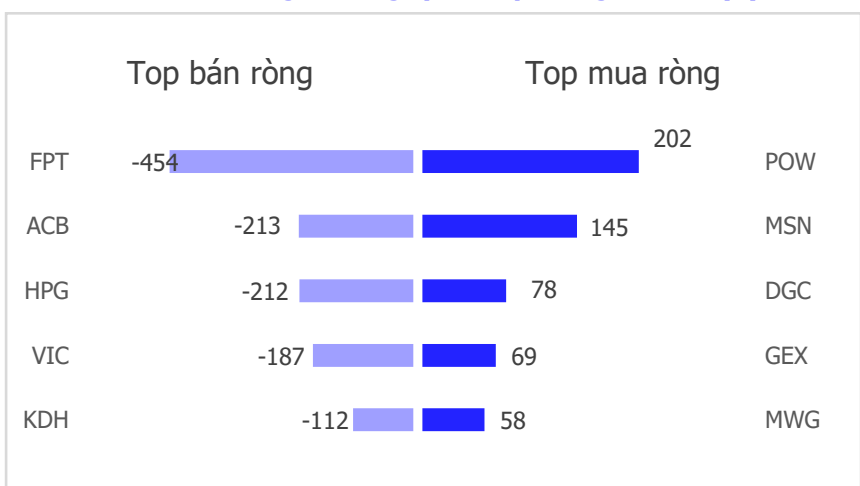
VN Index - PE lịch sử



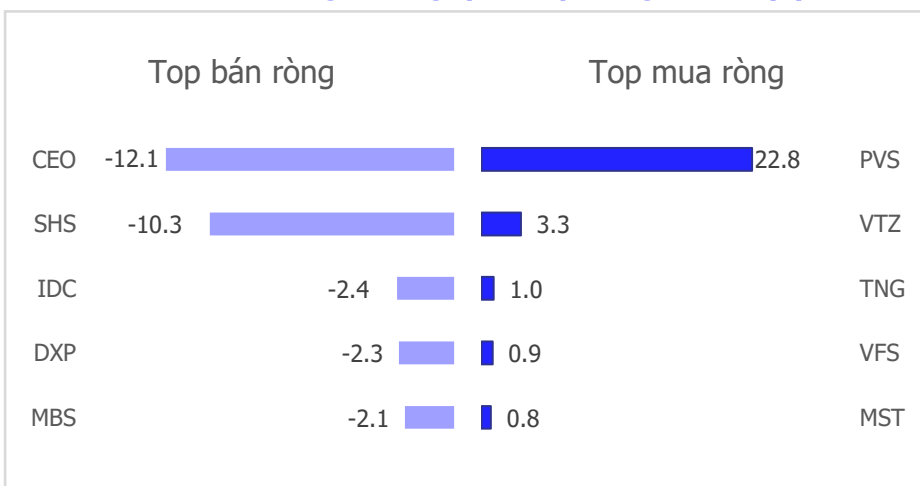
HNX Index - PE lịch sử



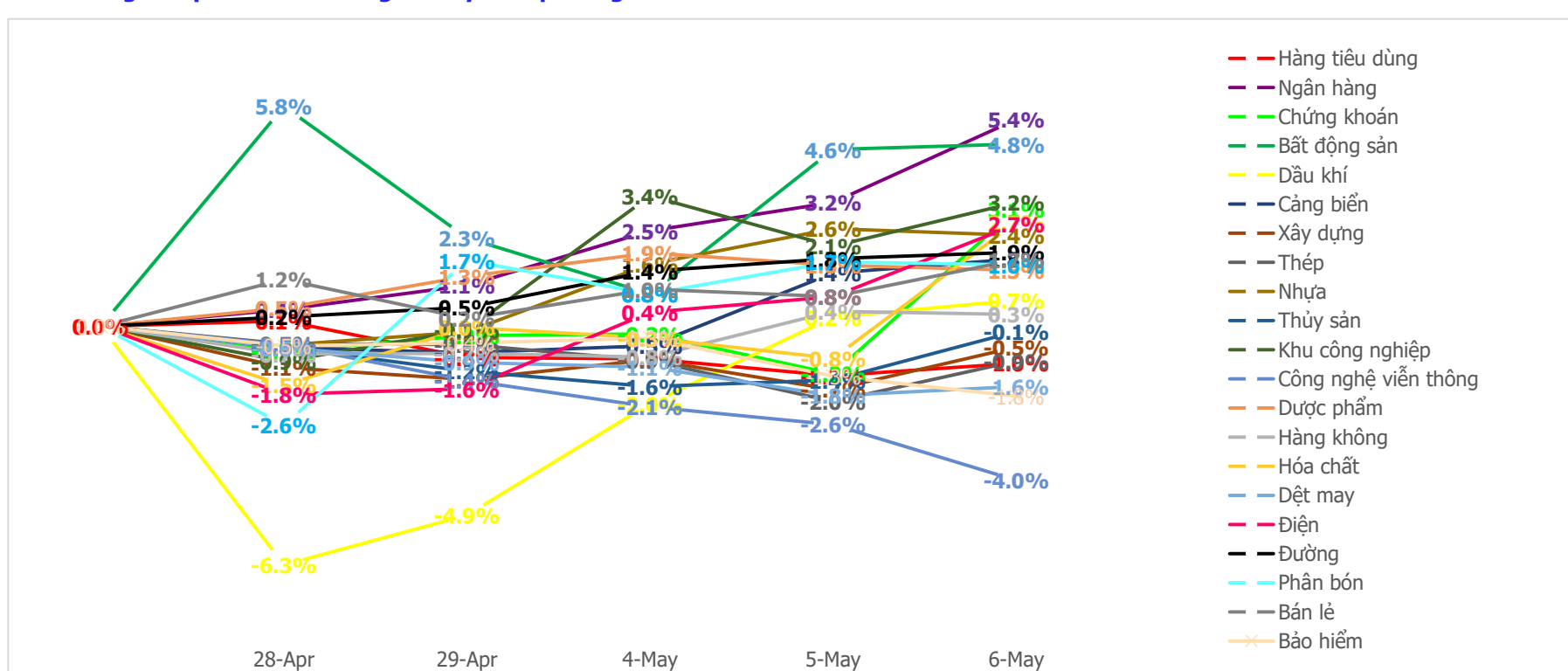
Mua bán ròng khối ngoại HSX phiên gần nhất (tỉ)



Mua bán ròng khối ngoại HNX phiên gần nhất (tỉ)



Diễn biến giao dịch theo nhóm ngành lũy kế 5 phiên gần nhất



LIÊN HỆ TRUNG TÂM NGHIÊN CỨU CSI

Email: csi.research@vncsi.com

Tel: (+84) 24 3926 0099 (109)

Người thực hiện: Lê Đỗ Tuấn Minh

Chuyên viên Phân tích Kinh tế Vĩ mô và Thị trường Chứng khoán

Email: minhltd@vncsi.com.vn

Hệ Thống Khuyến Nghị: Hệ thống khuyến nghị của CTCP Chứng khoán Kiến Thiết Việt Nam (CSI) được xây dựng dựa trên mức chênh lệch của giá mục tiêu 12 tháng và giá cổ phiếu trên thị trường tại thời điểm đánh giá.

Xếp hạng	Khi (giá mục tiêu – giá hiện tại)/giá hiện tại
MUA	$\geq 20\%$
KHẢ QUAN	Từ 10% đến 20%
PHÙ HỢP THỊ TRƯỜNG	Từ -10% đến +10%
KÉM KHẢ QUAN	Từ -10% đến - 20%
BÁN	$\leq -20\%$

Tuyên bố miễn trách nhiệm: Bản quyền thuộc về Công ty Cổ phần Chứng khoán Kiến Thiết Việt Nam (CSI), những thông tin sử dụng trong báo cáo được thu thập từ những nguồn đáng tin cậy và CSI không chịu trách nhiệm về tính chính xác của chúng. Các nhận định trong bản báo cáo này dựa trên cơ sở phân tích chi tiết và cẩn thận, theo đánh giá chủ quan của chúng tôi, là hợp lý trong thời điểm đưa ra báo cáo, các nhận định trong báo cáo này có thể thay đổi bất kì lúc nào mà không báo trước. Báo cáo này không nên được diễn giải như một đề nghị mua hay bán bất cứ một cổ phiếu nào. CSI sẽ không chịu trách nhiệm đối với tất cả hay bất kỳ thiệt hại nào hoặc sự kiện bị coi là thiệt hại đối với việc sử dụng toàn bộ thông tin hoặc ý kiến của báo cáo này. Báo cáo này không được phép sao chép, tái bản bởi bất kỳ cá nhân hoặc tổ chức nào khi chưa được phép của CSI.

TRỤ SỞ CHÍNH: Tầng 12A, Tòa nhà TNR, 54A Nguyễn Chí Thanh, Phường Láng Thượng, Quận Đống Đa, Hà Nội

CHI NHÁNH: Tầng 20, Tòa nhà TNR, 180 - 192 Nguyễn Công Trứ, Phường Nguyễn Thái Bình, Quận 1, Hồ Chí Minh

Liên hệ: + 84 24 3926 0099 | **Website:** <https://www.vncsi.com.vn>

024 3926 0099

0886998288

online@vncsi.com.vn

Hà Nội: Tầng 12A, ROX Tower, 54A Nguyễn Chí Thanh, Phường Láng, Thành phố Hà Nội
HCM: Tầng 20, Tòa nhà TNR, 180 – 192 Nguyễn Công Trứ, Phường Bến Thành, Thành phố Hồ Chí Minh