

DÒNG TIỀN BƯỚC VÀO GIAI ĐOẠN “KHÓ TÍNH”, VN-INDEX THIẾT LẬP MỨC GIÁ ĐÓNG CỬA KỶ LỤC

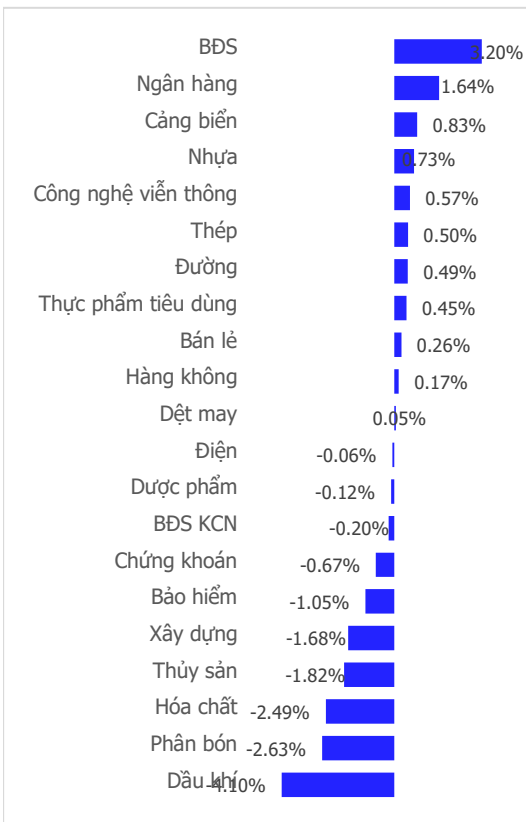
NGÀY 07/05/2026

Tổng quan	Giá trị	Thay đổi
Vn-Index	1,909.01	0.94%
KLGD (triệu CP)	962.46	9.69%
Giá trị (tỉ)	30,090.67	25.91%
HNXIndex	247.76	-0.28%
KLGD (triệu CP)	62.05	-34.88%
Giá trị (tỉ)	1,206.62	-28.52%

Khoi ngoại	HSX	HNX
Mua (tỉ)	3,467.69	60.97
Bán (tỉ)	3,780.54	48.64
GT ròng (tỉ)	-313	12

Nguồn: Fiin, CSI tổng hợp

Thay đổi giá trong ngày



Tâm lý thị trường

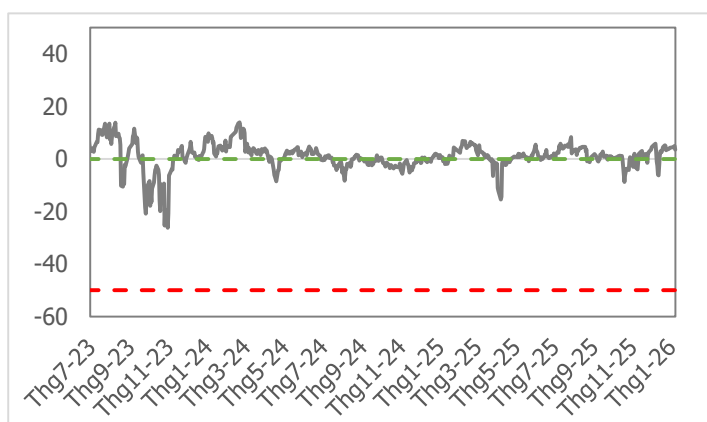


Điểm nhấn giao dịch

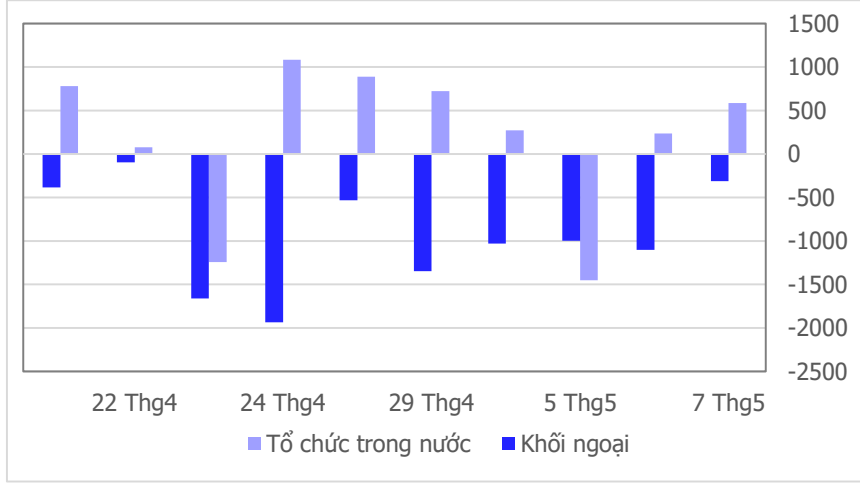
- Phiên giao dịch hôm nay đánh dấu lần đầu tiên VN-Index quay trở lại vùng đỉnh mọi thời đại 1,900 sau nhiều tháng “lên thác xuống ghềnh” kể từ khi chiến sự tại Trung Đông trở thành mối đe dọa tới lạm phát kinh tế toàn cầu. Mặc dù điểm số cải thiện tích cực, tuy nhiên không phải phần thưởng nào cũng được chia đều và vui buồn đan xen khi diễn biến phân hóa đã trở thành “đặc sản” của thị trường trong nhiều phiên trở lại đây. Dẫn đầu đà tăng phải kể đến những cổ phiếu họ Vingroup (VHM, VIC), sắc tím tới từ những “ngôi sao đơn lẻ” STB, GEX, GEE cùng sức bật của các Bluechip khác như MSN, HDB trở thành những nhân tố đưa VN-Index chinh phục đỉnh cao mới. Ở chiều ngược lại, một số nhóm ngành như Dầu khí (BSR, GAS, PLX...), Xây dựng CTD, VCG, DPG...) và Phân bón (DCM, DPM) trở thành mục tiêu chính của “phe gấu” khi biên độ điều chỉnh ở quanh ngưỡng (2 – 7%). Thị trường vẫn đang trong giai đoạn chọn lọc kỹ lưỡng khi độ mở nghiêng về sắc đỏ với 191 mã giảm điểm, nhiều hơn so với 119 mã tăng điểm trên nền thanh khoản khớp lệnh cao hơn (+12.2%) so với mức bình quân 20 phiên. Phiên giao dịch ngày 07/05/2026, VN-Index đóng cửa ở mức 1,909.01 điểm, tăng 17.81 điểm (+0.94%).
- Nhịp độ giao dịch được duy trì tích cực, cải thiện dần kể từ khi thị trường kết thúc kỳ nghỉ lễ với thanh khoản khớp lệnh cao hơn (+12.2%) so với mức bình quân 20 phiên. Lũy kế đến cuối phiên giao dịch, thanh khoản trên sàn HSX đạt 962 triệu cổ phiếu (+9.69%), tương đương giá trị đạt 30,091 tỷ đồng (+25.91%).
- VN-Index sở hữu độ mở tương đối cân bằng với 11/21 nhóm ngành tăng điểm trong ngày hôm nay. Trong đó, Bất động sản (+3.20%), Ngân hàng (+1.64%) và Cảng biển (+0.83%) là ba nhóm ngành tăng điểm mạnh nhất. Ở chiều ngược lại, Dầu khí (-4.10%), Phân bón (-2.63%) và Hóa chất (-2.49%) là ba nhóm ngành chịu áp lực điều chỉnh mạnh nhất hôm nay.
- Nhà đầu tư nước ngoài thu hẹp đáng kể đà bán ròng với giá trị tại thời điểm kết phiên đạt -313 tỷ đồng. MSN +376 tỷ đồng, GEX +144 tỷ đồng và VHM +111 tỷ đồng là ba mã cổ phiếu được mua ròng nhiều nhất. Ở chiều ngược lại, FPT -373 tỷ đồng, ACB -297 tỷ đồng, KDH -119 tỷ đồng là ba mã cổ phiếu chịu áp lực bán ròng mạnh nhất.

Quan điểm thị trường

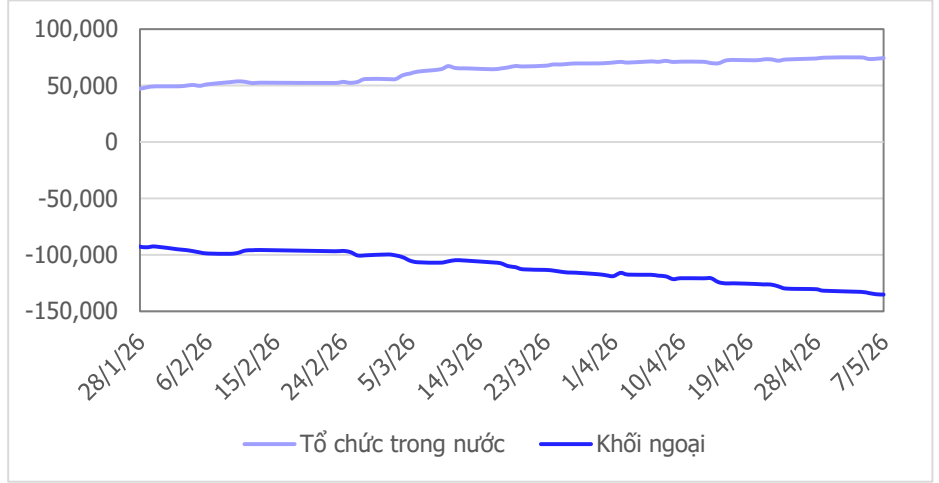
VN-Index có phiên tăng thứ 3 liên tiếp, đóng cửa vượt mốc 1,900 điểm và thiết lập mức đỉnh lịch sử mới. Thanh khoản phiên hôm nay tăng so với phiên trước và là phiên thứ 2 liên tiếp có khối lượng khớp lệnh vượt mức bình quân 20 phiên. Điểm đáng chú ý là VN-Index thiết lập mức đỉnh lịch sử mới chủ yếu là sự đóng góp của nhóm cổ phiếu vốn hóa lớn họ Vin. Phiên hôm nay, riêng 2 mã VIC và VHM đã đóng góp tới 16.45 điểm tăng cho VN-Index, trong khi phần lớn các nhóm ngành khác đều sụt giảm. Tương quan số cổ phiếu tăng/giảm lại nghiêng hẳn về số cổ phiếu giảm giá (109 mã tăng/187 mã giảm). Xu hướng hiện tại của VN-Index đang phụ thuộc rất lớn vào nhóm cổ phiếu vốn hóa lớn và khả năng sẽ còn tiếp diễn tín hiệu tăng điểm trong các phiên tới. Chúng tôi kỳ vọng VN-Index sẽ tiếp cận mốc kháng cự 1,945 điểm trong các phiên sau. Chúng tôi tiếp tục duy trì quan điểm nắm giữ danh mục, nhưng hạn chế việc mua đuổi trong các phiên tới khi VN-Index tiến tới mốc kháng cự 1,945 điểm.



Giao dịch tổ chức trong nước và khối ngoại 10 phiên (tỉ)



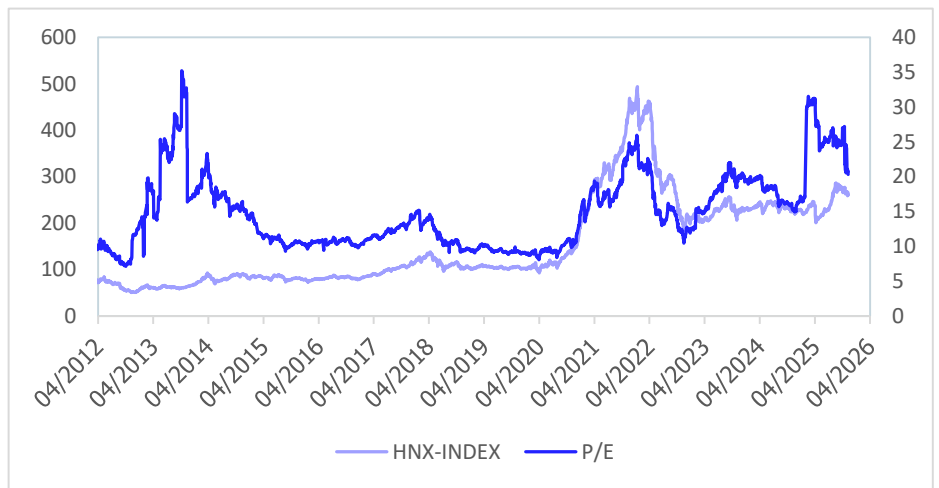
Lũy kế tổ chức trong nước và khối ngoại 3 tháng gần đây (tỉ)



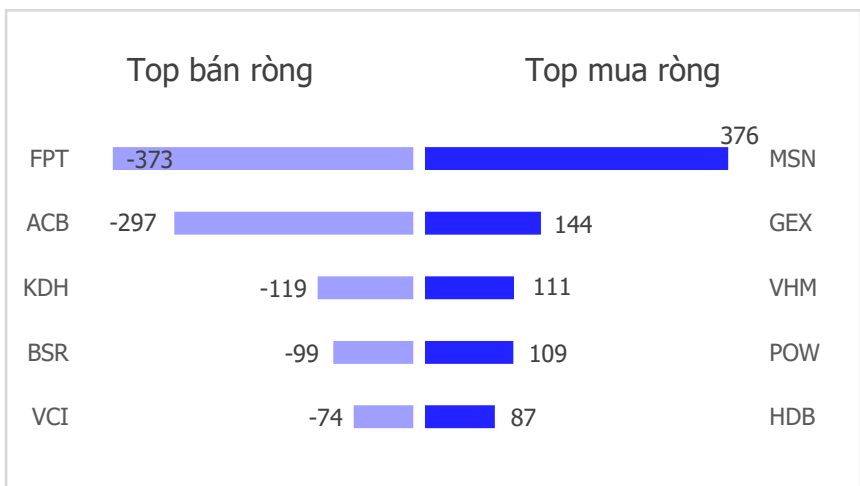
VN Index - PE lịch sử



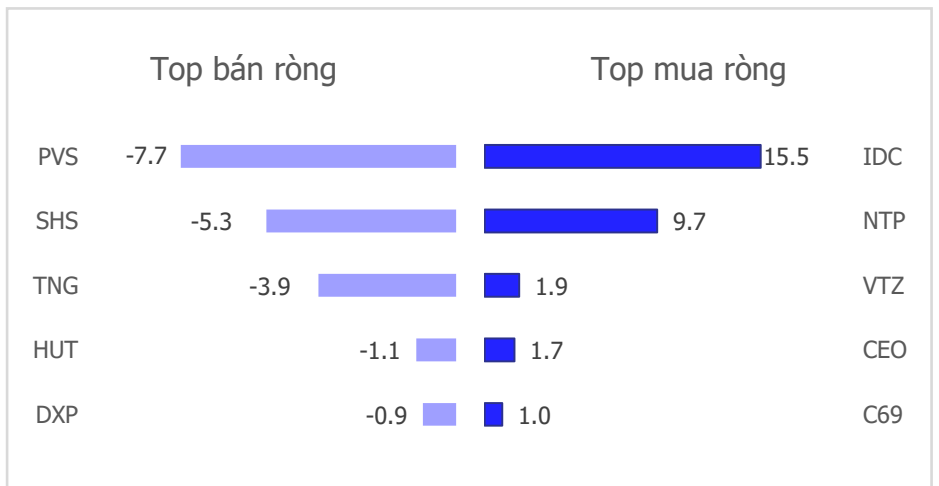
HNX Index - PE lịch sử



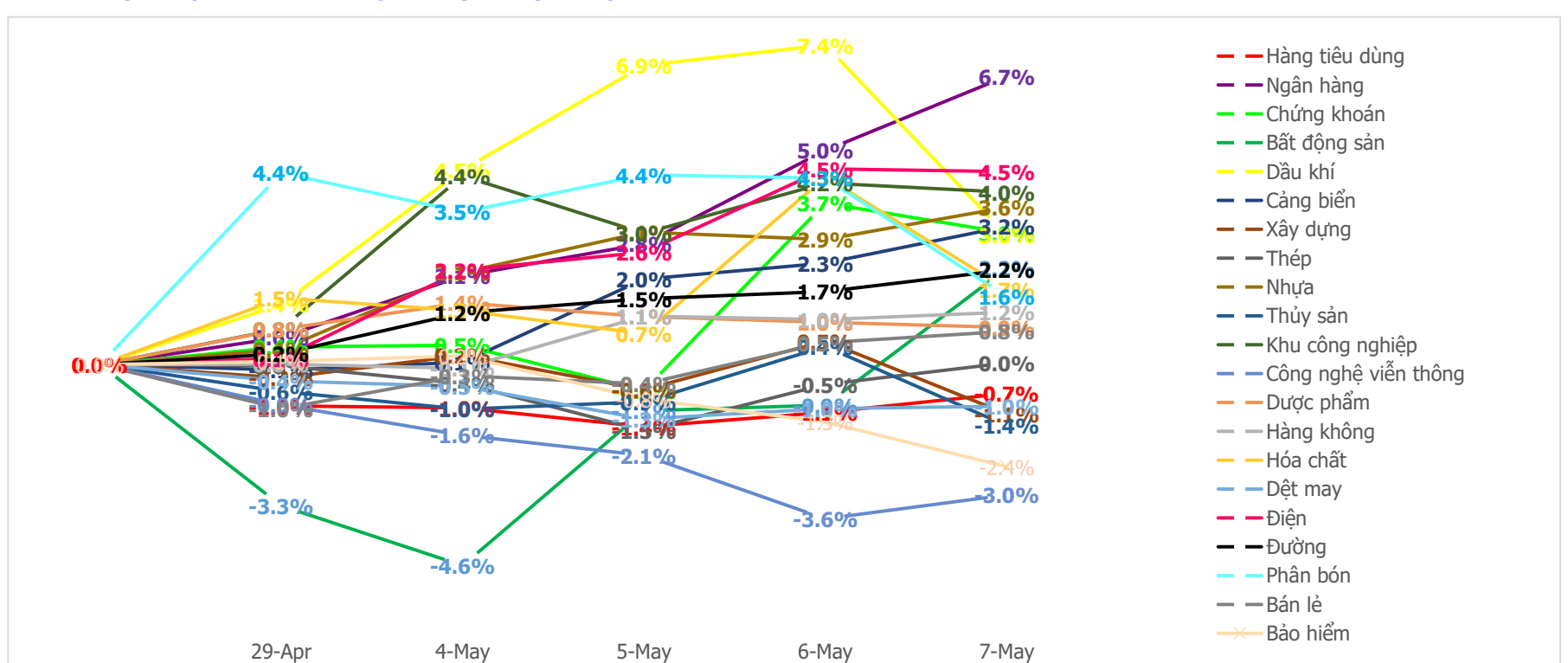
Mua bán ròng khối ngoại HSX phiên gần nhất (tỉ)



Mua bán ròng khối ngoại HNX phiên gần nhất (tỉ)



Diễn biến giao dịch theo nhóm ngành lũy kế 5 phiên gần nhất



LIÊN HỆ TRUNG TÂM NGHIÊN CỨU CSI

Email: csi.research@vncsi.com

Tel: (+84) 24 3926 0099 (109)

Người thực hiện: Lê Đỗ Tuấn Minh

Chuyên viên Phân tích Kinh tế Vĩ mô và Thị trường Chứng khoán

Email: minhltd@vncsi.com.vn

Hệ Thống Khuyến Nghị: Hệ thống khuyến nghị của CTCP Chứng khoán Kiến Thiết Việt Nam (CSI) được xây dựng dựa trên mức chênh lệch của giá mục tiêu 12 tháng và giá cổ phiếu trên thị trường tại thời điểm đánh giá.

Xếp hạng	Khi (giá mục tiêu – giá hiện tại)/giá hiện tại
MUA	$\geq 20\%$
KHẢ QUAN	Từ 10% đến 20%
PHÙ HỢP THỊ TRƯỜNG	Từ -10% đến +10%
KÉM KHẢ QUAN	Từ -10% đến - 20%
BÁN	$\leq -20\%$

Tuyên bố miễn trách nhiệm: Bản quyền thuộc về Công ty Cổ phần Chứng khoán Kiến Thiết Việt Nam (CSI), những thông tin sử dụng trong báo cáo được thu thập từ những nguồn đáng tin cậy và CSI không chịu trách nhiệm về tính chính xác của chúng. Các nhận định trong bản báo cáo này dựa trên cơ sở phân tích chi tiết và cẩn thận, theo đánh giá chủ quan của chúng tôi, là hợp lý trong thời điểm đưa ra báo cáo, các nhận định trong báo cáo này có thể thay đổi bất kì lúc nào mà không báo trước. Báo cáo này không nên được diễn giải như một đề nghị mua hay bán bất cứ một cổ phiếu nào. CSI sẽ không chịu trách nhiệm đối với tất cả hay bất kỳ thiệt hại nào hoặc sự kiện bị coi là thiệt hại đối với việc sử dụng toàn bộ thông tin hoặc ý kiến của báo cáo này. Báo cáo này không được phép sao chép, tái bản bởi bất kỳ cá nhân hoặc tổ chức nào khi chưa được phép của CSI.

TRỤ SỞ CHÍNH: Tầng 12A, Tòa nhà TNR, 54A Nguyễn Chí Thanh, Phường Láng Thượng, Quận Đống Đa, Hà Nội

CHI NHÁNH: Tầng 20, Tòa nhà TNR, 180 - 192 Nguyễn Công Trứ, Phường Nguyễn Thái Bình, Quận 1, Hồ Chí Minh

Liên hệ: + 84 24 3926 0099 | **Website:** <https://www.vncsi.com.vn>

024 3926 0099

0886998288

online@vncsi.com.vn

Hà Nội: Tầng 12A, ROX Tower, 54A Nguyễn Chí Thanh, Phường Láng, Thành phố Hà Nội
HCM: Tầng 20, Tòa nhà TNR, 180 – 192 Nguyễn Công Trứ, Phường Bến Thành, Thành phố Hồ Chí Minh