

**NGÀY 08/05/2026**

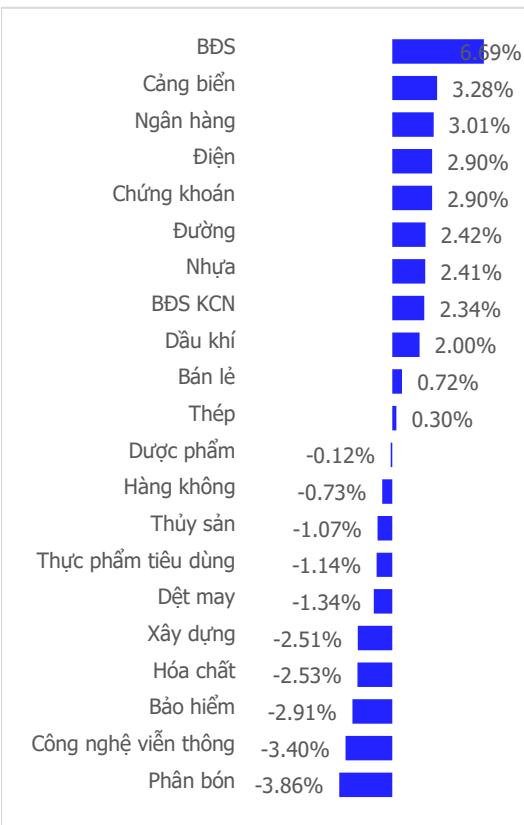
**VN-INDEX ĐÓNG CỬA TUẦN Ở MỨC KỶ LỤC, CHỜ ĐỢI LÀN GIÓ MỚI ĐƯA CHỈ SỐ CHINH PHỤC CÁC ĐỈNH CAO**

Tổng quan	Giá trị	Thay đổi
Vn-Index	1,915.37	0.33%
KLGD (triệu CP)	945.07	-1.81%
Giá trị (tỉ)	28,167.63	-6.39%
HNXIndex	246.49	-0.51%
KLGD (triệu CP)	48.76	-21.45%
Giá trị (tỉ)	819.89	-32.23%

Khối ngoại	HSX	HNX
Mua (tỉ)	2,559.07	28.04
Bán (tỉ)	3,447.93	26.48
GT ròng (tỉ)	-889	2

Nguồn: Fiin, CSI tổng hợp

**Thay đổi giá trong tuần**



**Tâm lý thị trường**

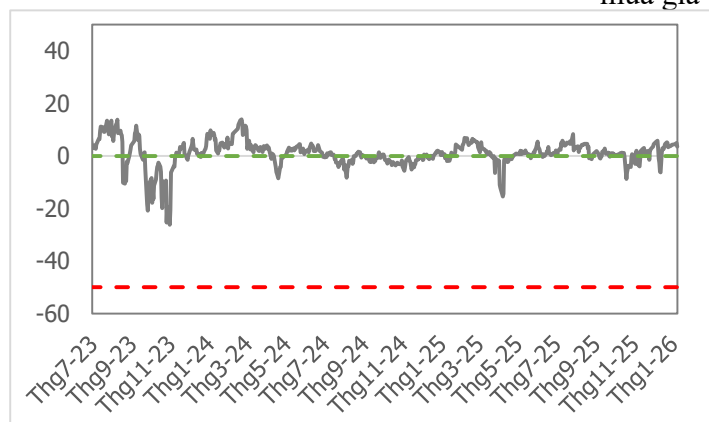


**Điểm nhấn giao dịch**

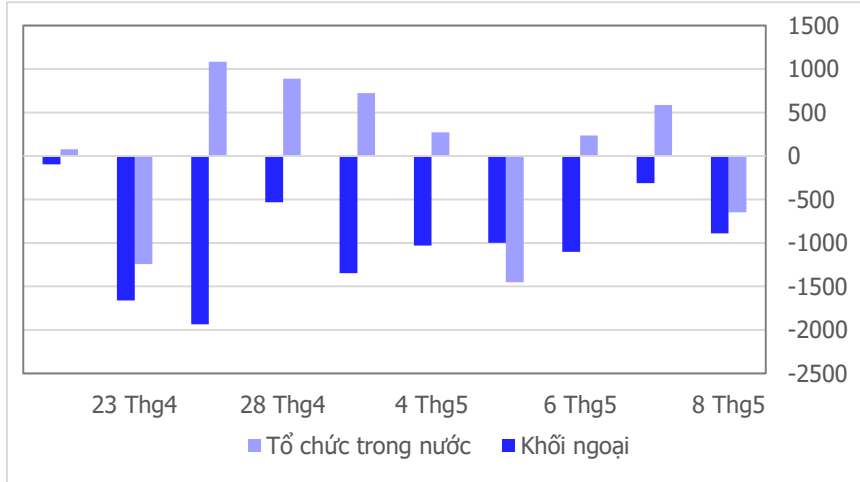
- Kết thúc tuần giao dịch trở lại sau kỳ nghỉ lễ, tâm lý thị trường có phần được cải thiện đáng kể khi VN-Index xác lập mức giá đóng cửa kỷ lục trong bối cảnh thanh khoản nhập cuộc tương đối tích cực. Mặc dù một số phiên vẫn xuất hiện tình trạng áp đảo về điểm số của bộ đôi họ Vingroup (VIC, VHM), tuy nhiên dòng tiền có dấu hiệu xoay tua giữa các nhóm ngành là một trong những lý do để chúng ta tự tin nắm giữ danh mục hiện tại thay vì rời bỏ những cái tên tiềm năng chỉ để cảm thấy tâm lý nhẹ nhõm trở lại. Tuần giao dịch vừa qua trở thành “sàn diễn” của nhóm cổ phiếu họ Gelex như: GEX, GEE và VIX khi liên tục là những phiên bút phá mạnh mẽ với biên độ tăng điểm lớn hơn 3%. Ở chiều ngược lại, NVL và CTD trở thành những mục tiêu chính của “phe gấu” khi đã có phiên trong tuần xuất hiện tình trạng “trắng bên mua” với lượng lớn cổ phiếu chờ bán ở mức giá sàn trong khi đó, PC1 vẫn chưa thể tìm lại “bản ngã” khi búa vẩy là những tin đồn không mấy tích cực. Xét trên khung tuần, VN-Index đóng cửa ở mức điểm cao nhất mọi thời đại với thanh khoản khớp lệnh thấp hơn (-4.4%) so với mức bình quân 20 tuần. Đóng cửa tuần giao dịch 04/05 – 08/05, VN-Index đạt mức 1,915.37 điểm, tăng 61.27 điểm (+3.30%).
- Tâm lý giao dịch sau kỳ nghỉ lễ có phần khởi sắc trở lại khi thanh khoản khớp lệnh tuần chỉ thấp hơn (-4.4%) so với mức bình quân 20 tuần. Lũy kế đến cuối phiên giao dịch, thanh khoản tuần trên sàn HSX đạt 851 triệu cổ phiếu (+12.59%), tương đương giá trị đạt 25,152 tỷ đồng (+13.35%).
- VN-Index tăng mạnh về điểm số trên khung tuần, tuy nhiên độ mở tương đối cân bằng khi chỉ có 11/21 nhóm ngành tăng điểm. Bất động sản (+6.69%), Cảng biển (+3.28%) và Ngân hàng (+3.01%) là ba nhóm ngành tăng điểm mạnh nhất. Ở chiều ngược lại, Phân bón (-3.86%), Công nghệ viễn thông (-3.40%) và Bảo hiểm (-2.91%) là ba nhóm ngành chịu áp lực điều chỉnh mạnh nhất tuần này.
- Chuỗi 5 ngày bán ròng liên tiếp trong tuần của khối ngoại với tổng giá trị tại thời điểm kết thúc tuần đạt -4,330 tỷ đồng (-164.6tr USD). MSN +609 tỷ đồng (+23.2tr USD), POW +593 tỷ đồng (+22.5tr USD) và GEX +250 tỷ đồng (+9.5tr USD) là ba mã cổ phiếu được mua ròng nhiều nhất. Ở chiều ngược lại, FPT -1,719 tỷ đồng (-65.3tr USD), ACB -1,415 tỷ đồng (-53.8tr USD), HPG -805 tỷ đồng (-30.6tr USD) là ba mã cổ phiếu chịu áp lực bán ròng mạnh nhất tuần.

**Quan điểm thị trường**

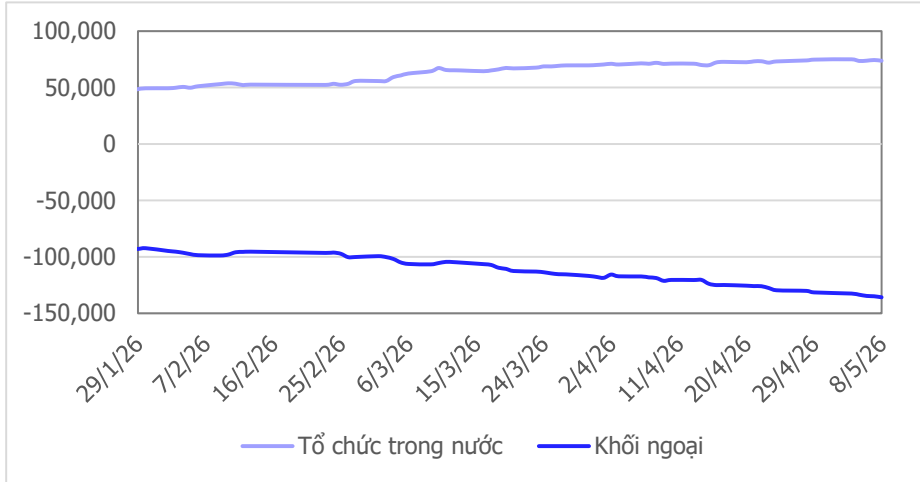
VN-Index kết thúc tuần giao dịch với trạng thái phân hóa mạnh mẽ giữa các nhóm ngành và không quá bất ngờ khi dòng tiền mang yếu tố luân phiên trong nhiều ngày trở lại đây với sắc xanh/đỏ đan xen. Ngay khi bộ đôi nhà Vingroup (VIC, VHM) không còn lấn át về số điểm đóng góp, thị trường ngay lập tức bầu cử nhóm ngành mới thay thế và tiêu biểu trong phiên ngày thứ Sáu là dòng Ngân hàng với sự dẫn dắt tới từ “ông lớn” BID (+3.79%). MSN cũng là một trong những Bluechip ghi dấu ấn và nhận được nhiều sự chú ý trong tuần vừa qua, tuy nhiên lực cầu chưa có dấu hiệu bút phá dứt khoát và cần thêm thời gian để củng cố sức mạnh. Thế nhưng không nên vì những nhiễu động điểm số đó mà nhà đầu tư đành rời bỏ “cuộc chơi” và “chia tay” những cái tên sở hữu kết quả kinh doanh được dự báo tiềm năng trong những quý tới. Chúng tôi tiếp tục duy trì quan điểm nắm giữ danh mục hiện tại, chỉ mở mua gia tăng khi chỉ số có nhịp cân bằng trở lại và tập trung ở các cổ phiếu xứng đáng với



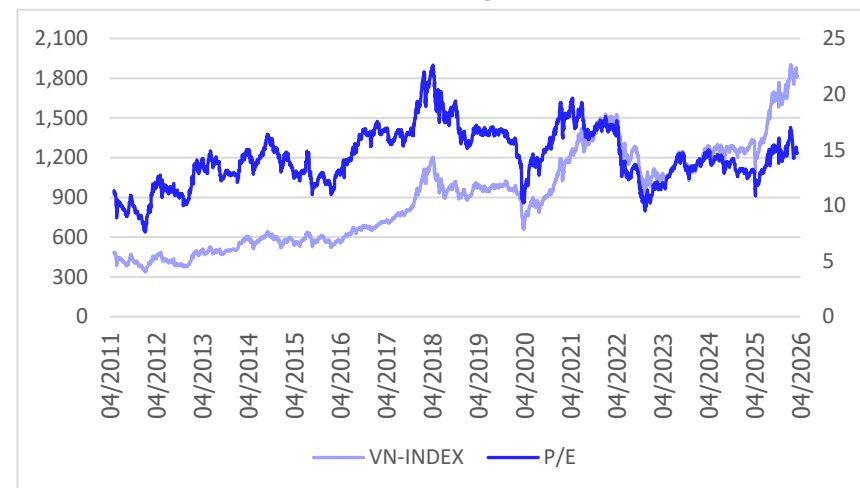
**Giao dịch tổ chức trong nước và khối ngoại 10 phiên (tỉ)**



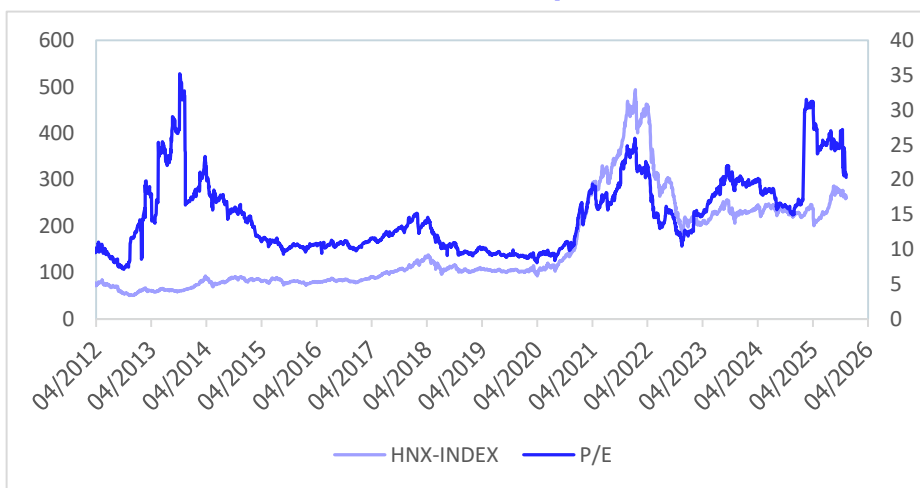
**Lũy kế tổ chức trong nước và khối ngoại 3 tháng gần đây (tỉ)**



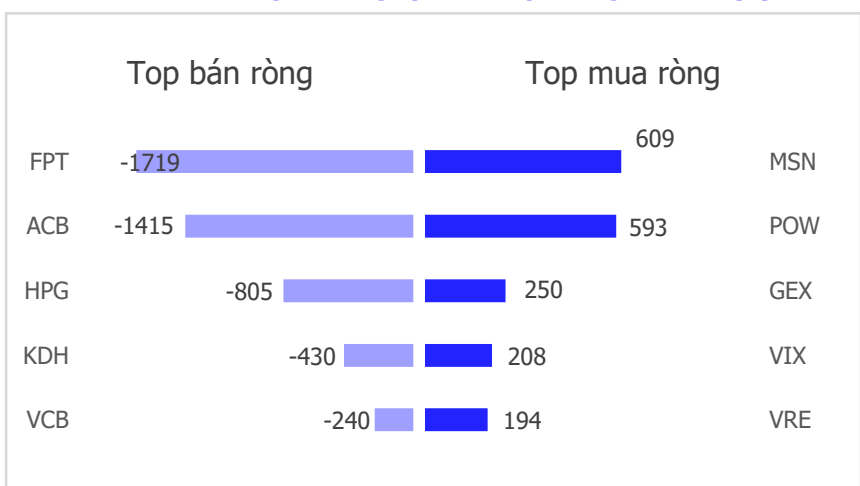
**VN Index - PE lịch sử**



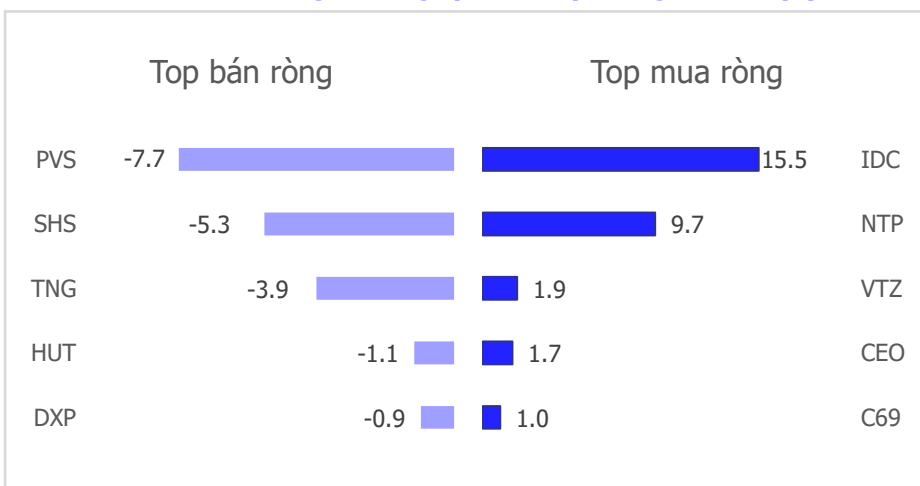
**HNX Index - PE lịch sử**



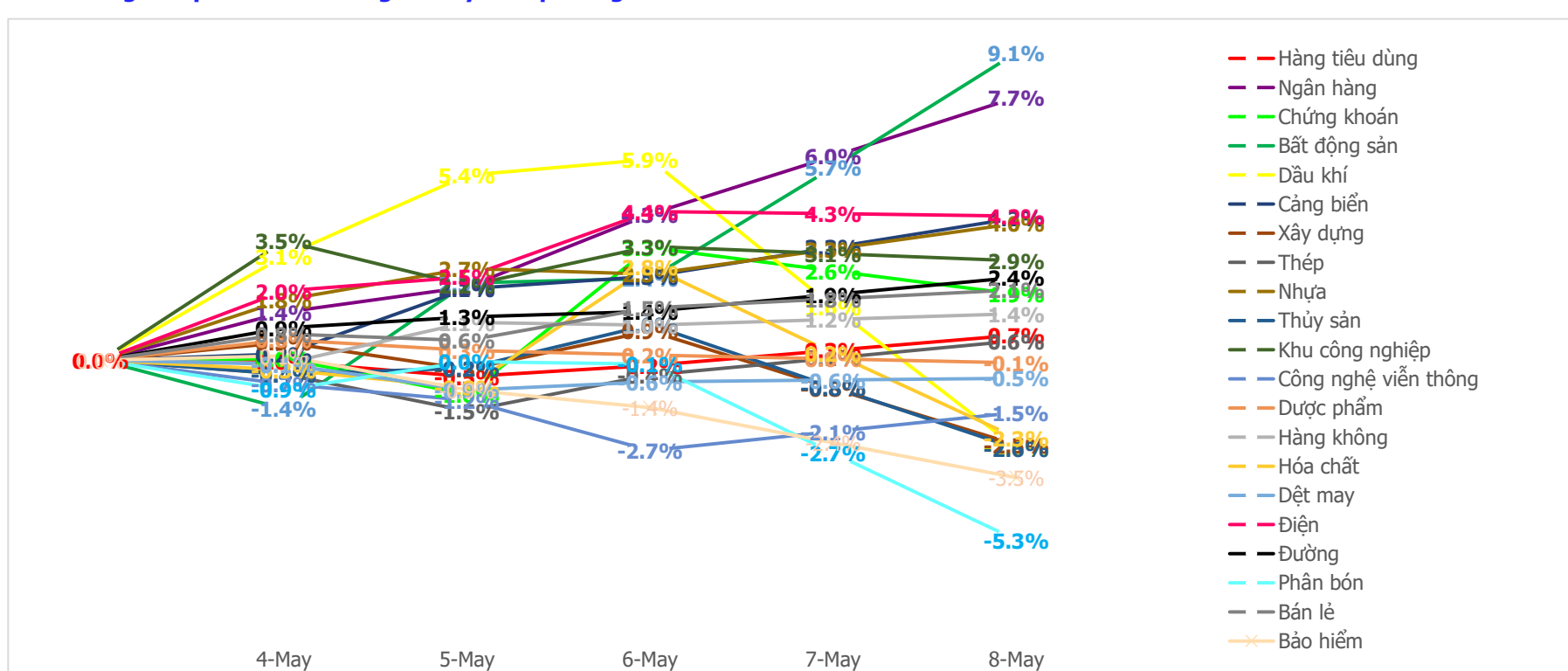
**Mua bán ròng khối ngoại HSX 5 phiên gần nhất (tỉ)**



**Mua bán ròng khối ngoại HNX 5 phiên gần nhất (tỉ)**



**Diễn biến giao dịch theo nhóm ngành lũy kế 5 phiên gần nhất**



## LIÊN HỆ TRUNG TÂM NGHIÊN CỨU CSI

Email: [csi.research@vncsi.com](mailto:csi.research@vncsi.com)

Tel: (+84) 24 3926 0099 (109)

### Người thực hiện: Lê Đỗ Tuấn Minh

Chuyên viên Phân tích Kinh tế Vĩ mô và Thị trường Chứng khoán

Email: [minhltdt@vncsi.com.vn](mailto:minhltdt@vncsi.com.vn)

**Hệ Thống Khuyến Nghị:** Hệ thống khuyến nghị của CTCP Chứng khoán Kiến Thiết Việt Nam (CSI) được xây dựng dựa trên mức chênh lệch của giá mục tiêu 12 tháng và giá cổ phiếu trên thị trường tại thời điểm đánh giá.

Xếp hạng	Khi (giá mục tiêu – giá hiện tại)/giá hiện tại
MUA	$\geq 20\%$
KHẢ QUAN	Từ 10% đến 20%
PHÙ HỢP THỊ TRƯỜNG	Từ -10% đến +10%
KÉM KHẢ QUAN	Từ -10% đến - 20%
BÁN	$\leq -20\%$

**Tuyên bố miễn trách nhiệm:** Bản quyền thuộc về Công ty Cổ phần Chứng khoán Kiến Thiết Việt Nam (CSI), những thông tin sử dụng trong báo cáo được thu thập từ những nguồn đáng tin cậy và CSI không chịu trách nhiệm về tính chính xác của chúng. Các nhận định trong bản báo cáo này dựa trên cơ sở phân tích chi tiết và cẩn thận, theo đánh giá chủ quan của chúng tôi, là hợp lý trong thời điểm đưa ra báo cáo, các nhận định trong báo cáo này có thể thay đổi bất kì lúc nào mà không báo trước. Báo cáo này không nên được diễn giải như một đề nghị mua hay bán bất cứ một cổ phiếu nào. CSI sẽ không chịu trách nhiệm đối với tất cả hay bất kỳ thiệt hại nào hoặc sự kiện bị coi là thiệt hại đối với việc sử dụng toàn bộ thông tin hoặc ý kiến của báo cáo này. Báo cáo này không được phép sao chép, tái bản bởi bất kỳ cá nhân hoặc tổ chức nào khi chưa được phép của CSI.

**TRỤ SỞ CHÍNH:** Tầng 12A, Tòa nhà TNR, 54A Nguyễn Chí Thanh, Phường Láng Thượng, Quận Đống Đa, Hà Nội

**CHI NHÁNH:** Tầng 20, Tòa nhà TNR, 180 - 192 Nguyễn Công Trứ, Phường Nguyễn Thái Bình, Quận 1, Hồ Chí Minh

**Liên hệ:** + 84 24 3926 0099 | **Website:** <https://www.vncsi.com.vn>

024 3926 0099

0886998288

[online@vncsi.com.vn](mailto:online@vncsi.com.vn)

Hà Nội: Tầng 12A, ROX Tower, 54A Nguyễn Chí Thanh, Phường Láng, Thành phố Hà Nội  
HCM: Tầng 20, Tòa nhà TNR, 180 – 192 Nguyễn Công Trứ, Phường Bến Thành, Thành phố Hồ Chí Minh