

NGÀY 11/05/2026

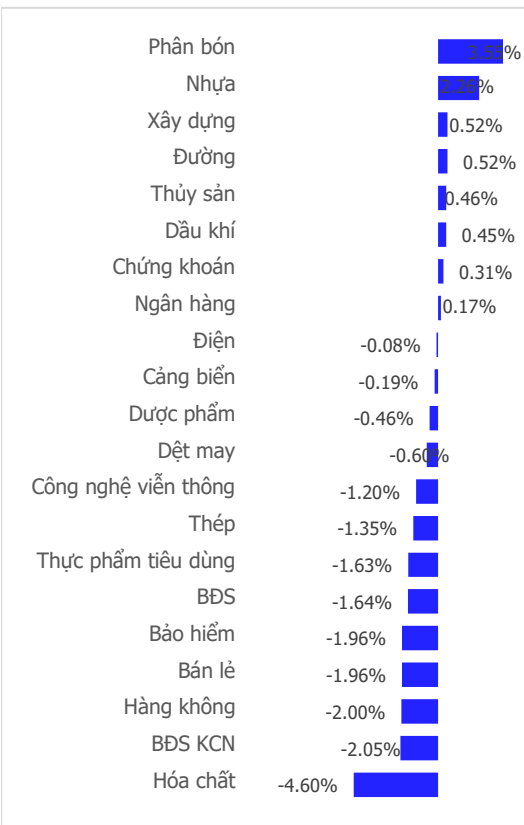
NGẮT MẠCH TĂNG ĐIỂM TẠI VÙNG ĐỈNH, BLUECHIP TRỞ THÀNH VẬT CẢN CHỈ SỐ

Tổng quan	Giá trị	Thay đổi
Vn-Index	1,895.50	-1.04%
KLGD (triệu CP)	962.73	1.87%
Giá trị (tỉ)	28,118.28	-0.18%
HNXIndex	248.06	0.64%
KLGD (triệu CP)	67.23	37.74%
Giá trị (tỉ)	1,281.32	55.54%

Khoi ngoai	HSX	HNX
Mua (tỉ)	2,720.96	61.87
Bán (tỉ)	3,743.21	45.11
GT ròng (tỉ)	-1,022	17

Nguồn: Fiin, CSI tổng hợp

Thay đổi giá trong ngày



Tâm lý thị trường

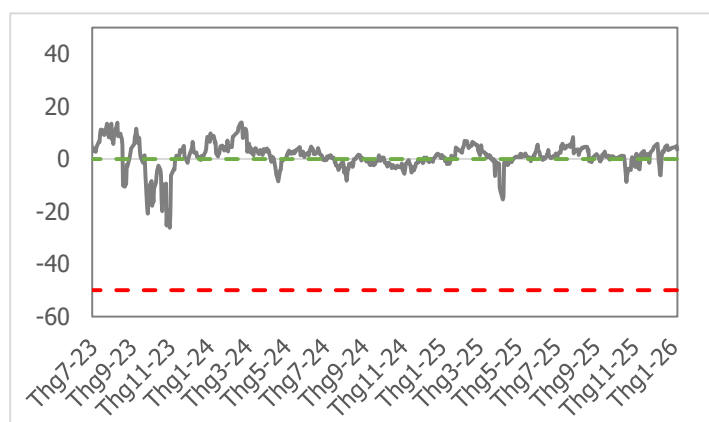


Điểm nhấn giao dịch

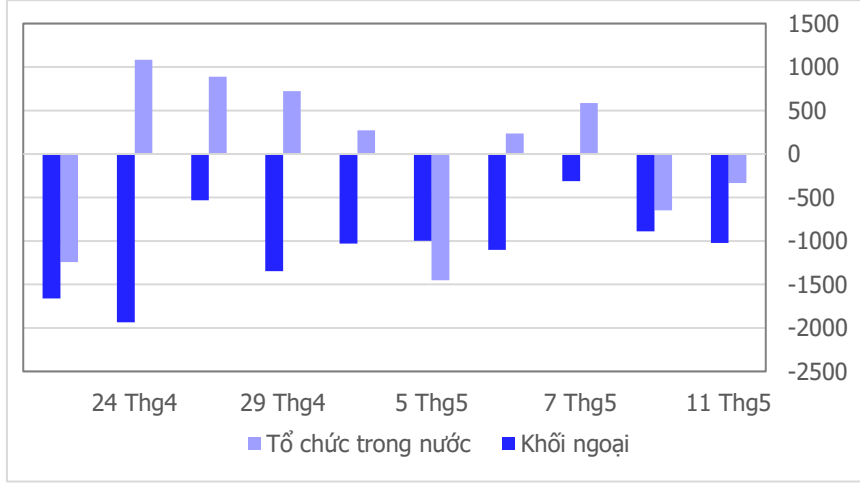
- VN-Index khởi động tuần giao dịch mới tương đối thận trọng và chỉ số có cây nến giảm đầu tiên sau chuỗi 4 phiên tăng điểm liên tiếp. Mặc dù là đà giảm điểm tương đối mạnh và chủ yếu tác động tới từ nhóm VN30, chúng tôi cho rằng nhịp điều chỉnh xuất hiện đúng lúc và cần thiết để cầm nhịp thị trường, tránh sự hưng phấn quá mức từ một bộ phận nhà đầu tư. Dẫn đầu đà bứt phá trong ngành hôm nay phải kể đến sắc tím tới từ những ngôi sao đơn lẻ như họ Gelex (GEL), Dầu tư công (CII), Dầu khí (BSR) trong bối cảnh phần lớn thiếu vắng yếu tố “đồng khởi” tới từ những cái tên cùng ngành. Ở chiều ngược lại, nhóm Bluechip trở thành chướng ngại cản đường chỉ số khi chịu áp lực điều chỉnh quanh ngưỡng 3 – 6% phải kể tới như VRE, MSN, MCH... Độ mở nghiêng về sắc đỏ khi số mã giảm điểm (213 mã) nhiều hơn so với số mã tăng điểm (104 mã) trên nền thanh khoản khớp lệnh cao hơn (+16.1%) so với mức bình quân 20 phiên. Phiên giao dịch ngày 11/05/2026, VN-Index đóng cửa ở mức 1,895.50 điểm, giảm 19.87 điểm (-1.04%).
- Thị trường giữ vững sự nhộn nhịp khi thanh khoản khớp lệnh cao hơn (+16.1%) so với mức bình quân 20 phiên. Lũy kế đến cuối phiên giao dịch, thanh khoản trên sàn HSX đạt 962 triệu cổ phiếu (+9.69%), tương đương giá trị đạt 30,091 tỷ đồng (+25.91%).
- “Phe gấu” có phiên lấn lướt khi độ mở nghiêng về sắc đỏ với 13/21 nhóm ngành đóng cửa giảm điểm. Phân bón (+3.55%), Nhựa (+2.26%) và Xây dựng (+0.52%) là ba nhóm ngành tăng điểm mạnh nhất. Ở chiều ngược lại, Hóa chất (-4.60%), Bất động sản Khu công nghiệp (-2.05%) và Hàng không (-2.00%) là ba nhóm ngành chịu áp lực điều chỉnh mạnh nhất hôm nay.
- Nhà đầu tư nước ngoài nối dài chuỗi bán ròng với giá trị tại thời điểm kết phiên đạt -1,022 tỷ đồng. BSR +133 tỷ đồng, GEE +101 tỷ đồng và DCM +97 tỷ đồng là ba mã cổ phiếu được mua ròng nhiều nhất. Ở chiều ngược lại, VHM -368 tỷ đồng, FPT -218 tỷ đồng, DGC -189 tỷ đồng là ba mã cổ phiếu chịu áp lực bán ròng mạnh nhất.

Quan điểm thị trường

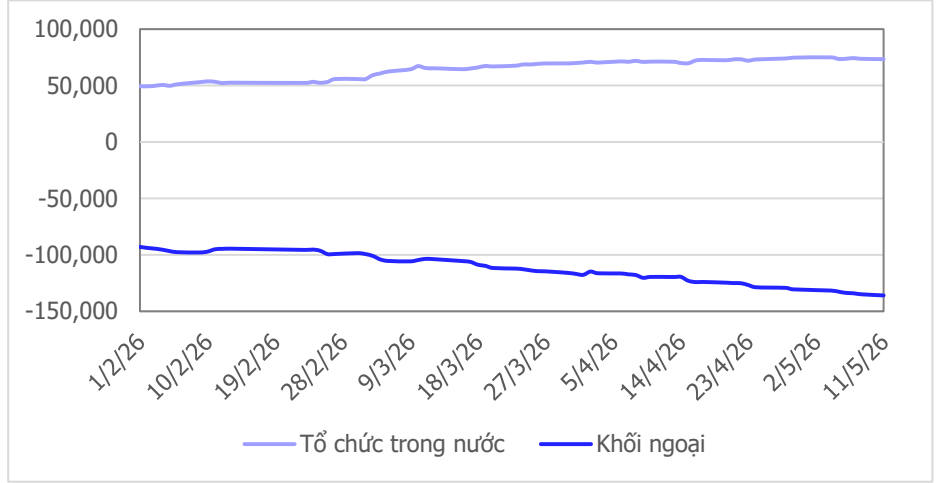
VN-Index có phiên giảm điểm mạnh trong ngày giao dịch đầu tuần mới hôm nay, chấm dứt mạch tăng điểm 4 phiên liên tiếp trước đó. Phiên giảm hôm nay mang nhiều tín hiệu cảnh báo cho xu hướng tăng điểm đã chứng lại sau quá trình tăng mạnh và thiết lập mức đỉnh lịch sử trong phiên cuối tuần trước. Đầu tiên là nhóm cổ phiếu vốn hóa lớn đang có tín hiệu sụt giảm, không còn hỗ trợ cho xu hướng tăng điểm của thị trường chung. Bên cạnh đó nhiều nhóm cổ phiếu lớn khác cũng có phiên giảm khá đi kèm với đó thanh khoản dâng cao. Khối lượng khớp lệnh hôm nay ở mức cao, vượt (+16.1%) so với mức bình quân 20 phiên và phân bổ dòng tiền giao dịch nghiêng hẳn về nhóm cổ phiếu giảm giá (gấp 1.98 lần) cho thấy áp lực bán hoàn toàn chiếm ưu thế. Biên biểu đồ kỹ thuật, phiên giảm hôm nay đã hình thành mẫu hình đảo chiều giảm giá “Bearish Engulfing” báo hiệu đà tăng trước đó đã chứng lại và khả năng sẽ có nhịp điều chỉnh trong các phiên tới. Tín hiệu cảnh báo đầu tiên đã xuất hiện, nên chúng ta hạn chế việc mở các vị thế mua mới, đồng thời ưu tiên các nhịp hồi kỹ thuật trong các phiên tới để dần hạ tỷ trọng cổ phiếu.



Giao dịch tổ chức trong nước và khối ngoại 10 phiên (tỉ)



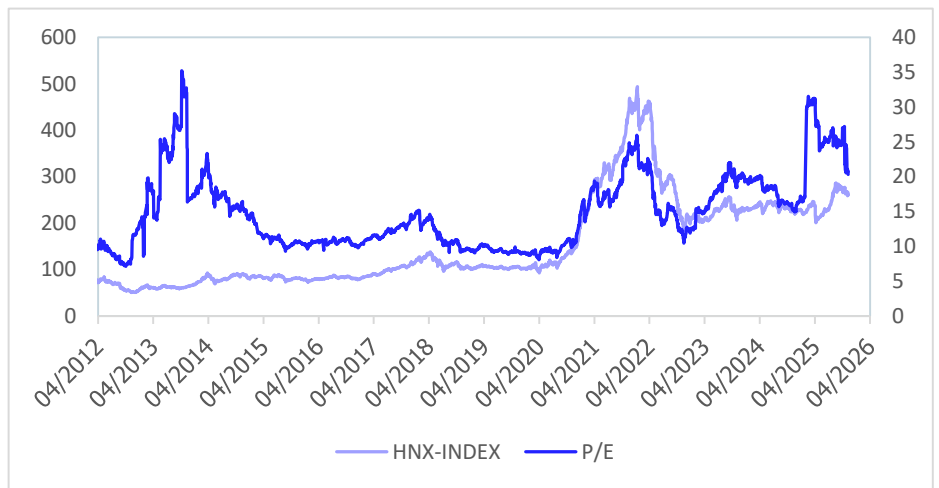
Lũy kế tổ chức trong nước và khối ngoại 3 tháng gần đây (tỉ)



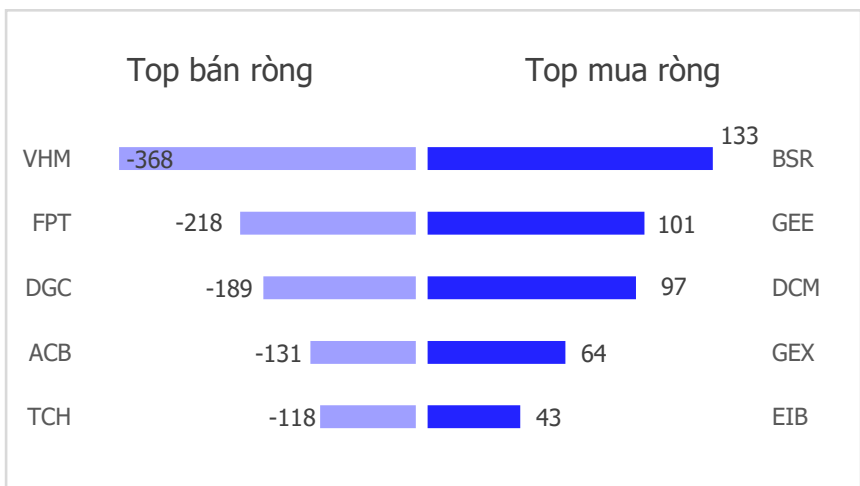
VN Index - PE lịch sử



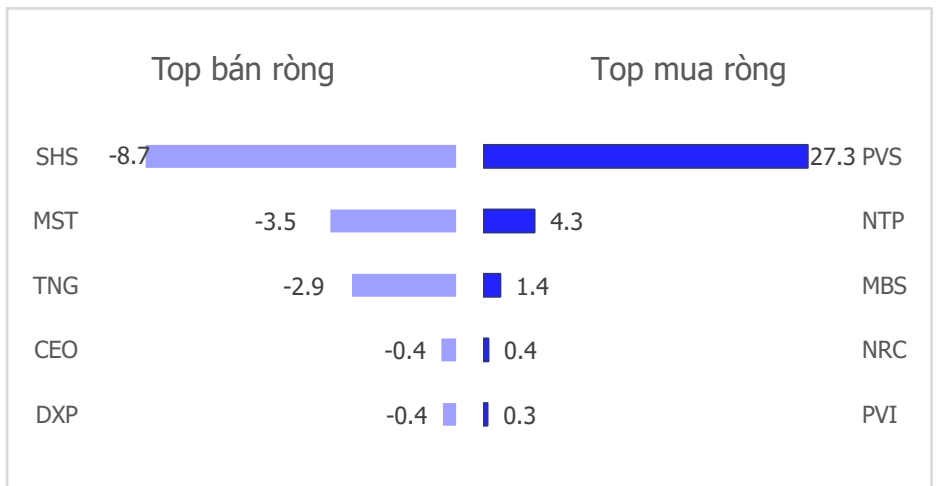
HNX Index - PE lịch sử



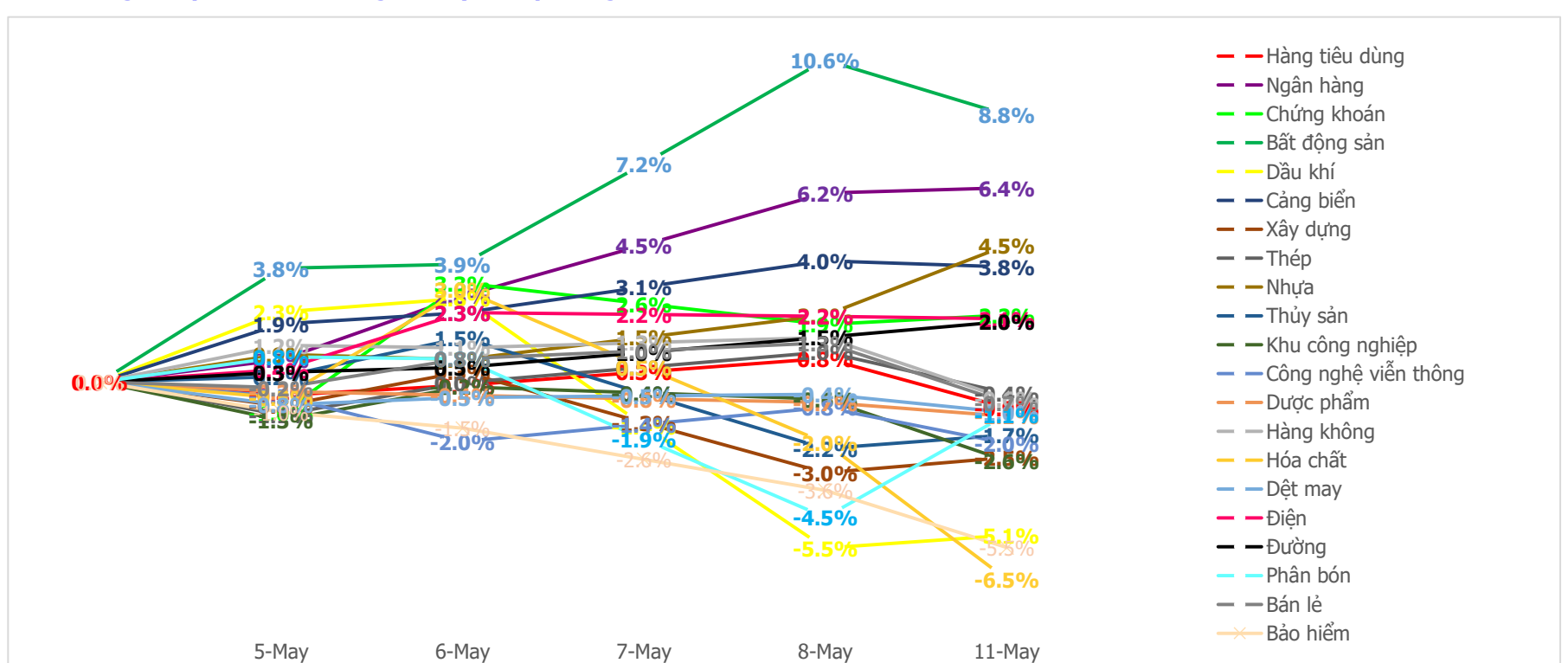
Mua bán ròng khối ngoại HSX phiên gần nhất (tỉ)



Mua bán ròng khối ngoại HNX phiên gần nhất (tỉ)



Diễn biến giao dịch theo nhóm ngành lũy kế 5 phiên gần nhất



LIÊN HỆ TRUNG TÂM NGHIÊN CỨU CSI

Email: csi.research@vncsi.com

Tel: (+84) 24 3926 0099 (109)

Người thực hiện: Lê Đỗ Tuấn Minh

Chuyên viên Phân tích Kinh tế Vĩ mô và Thị trường Chứng khoán

Email: minhltd@vncsi.com.vn

Hệ Thống Khuyến Nghị: Hệ thống khuyến nghị của CTCP Chứng khoán Kiến Thiết Việt Nam (CSI) được xây dựng dựa trên mức chênh lệch của giá mục tiêu 12 tháng và giá cổ phiếu trên thị trường tại thời điểm đánh giá.

Xếp hạng	Khi (giá mục tiêu – giá hiện tại)/giá hiện tại
MUA	$\geq 20\%$
KHẢ QUAN	Từ 10% đến 20%
PHÙ HỢP THỊ TRƯỜNG	Từ -10% đến +10%
KÉM KHẢ QUAN	Từ -10% đến - 20%
BÁN	$\leq -20\%$

Tuyên bố miễn trách nhiệm: Bản quyền thuộc về Công ty Cổ phần Chứng khoán Kiến Thiết Việt Nam (CSI), những thông tin sử dụng trong báo cáo được thu thập từ những nguồn đáng tin cậy và CSI không chịu trách nhiệm về tính chính xác của chúng. Các nhận định trong bản báo cáo này dựa trên cơ sở phân tích chi tiết và cẩn thận, theo đánh giá chủ quan của chúng tôi, là hợp lý trong thời điểm đưa ra báo cáo, các nhận định trong báo cáo này có thể thay đổi bất kì lúc nào mà không báo trước. Báo cáo này không nên được diễn giải như một đề nghị mua hay bán bất cứ một cổ phiếu nào. CSI sẽ không chịu trách nhiệm đối với tất cả hay bất kỳ thiệt hại nào hoặc sự kiện bị coi là thiệt hại đối với việc sử dụng toàn bộ thông tin hoặc ý kiến của báo cáo này. Báo cáo này không được phép sao chép, tái bản bởi bất kỳ cá nhân hoặc tổ chức nào khi chưa được phép của CSI.

TRỤ SỞ CHÍNH: Tầng 12A, Tòa nhà TNR, 54A Nguyễn Chí Thanh, Phường Láng Thượng, Quận Đống Đa, Hà Nội

CHI NHÁNH: Tầng 20, Tòa nhà TNR, 180 - 192 Nguyễn Công Trứ, Phường Nguyễn Thái Bình, Quận 1, Hồ Chí Minh

Liên hệ: + 84 24 3926 0099 | **Website:** <https://www.vncsi.com.vn>

024 3926 0099

0886998288

online@vncsi.com.vn

Hà Nội: Tầng 12A, ROX Tower, 54A Nguyễn Chí Thanh, Phường Láng, Thành phố Hà Nội

HCM: Tầng 20, Tòa nhà TNR, 180 – 192 Nguyễn Công Trứ, Phường Bến Thành, Thành phố Hồ Chí Minh