

**NGÀY 12/05/2026**

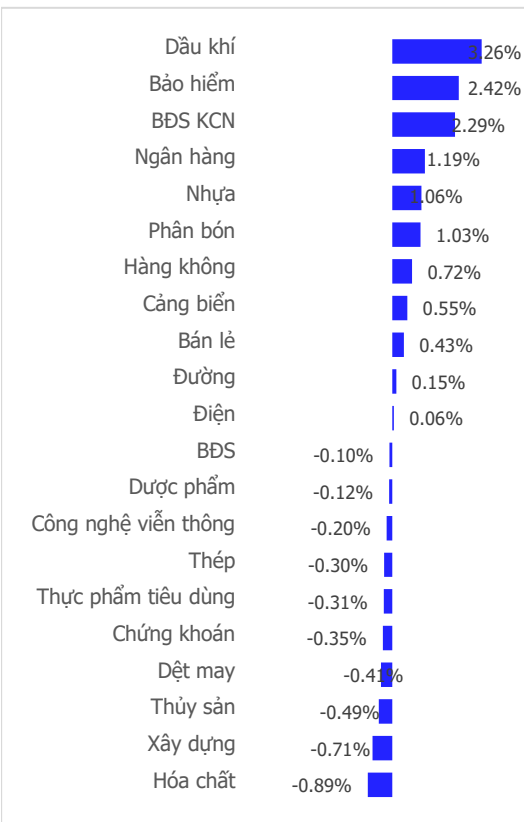
**NHIP KÉO PHIÊN CHIỀU CỦA NHÓM BLUECHIP – “CỨU CÁNH” CHO VN-INDEX TẠI VÙNG ĐỈNH**

Tổng quan	Giá trị	Thay đổi
Vn-Index	1,901.10	0.30%
KLGD (triệu CP)	734.88	-23.68%
Giá trị (tỉ)	21,209.19	-24.57%
HNXIndex	253.28	2.10%
KLGD (triệu CP)	43.83	-34.84%
Giá trị (tỉ)	795.73	-38.06%

Khối ngoại	HSX	HNX
Mua (tỉ)	2,255.32	38.58
Bán (tỉ)	3,075.95	41.41
GT ròng (tỉ)	-821	-3

Nguồn: Fiin, CSI tổng hợp

**Thay đổi giá trong ngày**



**Tâm lý thị trường**

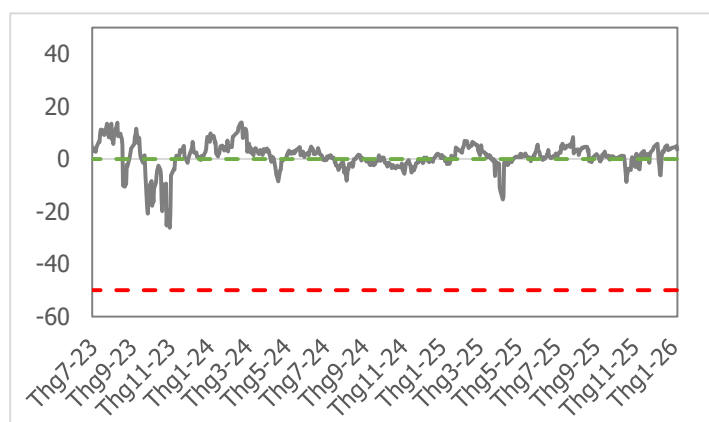


**Điểm nhấn giao dịch**

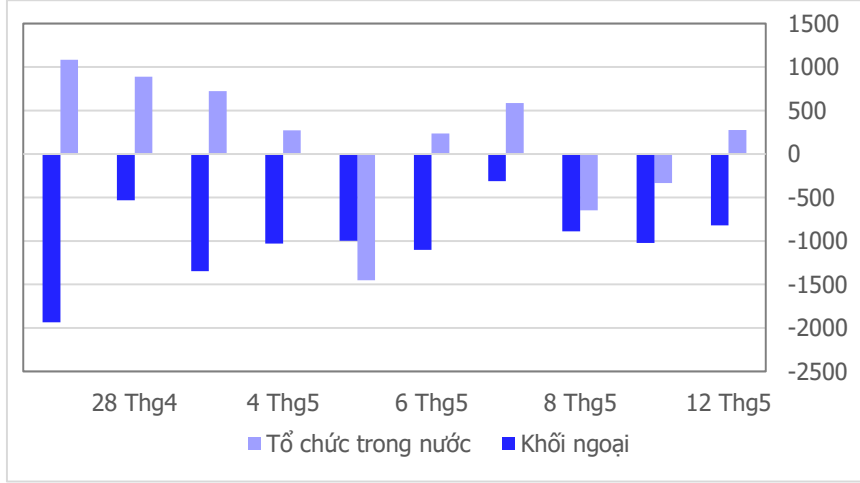
- Phiên giao dịch mang tới nhiều bất ngờ cho các “chúng sĩ” khi tưởng chừng như “phe gấu” đã có ngày áp đảo về điểm số, thế nhưng lực cầu nhập cuộc mạnh mẽ trong phiên chiều giúp VN-Index “rút chân” và đóng nến trong sắc xanh. Trong bối cảnh nguyên nhân chính của áp lực điều chỉnh trong phiên sáng là nhóm Bluechip thì cũng chính những cái tên vốn hóa lớn trở thành “cứu cánh” cho thị trường chung trong phiên chiều với nhiều cái tên quay trở lại sắc xanh và thậm chí ghi nhận biên độ tăng mạnh. Một số cổ phiếu nổi bật phải kể tới như STB, LPB (Ngân hàng), BSR (Dầu khí) và GVR (Cao su) với biên độ tăng quanh ngưỡng 3 – 6%. Ở chiều ngược lại, áp lực điều chỉnh xuất hiện rải rác ở nhiều cái tên như NVL (Bất động sản), CTD (Xây dựng) và đặc biệt, cổ phiếu GEE có phiên quay đầu giảm điểm với biên độ điều chỉnh gần ngưỡng giá sàn. Thế trận có dấu hiệu xoay chiều khi độ mở nghiêng nhẹ về sắc xanh với 161 mã tăng điểm, nhìn hơn 137 mã giảm điểm trên nền thanh khoản khớp lệnh (-13.4%) so với mức bình quân 20 phiên. Phiên giao dịch ngày 12/05/2026, VN-Index đóng cửa ở mức 1,901.10 điểm, tăng 5.60 điểm (+0.30%).
- Thanh khoản thị trường có dấu hiệu hạ nhiệt khi khối lượng khớp lệnh thấp hơn (-13.4%) so với mức bình quân 20 phiên. Lũy kế đến cuối phiên giao dịch, thanh khoản trên sàn HSX đạt 735 triệu cổ phiếu (-23.68%), tương đương giá trị đạt 21,209 tỷ đồng (-24.57%).
- VN-Index cải thiện nhẹ về điểm số trong bối cảnh độ mở ngành cân bằng với 11/21 nhóm ngành đóng cửa tăng điểm. Dầu khí (+3.26%), Bảo hiểm (+2.42%) và Bất động sản Khu công nghiệp (+2.29%) là ba nhóm ngành tăng điểm mạnh nhất. Ở chiều ngược lại, Hóa chất (-0.89%), Xây dựng (-0.71%) và Thủy sản (-0.49%) là ba nhóm ngành chịu áp lực điều chỉnh mạnh nhất hôm nay.
- Nhà đầu tư nước ngoài duy trì đà bán ròng với giá trị tại thời điểm kết phiên đạt -821 tỷ đồng. VIC +196 tỷ đồng, VRE +118 tỷ đồng và GEX +97 tỷ đồng là ba mã cổ phiếu được mua ròng nhiều nhất. Ở chiều ngược lại, FPT -172 tỷ đồng, VHM -154 tỷ đồng, MSB -137 tỷ đồng là ba mã cổ phiếu chịu áp lực bán ròng mạnh nhất.

**Quan điểm thị trường**

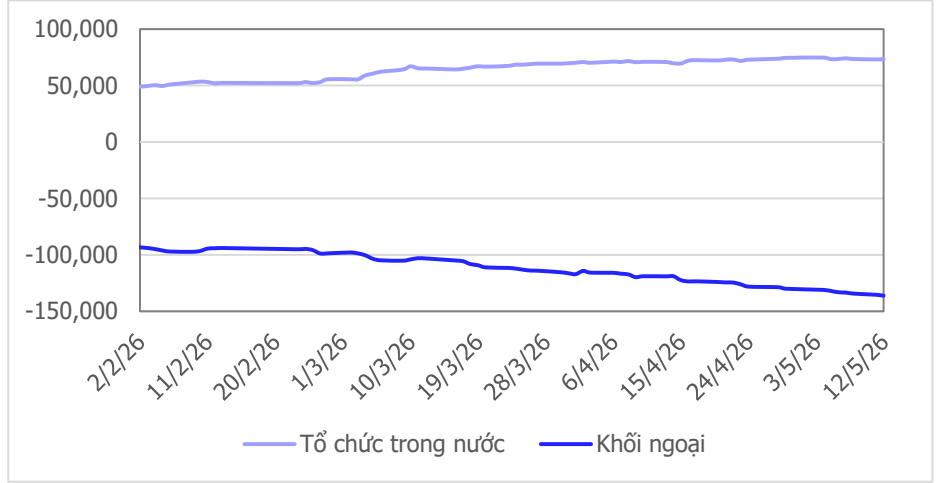
Áp lực bán duy trì trong phiên sáng và gia tăng mạnh trong đầu phiên chiều khiến VN-Index có thời điểm giảm khá sâu, nhưng nhóm cổ phiếu vốn hóa lớn có sự hồi phục khá trong phiên ATC giúp VN-Index tránh khỏi một phiên giảm điểm. Thanh khoản trong phiên tăng hôm nay ở mức thấp với khối lượng khớp lệnh sụt giảm (-13.4%) so với mức bình quân 20 phiên. Vì vậy phiên tăng hôm nay thiếu động lực bứt phá và chưa hoàn toàn triệt tiêu áp lực bán của phiên giảm điểm trước đó. Nhịp hồi tăng điểm không loại trừ khả năng sẽ còn kéo VN-Index lên tới ngưỡng kháng cự mạnh 1,945 điểm trong nhiều phiên tới. Tuy nhiên đây là ngưỡng kháng cự mạnh, cộng với thanh khoản thấp thì khả năng cao VN-Index sẽ nhanh chóng quay lại nhịp điều chỉnh. Do vậy chúng tôi giữ nguyên quan điểm thận trọng, hạn chế việc mở thêm vị thế mua mới, đồng thời ưu tiên các nhịp hồi tới để căn bán, giảm tỷ trọng cổ phiếu.



**Giao dịch tổ chức trong nước và khối ngoại 10 phiên (tỉ)**



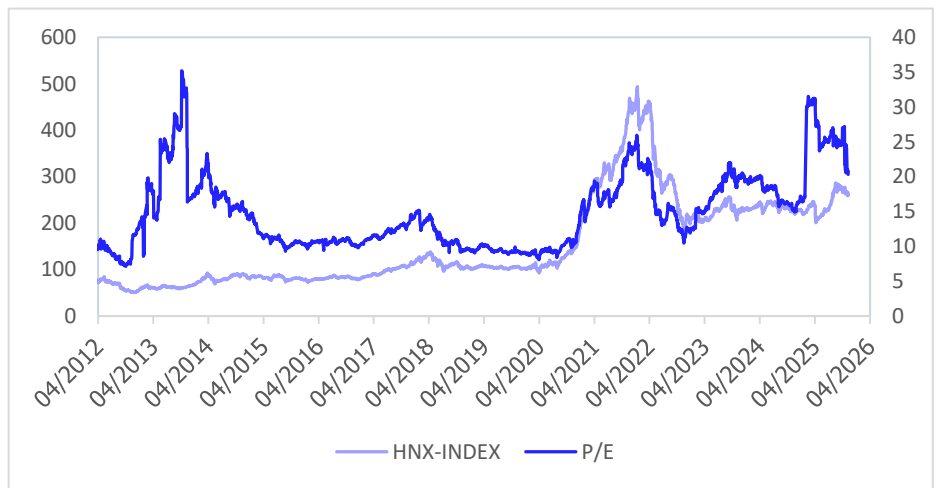
**Lũy kế tổ chức trong nước và khối ngoại 3 tháng gần đây (tỉ)**



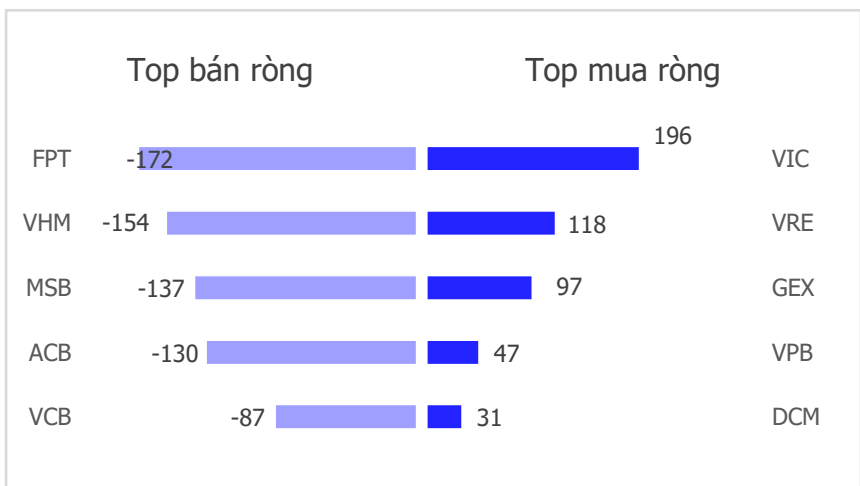
**VN Index - PE lịch sử**



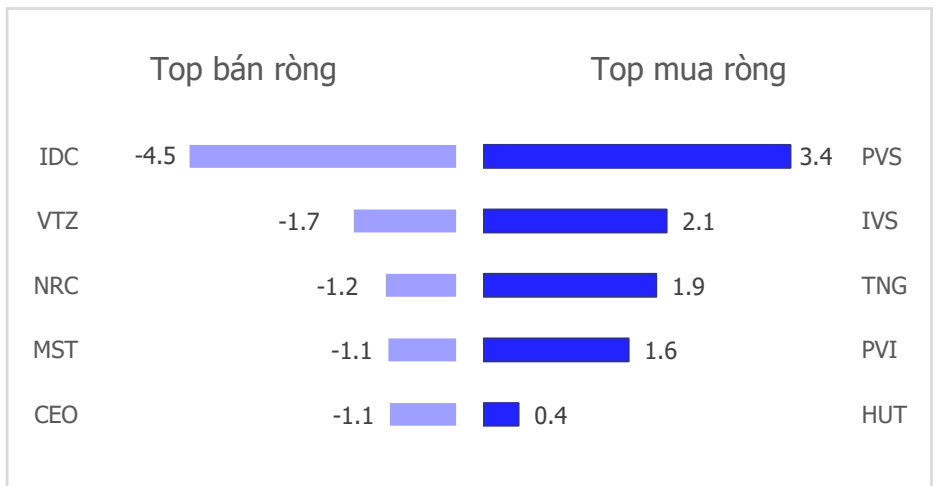
**HNX Index - PE lịch sử**



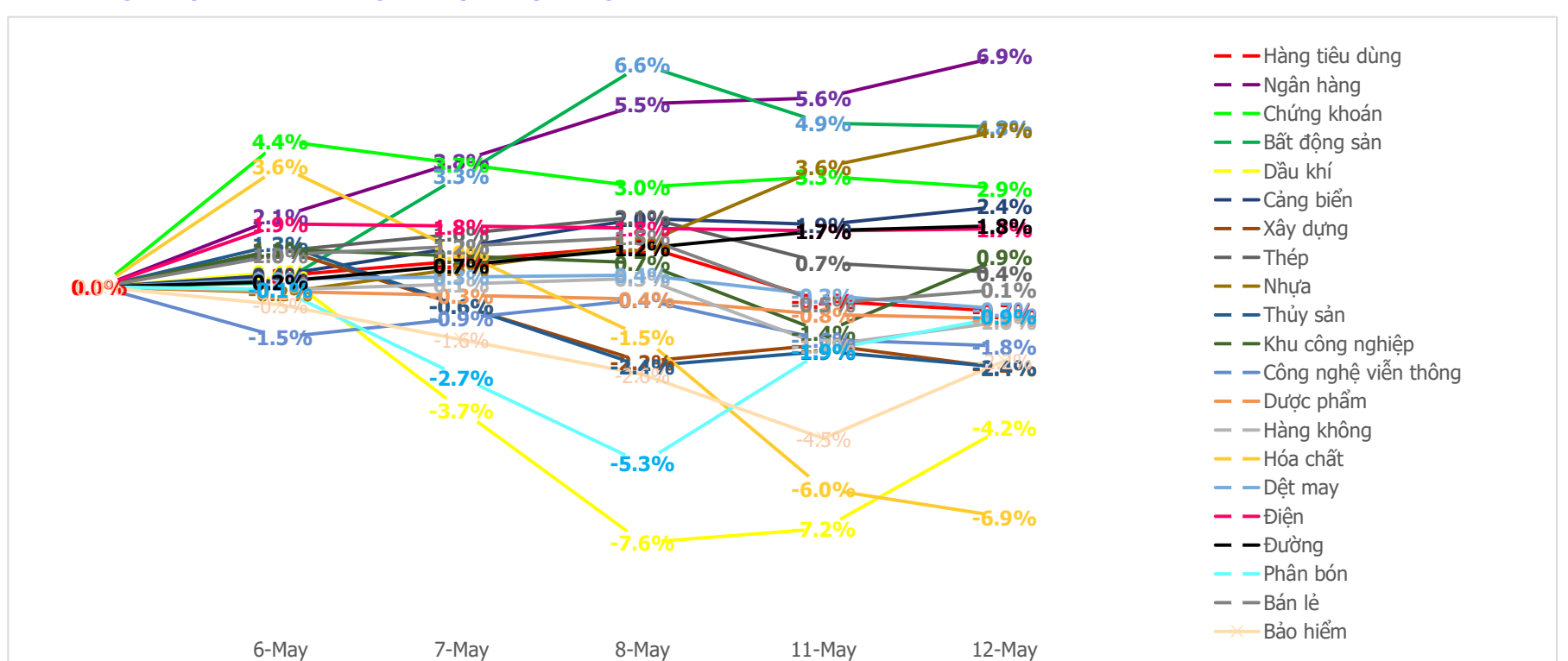
**Mua bán ròng khối ngoại HSX phiên gần nhất (tỉ)**



**Mua bán ròng khối ngoại HNX phiên gần nhất (tỉ)**



**Diễn biến giao dịch theo nhóm ngành lũy kế 5 phiên gần nhất**



## LIÊN HỆ TRUNG TÂM NGHIÊN CỨU CSI

Email: [csi.research@vncsi.com](mailto:csi.research@vncsi.com)

Tel: (+84) 24 3926 0099 (109)

### Người thực hiện: Lê Đỗ Tuấn Minh

Chuyên viên Phân tích Kinh tế Vĩ mô và Thị trường Chứng khoán

Email: [minhltd@vncsi.com.vn](mailto:minhltd@vncsi.com.vn)

**Hệ Thống Khuyến Nghị:** Hệ thống khuyến nghị của CTCP Chứng khoán Kiến Thiết Việt Nam (CSI) được xây dựng dựa trên mức chênh lệch của giá mục tiêu 12 tháng và giá cổ phiếu trên thị trường tại thời điểm đánh giá.

Xếp hạng	Khi (giá mục tiêu – giá hiện tại)/giá hiện tại
MUA	$\geq 20\%$
KHẢ QUAN	Từ 10% đến 20%
PHÙ HỢP THỊ TRƯỜNG	Từ -10% đến +10%
KÉM KHẢ QUAN	Từ -10% đến - 20%
BÁN	$\leq -20\%$

**Tuyên bố miễn trách nhiệm:** Bản quyền thuộc về Công ty Cổ phần Chứng khoán Kiến Thiết Việt Nam (CSI), những thông tin sử dụng trong báo cáo được thu thập từ những nguồn đáng tin cậy và CSI không chịu trách nhiệm về tính chính xác của chúng. Các nhận định trong bản báo cáo này dựa trên cơ sở phân tích chi tiết và cẩn thận, theo đánh giá chủ quan của chúng tôi, là hợp lý trong thời điểm đưa ra báo cáo, các nhận định trong báo cáo này có thể thay đổi bất kì lúc nào mà không báo trước. Báo cáo này không nên được diễn giải như một đề nghị mua hay bán bất cứ một cổ phiếu nào. CSI sẽ không chịu trách nhiệm đối với tất cả hay bất kỳ thiệt hại nào hoặc sự kiện bị coi là thiệt hại đối với việc sử dụng toàn bộ thông tin hoặc ý kiến của báo cáo này. Báo cáo này không được phép sao chép, tái bản bởi bất kỳ cá nhân hoặc tổ chức nào khi chưa được phép của CSI.

**TRỤ SỞ CHÍNH:** Tầng 12A, Tòa nhà TNR, 54A Nguyễn Chí Thanh, Phường Láng Thượng, Quận Đống Đa, Hà Nội

**CHI NHÁNH:** Tầng 20, Tòa nhà TNR, 180 - 192 Nguyễn Công Trứ, Phường Nguyễn Thái Bình, Quận 1, Hồ Chí Minh

**Liên hệ:** + 84 24 3926 0099 | **Website:** <https://www.vncsi.com.vn>

024 3926 0099

0886998288

[online@vncsi.com.vn](mailto:online@vncsi.com.vn)

Hà Nội: Tầng 12A, ROX Tower, 54A Nguyễn Chí Thanh, Phường Láng, Thành phố Hà Nội  
HCM: Tầng 20, Tòa nhà TNR, 180 – 192 Nguyễn Công Trứ, Phường Bến Thành, Thành phố Hồ Chí Minh