

NGÀY 13/05/2026

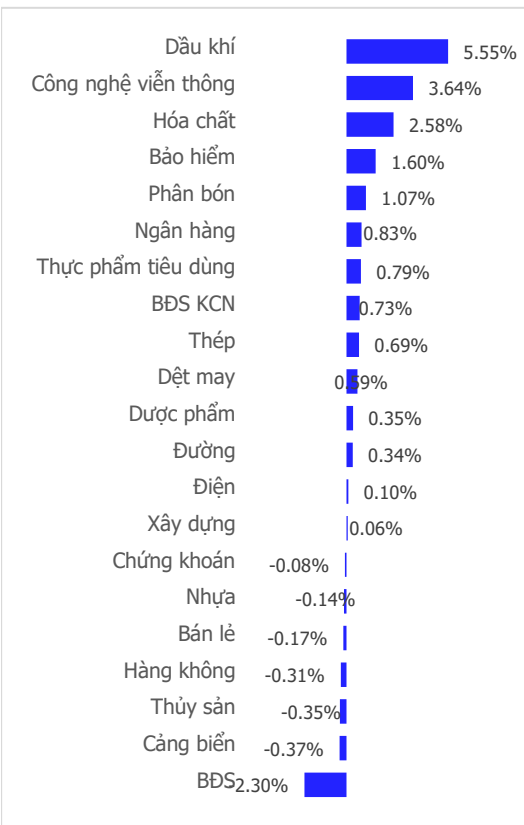
“BÔNG CŨ SOẠN LẠI”, VN-INDEX THU HẸP ĐÀ GIẢM CUỐI PHIÊN NHỜ NHỮNG CÁI TÊN VỐN HÓA LỚN

Tổng quan	Giá trị	Thay đổi
Vn-Index	1,898.37	-0.14%
KLGD (triệu CP)	978.42	33.14%
Giá trị (tỉ)	29,859.38	40.79%
HNXIndex	254.62	0.53%
KLGD (triệu CP)	81.79	86.45%
Giá trị (tỉ)	1,490.72	86.56%

Khoi ngoai	HSX	HNX
Mua (tỉ)	2,852.68	22.30
Bán (tỉ)	4,323.57	82.62
GT ròng (tỉ)	-1,471	-60

Nguồn: Fiin, CSI tổng hợp

Thay đổi giá trong ngày



Tâm lý thị trường

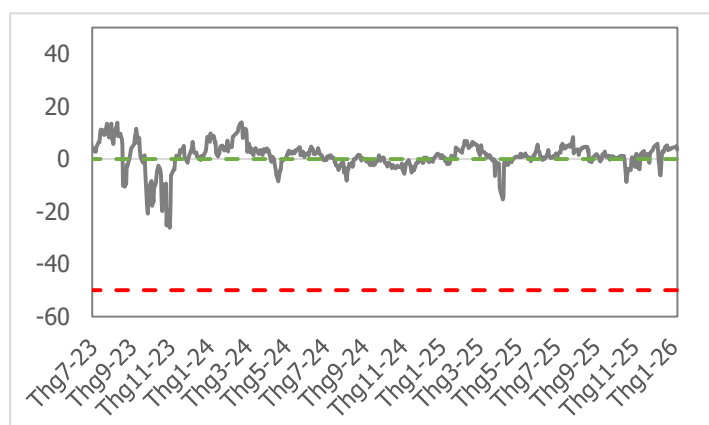


Điểm nhấn giao dịch

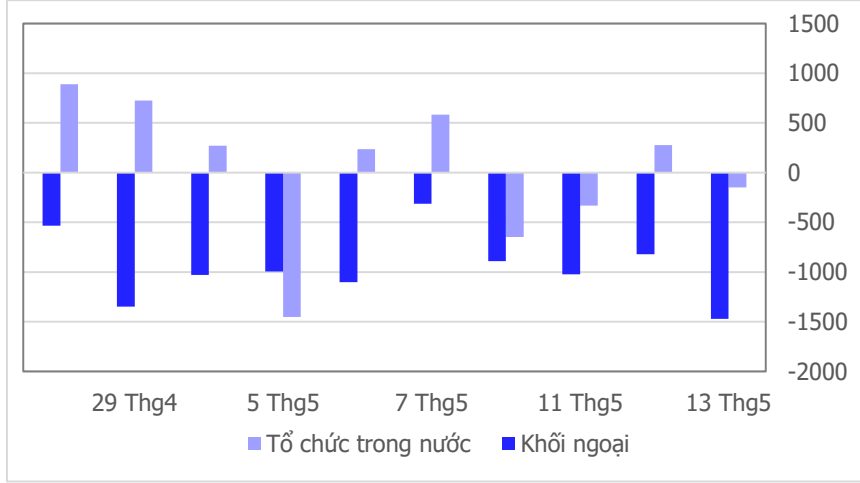
- Diễn biến thị trường trong phiên ngày hôm nay có phần tương đồng với ngày hôm qua khi lực cầu nhập cuộc vào thời điểm cuối phiên chiều nhằm thu hẹp đáng kể đà giảm cho chỉ số chung. VN-Index dường như trở thành “sàn diễn” cho nhóm cổ phiếu Dầu khí với sắc tím tới từ “ông lớn” GAS và lan tỏa tới nhiều cái tên khác cùng ngành như PLX, PVD... Bên cạnh đó, một số Bluechip cho thấy khả năng duy trì xung lực giá tương đối tích cực trong phiên phải kể đến như BID, MCH và MSN với biên độ tăng điểm quanh mức 2 – 3%. Ở chiều ngược lại, nhịp rơi của các cổ phiếu họ Vingroup (VHM, VRE) trở thành yếu tố khiến chỉ số chìm sâu dưới ngưỡng giá đỡ trước khi VIC có cú lội ngược dòng ngoạn mục từ giá sàn về sát mốc giá tham chiếu và thu hẹp đáng kể biên độ điều chỉnh của thị trường chung. Sắc đỏ có phần lấn lướt khi số mã giảm điểm (168 mã) nhiều hơn so với số mã tăng điểm (144 mã) trên nền thanh khoản khớp lệnh cao hơn (+7.9%) so với mức bình quân 20 phiên. Phiên giao dịch ngày 13/05/2026, VN-Index đóng cửa ở mức 1,898.37 điểm, giảm 2.73 điểm (-0.14%).
- Sau một phiên suy yếu, thanh khoản thị trường ngay lập tức lấy lại nhịp độ khi khối lượng khớp lệnh cao hơn (+7.9%) so với mức bình quân 20 phiên. Lũy kế đến cuối phiên giao dịch, thanh khoản trên sàn HSX đạt 978 triệu cổ phiếu (+33.14%), tương đương giá trị đạt 29,859 tỷ đồng (+40.79%).
- VN-Index có phiên giảm về điểm số, tuy nhiên độ mở nghiêng về sắc xanh khi có tới 14/21 nhóm ngành đóng cửa tăng điểm. Dầu khí (+5.55%), Công nghệ viễn thông (+3.64%) và Hóa chất (+2.58%) là ba nhóm ngành tăng điểm mạnh nhất. Ở chiều ngược lại, Bất động sản (-2.30%), Cảng biển (-0.37%) và Thủy sản (-0.35%) là ba nhóm ngành chịu áp lực điều chỉnh mạnh nhất hôm nay.
- Nhà đầu tư nước ngoài nổi dài đà bán ròng với giá trị tại thời điểm kết phiên đạt -1,471 tỷ đồng. MSB +545 tỷ đồng, MSN +152 tỷ đồng và BSR +106 tỷ đồng là ba mã cổ phiếu được mua ròng nhiều nhất. Ở chiều ngược lại, FPT -383 tỷ đồng, ACB -260 tỷ đồng, VHM -242 tỷ đồng là ba mã cổ phiếu chịu áp lực bán ròng mạnh nhất.

Quan điểm thị trường

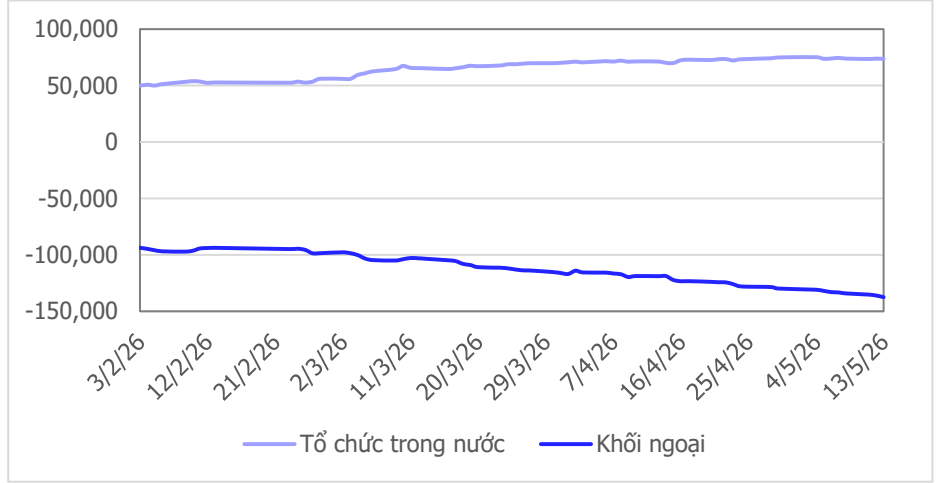
VN-Index có phiên biến động khá mạnh, nhưng đóng cửa chỉ giảm điểm nhẹ (-0.14%). Nguyên nhân đến từ biên độ giao dịch rất lớn ở nhóm cổ phiếu vốn hóa lớn (VIC, VHM) có lúc giảm sàn và kết phiên thu hẹp đáng kể đà giảm. Thanh khoản phiên hôm nay tăng so với phiên trước với khối lượng giao dịch vượt (+7.9%) so với mức bình quân 20 phiên. Biên độ giảm thu hẹp đáng kể về cuối phiên cho thấy khả năng thị trường vẫn còn xuất hiện thêm nhịp hồi phục phức rồi mới quay lại xu hướng giảm giá. Tuy vậy biên độ hồi phục theo quan điểm của chúng tôi là không lớn ở bối cảnh hiện tại nên chúng ta hạn chế việc mở mua mới, thay vào đó tiếp tục căn nhịp hồi của thị trường để hạ bớt tỷ trọng cổ phiếu. Chúng tôi tiếp tục duy trì mốc 1,945 điểm là ngưỡng kháng cự mạnh để chúng ta gia tăng tỷ trọng tiền mặt lớn hơn.



Giao dịch tổ chức trong nước và khối ngoại 10 phiên (tỉ)



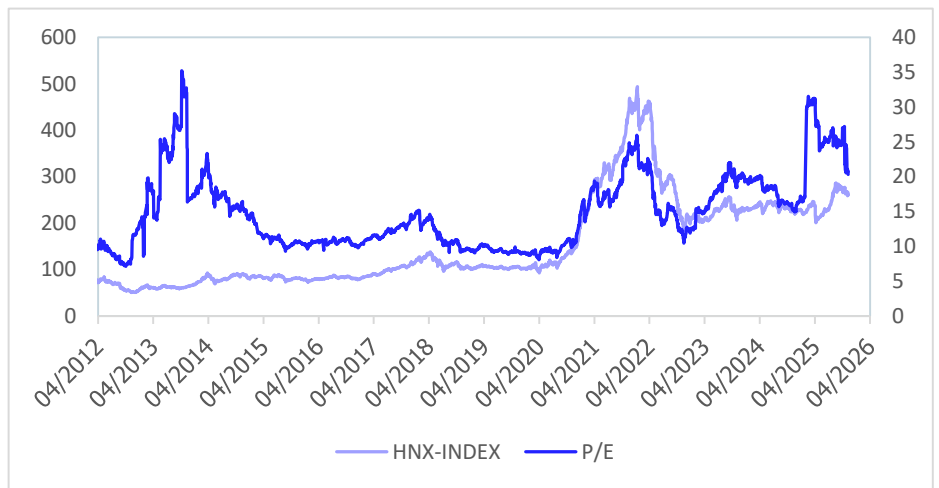
Lũy kế tổ chức trong nước và khối ngoại 3 tháng gần đây (tỉ)



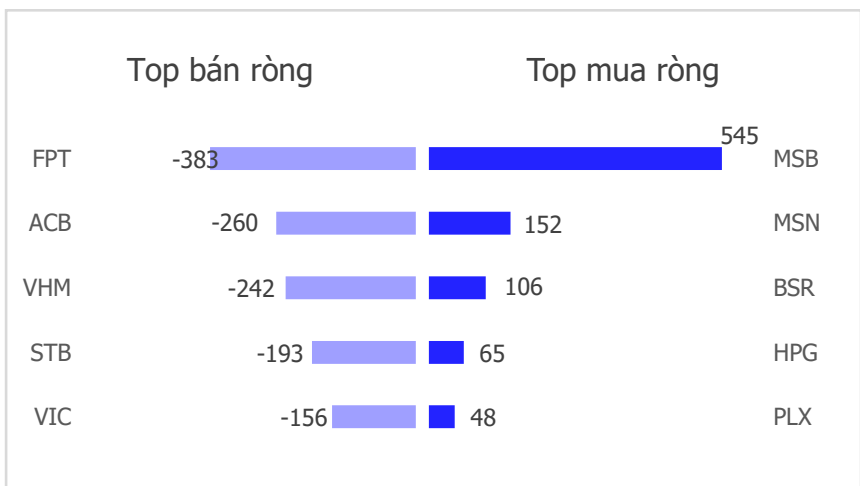
VN Index - PE lịch sử



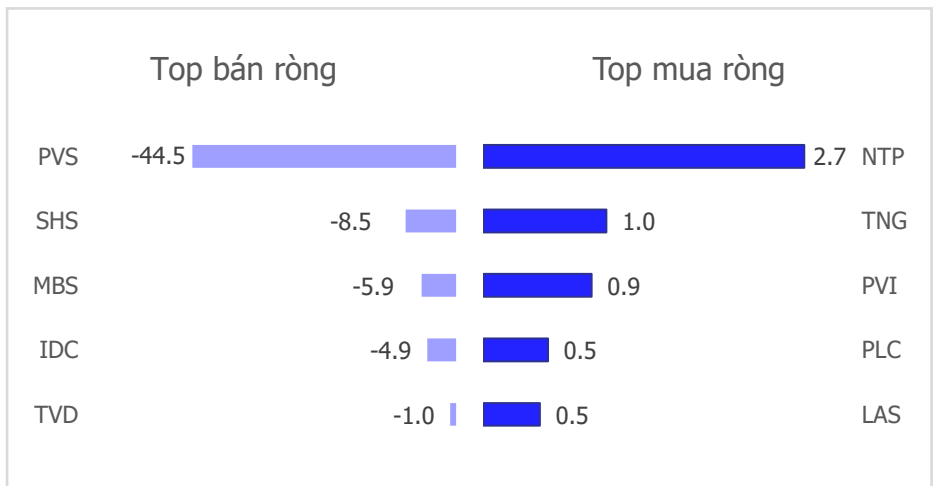
HNX Index - PE lịch sử



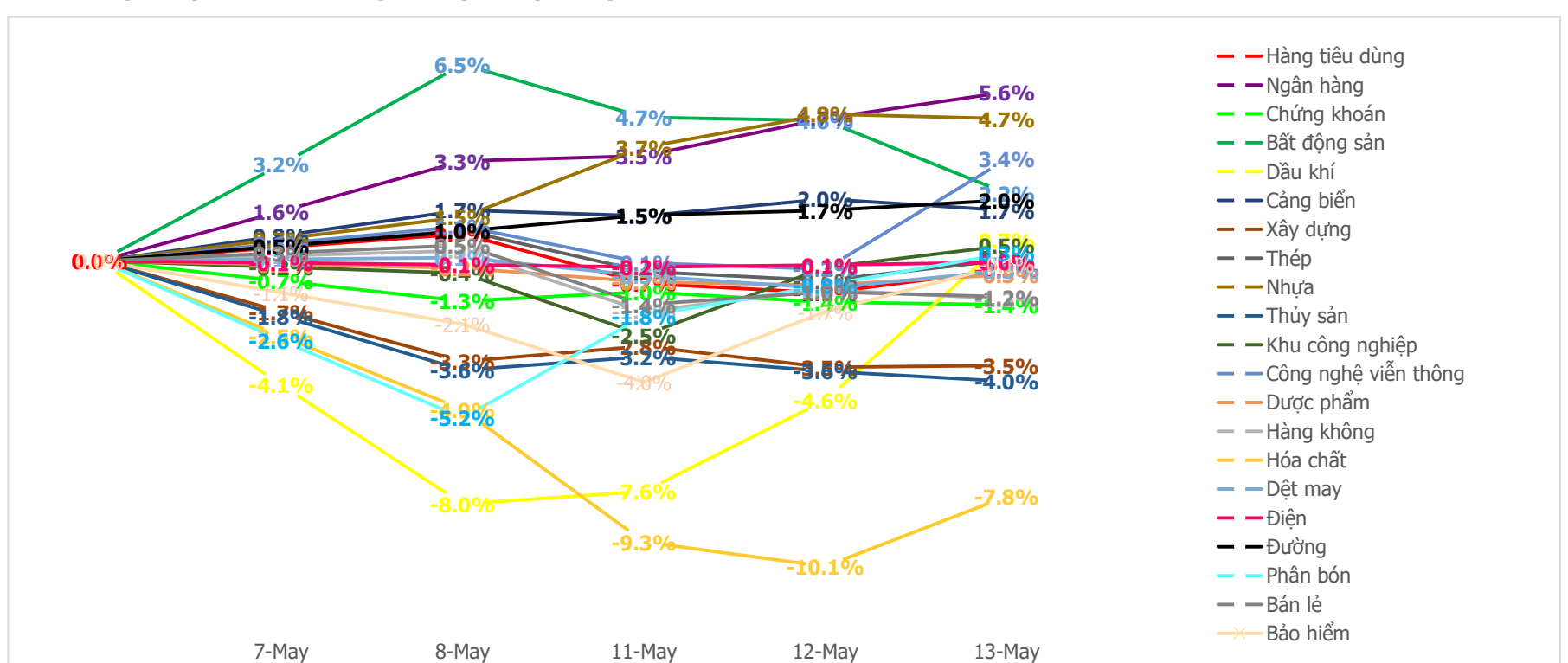
Mua bán ròng khối ngoại HSX phiên gần nhất (tỉ)



Mua bán ròng khối ngoại HNX phiên gần nhất (tỉ)



Diễn biến giao dịch theo nhóm ngành lũy kế 5 phiên gần nhất



LIÊN HỆ TRUNG TÂM NGHIÊN CỨU CSI

Email: csi.research@vncsi.com

Tel: (+84) 24 3926 0099 (109)

Người thực hiện: Lê Đỗ Tuấn Minh

Chuyên viên Phân tích Kinh tế Vĩ mô và Thị trường Chứng khoán

Email: minhldt@vncsi.com.vn

Hệ Thống Khuyến Nghị: Hệ thống khuyến nghị của CTCP Chứng khoán Kiến Thiết Việt Nam (CSI) được xây dựng dựa trên mức chênh lệch của giá mục tiêu 12 tháng và giá cổ phiếu trên thị trường tại thời điểm đánh giá.

Xếp hạng	Khi (giá mục tiêu – giá hiện tại)/giá hiện tại
MUA	$\geq 20\%$
KHẢ QUAN	Từ 10% đến 20%
PHÙ HỢP THỊ TRƯỜNG	Từ -10% đến +10%
KÉM KHẢ QUAN	Từ -10% đến - 20%
BÁN	$\leq -20\%$

Tuyên bố miễn trách nhiệm: Bản quyền thuộc về Công ty Cổ phần Chứng khoán Kiến Thiết Việt Nam (CSI), những thông tin sử dụng trong báo cáo được thu thập từ những nguồn đáng tin cậy và CSI không chịu trách nhiệm về tính chính xác của chúng. Các nhận định trong bản báo cáo này dựa trên cơ sở phân tích chi tiết và cẩn thận, theo đánh giá chủ quan của chúng tôi, là hợp lý trong thời điểm đưa ra báo cáo, các nhận định trong báo cáo này có thể thay đổi bất kỳ lúc nào mà không báo trước. Báo cáo này không nên được diễn giải như một đề nghị mua hay bán bất cứ một cổ phiếu nào. CSI sẽ không chịu trách nhiệm đối với tất cả hay bất kỳ thiệt hại nào hoặc sự kiện bị coi là thiệt hại đối với việc sử dụng toàn bộ thông tin hoặc ý kiến của báo cáo này. Báo cáo này không được phép sao chép, tái bản bởi bất kỳ cá nhân hoặc tổ chức nào khi chưa được phép của CSI.

TRỤ SỞ CHÍNH: Tầng 12A, Tòa nhà TNR, 54A Nguyễn Chí Thanh, Phường Láng Thượng, Quận Đống Đa, Hà Nội

CHI NHÁNH: Tầng 20, Tòa nhà TNR, 180 - 192 Nguyễn Công Trứ, Phường Nguyễn Thái Bình, Quận 1, Hồ Chí Minh

Liên hệ: + 84 24 3926 0099 | **Website:** <https://www.vncsi.com.vn>

024 3926 0099

0886998288

online@vncsi.com.vn

Hà Nội: Tầng 12A, ROX Tower, 54A Nguyễn Chí Thanh, Phường Láng, Thành phố Hà Nội
HCM: Tầng 20, Tòa nhà TNR, 180 – 192 Nguyễn Công Trứ, Phường Bến Thành, Thành phố Hồ Chí Minh