

NGÀY 14/05/2026

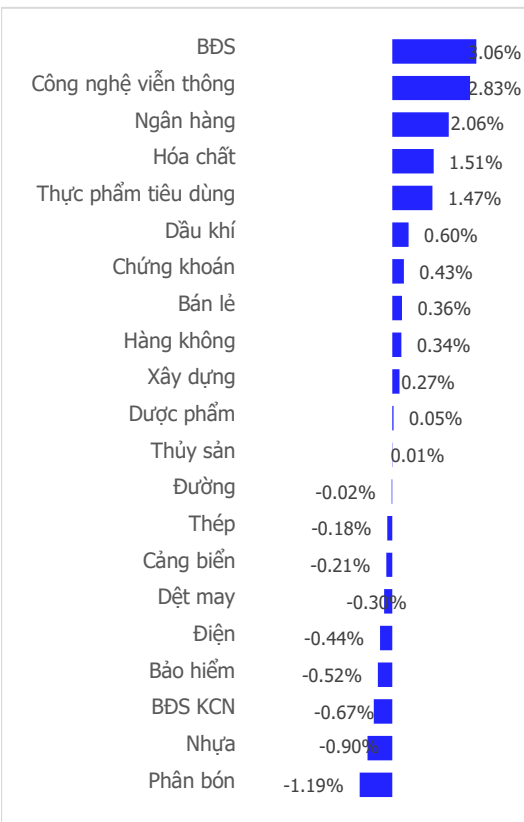
SỰ ĐỒNG THUẬN CỦA NHÓM VỐN HÓA LỚN, CỔ MÁY THỊ TRƯỜNG VẬN HÀNH TRƠN TRU TRỞ LẠI

Tổng quan	Giá trị	Thay đổi
Vn-Index	1,925.46	1.43%
KLGD (triệu CP)	676.36	-30.92%
Giá trị (tỉ)	22,199.14	-25.71%
HNXIndex	255.07	0.18%
KLGD (triệu CP)	38.48	-53.02%
Giá trị (tỉ)	835.86	-44.55%

Khoi ngoai	HSX	HNX
Mua (tỉ)	3,124.78	21.77
Bán (tỉ)	2,870.89	28.88
GT ròng (tỉ)	254	-7

Nguồn: Fiin, CSI tổng hợp

Thay đổi giá trong ngày



Tâm lý thị trường

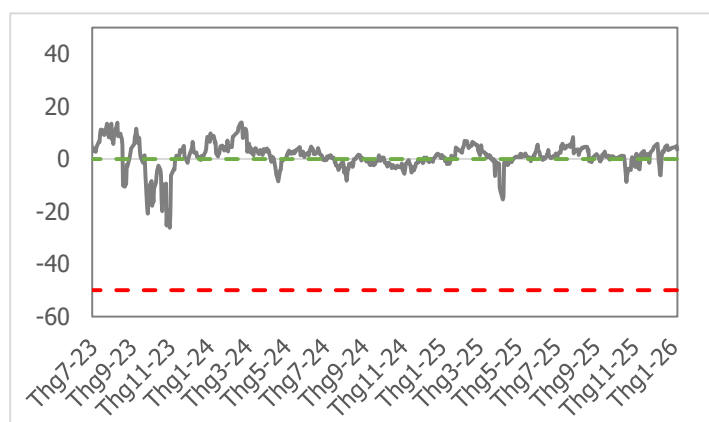


Điểm nhấn giao dịch

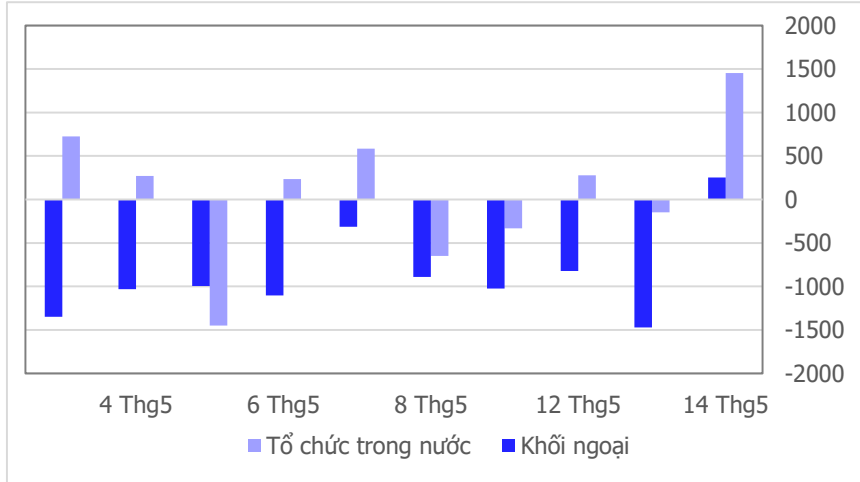
- Phiên giao dịch tiếp tục mang dấu ấn đậm nét tới từ họ cổ phiếu nhà Vingroup, tuy nhiên điểm tích cực là sự đồng thuận của các “nhà băng” giúp chỉ số chung duy trì đà khởi sắc nhất định. Ngay lập tức trở lại với vai trò bệ đỡ chỉ số, chỉ tính riêng bộ đôi VIC (+3.98%) và VHM (+2.95%) đã đóng góp tới 17.7 điểm cho VN-Index, cùng với sắc xanh tới từ các cổ phiếu nhóm Ngân hàng đưa thị trường sở hữu mức giá đóng cửa cao nhất từ trước đến nay. Ở chiều ngược lại, áp lực điều chỉnh xuất hiện rải rác, chủ yếu tập trung ở những cổ phiếu Midcap với biên độ không lớn do đó, chỉ số chung không gặp phải lực cản nào đáng kể trên chuyển hành trình chinh phục những thử thách mới. Độ mở có yếu tố cải thiện khi số mã tăng điểm (165 mã) nhiều hơn so với số mã giảm điểm (128 mã) trên nền thanh khoản khớp lệnh thấp hơn (-19.3%) so với mức bình quân 20 phiên. Phiên giao dịch ngày 14/05/2026, VN-Index đóng cửa ở mức 1,925.46 điểm, tăng 27.09 điểm (+1.43%).
- Thanh khoản “teo tóp” trong ngày thị trường bút phá về điểm số khi khối lượng khớp lệnh thấp hơn (-19.3%) so với mức bình quân 20 phiên. Lũy kế đến cuối phiên giao dịch, thanh khoản trên sàn HSX đạt 676 triệu cổ phiếu (-30.92%), tương đương giá trị đạt 22,199 tỷ đồng (-25.71%).
- Thị trường đóng cửa ở mức giá cao nhất mọi thời đại trong bối cảnh có 12/21 nhóm ngành đóng cửa tăng điểm. Bất động sản (+3.06%), Công nghệ viễn thông (+2.83%) và Ngân hàng (+2.06%) là ba nhóm ngành tăng điểm mạnh nhất. Ở chiều ngược lại, Phân bón (-1.19%), Nhựa (-0.90%) và Bất động sản Khu công nghiệp (-0.67%) là ba nhóm ngành chịu áp lực điều chỉnh mạnh nhất hôm nay.
- Nhà đầu tư nước ngoài có phiên “quay xe” mua ròng trở lại vào cuối phiên với tổng giá trị tại thời điểm kết phiên đạt +254 tỷ đồng (+9.6tr USD). VIC +163 tỷ đồng (+6.2tr USD), MSN +143 tỷ đồng (+5.4tr USD) và SSI +86 tỷ đồng (+3.3tr USD) là ba mã cổ phiếu được mua ròng nhiều nhất. Ở chiều ngược lại, VHM -174 tỷ đồng (-6.6tr USD), TCB -125 tỷ đồng (-4.7tr USD), FPT -36 tỷ đồng (-1.4tr USD) là ba mã cổ phiếu chịu áp lực bán ròng mạnh nhất.

Quan điểm thị trường

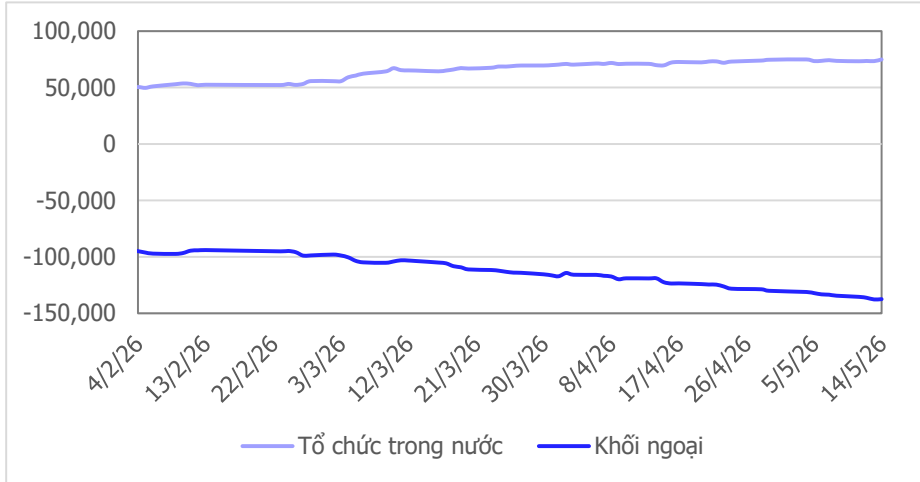
Phiên hôm nay đánh dấu ngày VN-Index sở hữu mức giá đóng cửa cao nhất từ trước tới nay nhờ vai trò bệ đỡ chỉ số của nhà Vingroup (VIC, VHM, VRE) và đồng thời, diễn biến giao dịch có phần tích cực hơn từ nhóm “cổ phiếu vua”. Những yếu tố đó cho thấy dòng tiền tiếp tục duy trì dấu hiệu xoay tua giữa các nhóm ngành và thật khó để duy trì sắc xanh cho danh mục đầu tư nếu không kiên nhẫn nắm giữ những cái tên đã được “chọn mặt gửi vàng” trong giai đoạn khó khăn hiện tại. Xét trên đồ thị kỹ thuật, VN-Index “rút chân” ngay trên ngưỡng hỗ trợ MA10 (1,892 điểm) và nới rộng biên độ tăng điểm tới cuối phiên cho thấy xung lực tăng giá của thị trường khó có khả năng suy giảm một sớm một chiều. CSI tiếp tục duy trì quan điểm nắm giữ danh mục hiện tại và kiên nhẫn hơn đối với những cổ phiếu đã được chọn lựa kỹ lưỡng trong thời gian qua. Đối với chiều mua gia tăng, nhà đầu tư chỉ nên “gom hàng” khi thị trường chung có nhịp điều chỉnh về mức định giá chiết khấu để có vị thế cổ phiếu an toàn.



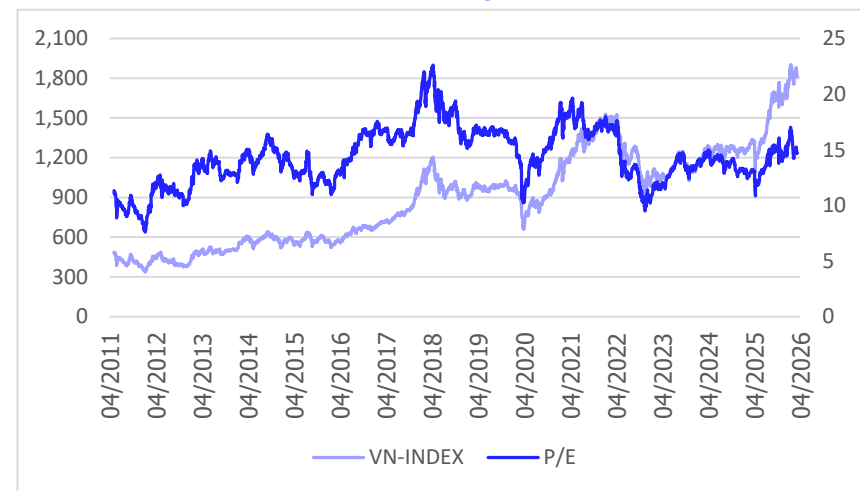
Giao dịch tổ chức trong nước và khối ngoại 10 phiên (tỉ)



Lũy kế tổ chức trong nước và khối ngoại 3 tháng gần đây (tỉ)



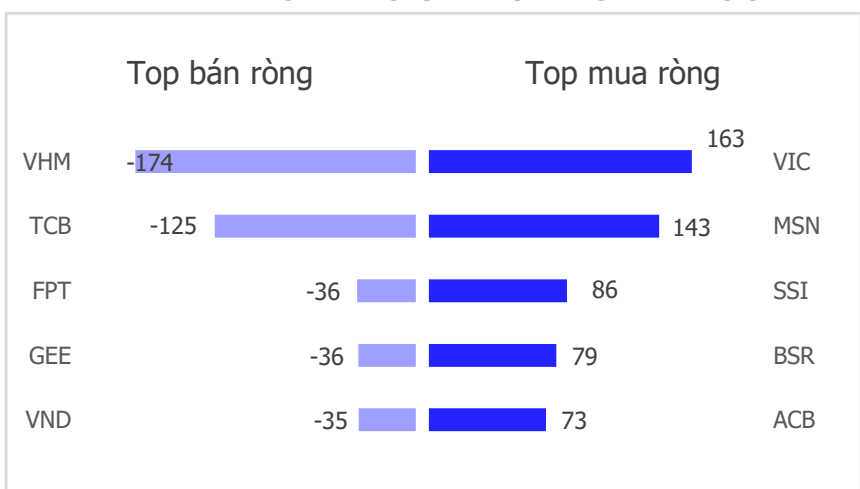
VN Index - PE lịch sử



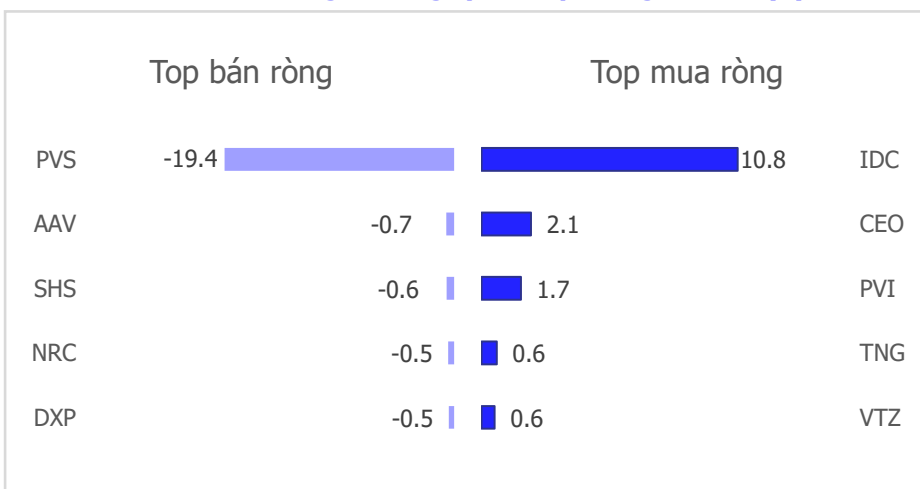
HNX Index - PE lịch sử



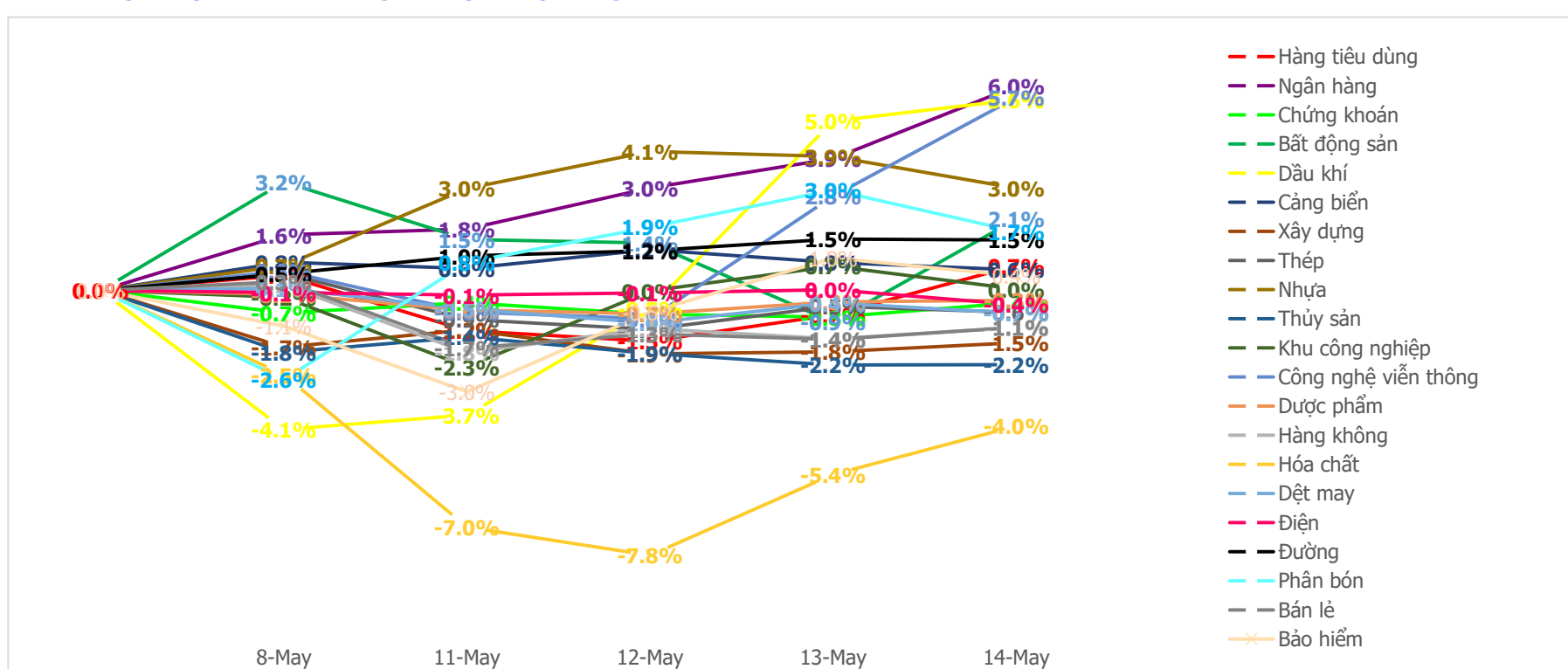
Mua bán ròng khối ngoại HSX phiên gần nhất (tỉ)



Mua bán ròng khối ngoại HNX phiên gần nhất (tỉ)



Diễn biến giao dịch theo nhóm ngành lũy kế 5 phiên gần nhất



LIÊN HỆ TRUNG TÂM NGHIÊN CỨU CSI

Email: csi.research@vncsi.com

Tel: (+84) 24 3926 0099 (109)

Người thực hiện: Lê Đỗ Tuấn Minh

Chuyên viên Phân tích Kinh tế Vĩ mô và Thị trường Chứng khoán

Email: minhltd@vncsi.com.vn

Hệ Thống Khuyến Nghị: Hệ thống khuyến nghị của CTCP Chứng khoán Kiến Thiết Việt Nam (CSI) được xây dựng dựa trên mức chênh lệch của giá mục tiêu 12 tháng và giá cổ phiếu trên thị trường tại thời điểm đánh giá.

Xếp hạng	Khi (giá mục tiêu – giá hiện tại)/giá hiện tại
MUA	$\geq 20\%$
KHẢ QUAN	Từ 10% đến 20%
PHÙ HỢP THỊ TRƯỜNG	Từ -10% đến +10%
KÉM KHẢ QUAN	Từ -10% đến - 20%
BÁN	$\leq -20\%$

Tuyên bố miễn trách nhiệm: Bản quyền thuộc về Công ty Cổ phần Chứng khoán Kiến Thiết Việt Nam (CSI), những thông tin sử dụng trong báo cáo được thu thập từ những nguồn đáng tin cậy và CSI không chịu trách nhiệm về tính chính xác của chúng. Các nhận định trong bản báo cáo này dựa trên cơ sở phân tích chi tiết và cẩn thận, theo đánh giá chủ quan của chúng tôi, là hợp lý trong thời điểm đưa ra báo cáo, các nhận định trong báo cáo này có thể thay đổi bất kì lúc nào mà không báo trước. Báo cáo này không nên được diễn giải như một đề nghị mua hay bán bất cứ một cổ phiếu nào. CSI sẽ không chịu trách nhiệm đối với tất cả hay bất kỳ thiệt hại nào hoặc sự kiện bị coi là thiệt hại đối với việc sử dụng toàn bộ thông tin hoặc ý kiến của báo cáo này. Báo cáo này không được phép sao chép, tái bản bởi bất kỳ cá nhân hoặc tổ chức nào khi chưa được phép của CSI.

TRỤ SỞ CHÍNH: Tầng 12A, Tòa nhà TNR, 54A Nguyễn Chí Thanh, Phường Láng Thượng, Quận Đống Đa, Hà Nội

CHI NHÁNH: Tầng 20, Tòa nhà TNR, 180 - 192 Nguyễn Công Trứ, Phường Nguyễn Thái Bình, Quận 1, Hồ Chí Minh

Liên hệ: + 84 24 3926 0099 | **Website:** <https://www.vncsi.com.vn>

024 3926 0099

0886998288

online@vncsi.com.vn

Hà Nội: Tầng 12A, ROX Tower, 54A Nguyễn Chí Thanh, Phường Láng, Thành phố Hà Nội
HCM: Tầng 20, Tòa nhà TNR, 180 – 192 Nguyễn Công Trứ, Phường Bến Thành, Thành phố Hồ Chí Minh