

NGÀY 15/05/2026

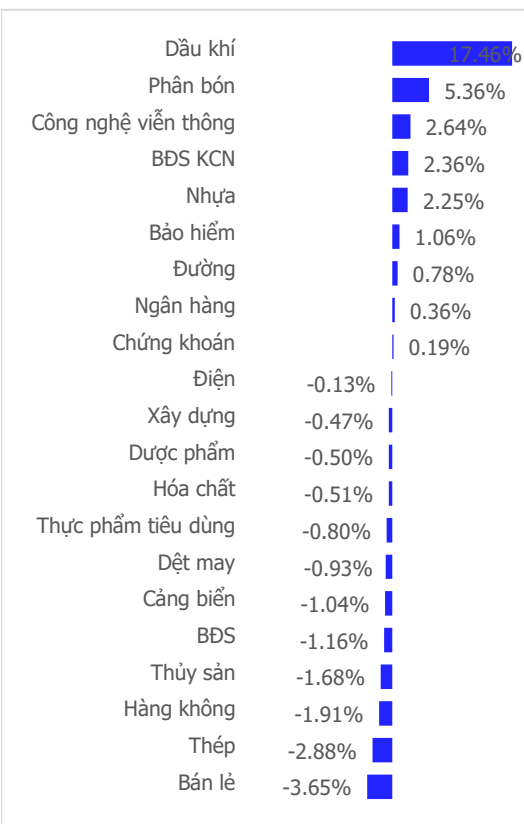
“KẼ KHỐC NGƯỜI CƯỜI” KHI ÁP LỰC PHÂN HÓA ĐẠI DẰNG

Tổng quan	Giá trị	Thay đổi
Vn-Index	1,921.60	-0.20%
KLGD (triệu CP)	746.19	10.32%
Giá trị (tỉ)	23,110.12	4.10%
HNXIndex	257.42	0.92%
KLGD (triệu CP)	62.25	61.61%
Giá trị (tỉ)	1,089.70	29.62%

Khoi ngoại	HSX	HNX
Mua (tỉ)	2,299.98	66.56
Bán (tỉ)	3,100.57	54.10
GT ròng (tỉ)	-801	12

Nguồn: Fiin, CSI tổng hợp

Thay đổi giá trong tuần



Tâm lý thị trường

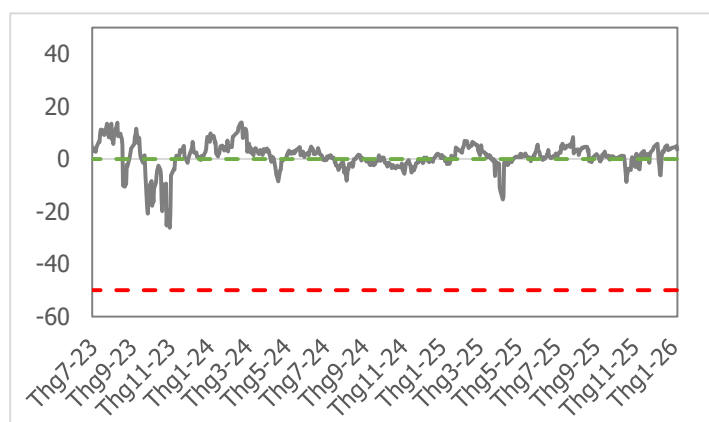


Điểm nhấn giao dịch

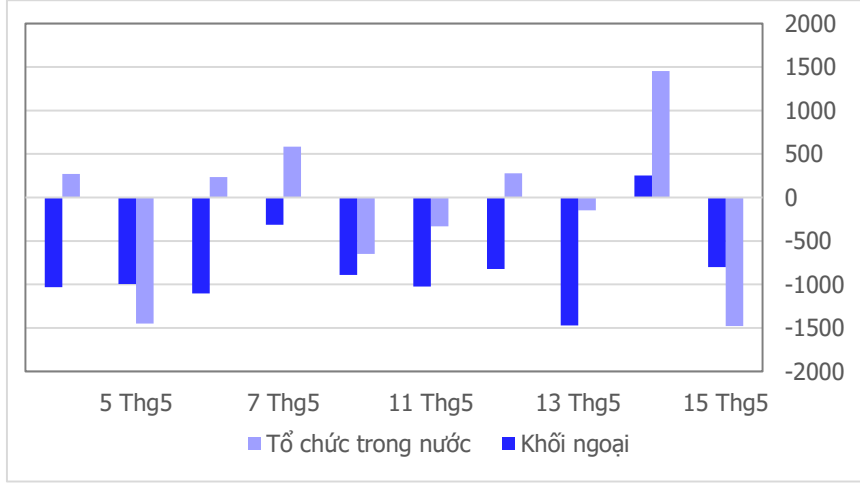
- Phiên giao dịch cuối tuần mang đến những trạng thái giao dịch phân hóa mạnh mẽ giữa các nhóm ngành và dòng tiền tiếp tục yếu tố luân chuyển, xoay tua nhanh chóng. Dẫn đầu đà tăng trong ngày hôm nay phải kể tới hai nhóm ngành đã có giai đoạn “làm mưa làm gió” vừa qua là Dầu khí và Cao su với sắc tím tới từ GAS và PHR đã trở thành “kim chỉ nam” đưa những cái tên cùng ngành duy trì sắc xanh tích cực. Ở chiều ngược lại, nhóm Bán lẻ trở thành mục tiêu chính của “phe gấu” khi những cổ phiếu Bluechip như PNJ, MWG và MSN phải chịu áp lực quanh ngưỡng 2 – 3%. Xét trên khung tuần, VN-Index hình thành cây nến “rút chân” và có giá đóng cửa phiên tuần cao nhất từ trước tới nay trên nền thanh khoản khớp lệnh thấp hơn (-10.1%) so với mức bình quân 20 tuần. Mặc dù chỉ số chịu ảnh hưởng đáng kể bởi biến động giá nhóm cổ phiếu Vingroup, tuy nhiên dòng tiền cho thấy nỗ lực xoay tua giữa các nhóm ngành, luân phiên tăng điểm và bù đắp lại khoảng trống mà bộ đôi VIC, VHM tạo ra. Tuần giao dịch 11/05 – 15/05, VN-Index đóng cửa ở mức 1,921.60 điểm, tăng 6.23 điểm (+0.33%).
- Chỉ số được neo lại ở vùng giá đỉnh mọi thời đại trên nền thanh khoản khớp lệnh thấp hơn (-10.1%) so với mức bình quân 20 tuần. Lũy kế đến cuối phiên giao dịch, thanh khoản tuần trên sàn HSX đạt 820 triệu cổ phiếu (-3.61%), tương đương giá trị đạt 24,904 tỷ đồng (-0.99%).
- Tuần tăng điểm nhẹ của VN-Index với độ mở nghiêng về sắc đỏ khi 12/21 nhóm ngành đóng cửa giảm điểm. Dầu khí (+17.46%), Phân bón (+5.36%) và Công nghệ viễn thông (+2.64%) là ba nhóm ngành tăng điểm mạnh nhất. Ở chiều ngược lại, Bán lẻ (-3.65%), Thép (-2.88%) và Hàng không (-1.91%) là ba nhóm ngành chịu áp lực điều chỉnh mạnh nhất tuần này.
- Nhà đầu tư nước ngoài nổi dài đà bán ròng với tổng giá trị bán ròng tại thời điểm kết thúc tuần đạt -3,860 tỷ đồng. MSB +461 tỷ đồng, BSR +412 tỷ đồng và GEX +211 tỷ đồng là ba mã cổ phiếu được mua ròng nhiều nhất. Ở chiều ngược lại, VHM -1,075 tỷ đồng, FPT -882 tỷ đồng, ACB -455 tỷ đồng là ba mã cổ phiếu chịu áp lực bán ròng mạnh nhất tuần.

Quan điểm thị trường

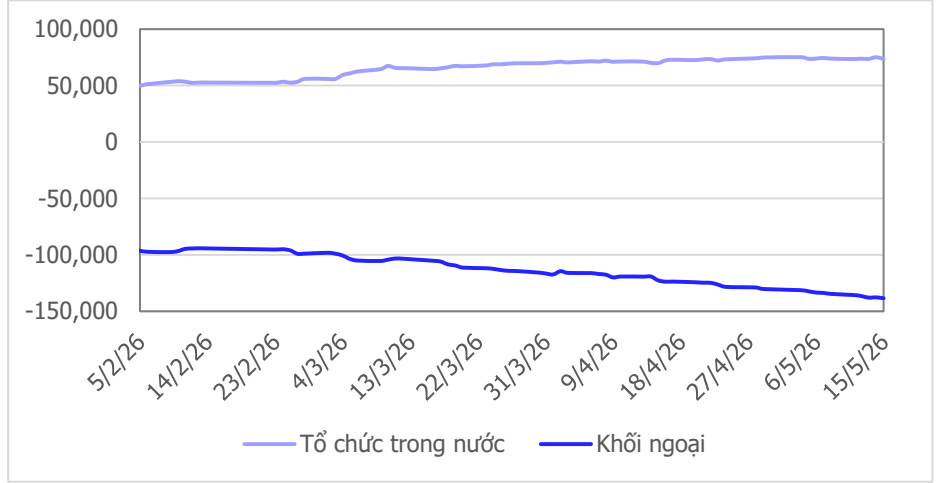
Sau phiên tăng mạnh, đóng cửa ở mức lịch sử ngày hôm qua thì VN-Index lại nhanh chóng đảo chiều giảm điểm trong phiên cuối tuần hôm nay. Đóng cửa với mức giảm điểm nhẹ (-0.2%) nhưng thanh khoản lại gia tăng so với phiên trước đó và đây là xu hướng vận động của VN-Index trong tuần qua. Xét trên biểu đồ tuần, VN-Index đã có 8 tuần tăng điểm liên tục và đóng cửa tuần đang thiết lập mức đỉnh lịch sử mới. Tuy nhiên thanh khoản trong 2 tuần vừa qua chưa có sự bùng nổ mạnh khiến động lực bứt phá mạnh chưa được xác nhận. Xu hướng hiện tại của VN-Index vẫn đang rất tích cực, tuy nhiên áp lực bán đang có chiều hướng gia tăng trong mấy phiên gần đây, nên động lực bứt phá theo quan điểm của chúng tôi là không lớn. Chúng tôi kỳ vọng xu hướng tăng điểm sẽ có quán tính kéo VN-Index tiến tới ngưỡng kháng cự quanh mốc 1,945 điểm và áp lực bán sẽ gia tăng rõ rệt khi VN-Index tiến tới vùng này trong tuần tới. Chúng tôi tiếp tục duy trì sự thận trọng, hạn chế vị thế mua mới, đồng thời cần bán, hạ bớt tỷ trọng nắm giữ trong các phiên tăng điểm tới, đặc biệt khi VN-Index tiến tới vùng kháng cự mạnh ở trên.



Giao dịch tổ chức trong nước và khối ngoại 10 phiên (tỉ)



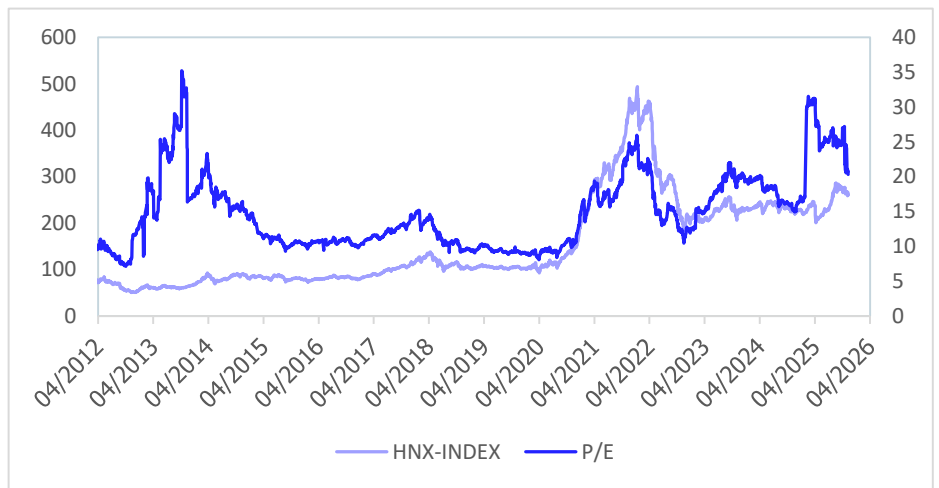
Lũy kế tổ chức trong nước và khối ngoại 3 tháng gần đây (tỉ)



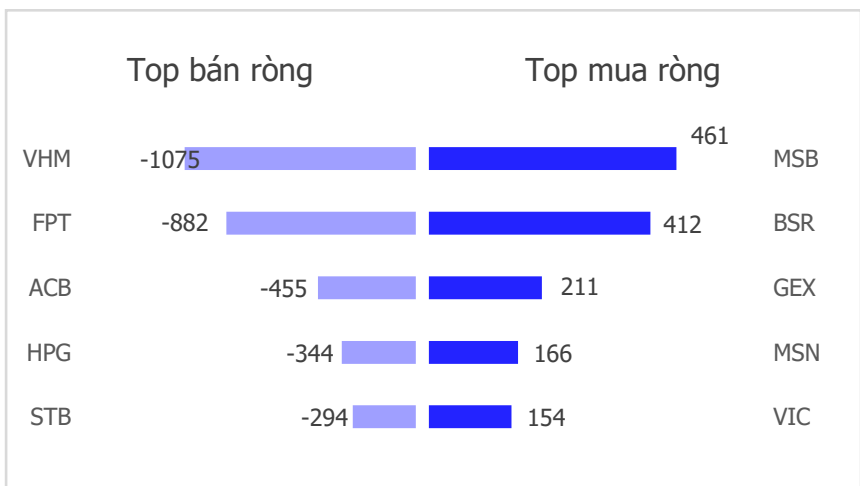
VN Index - PE lịch sử



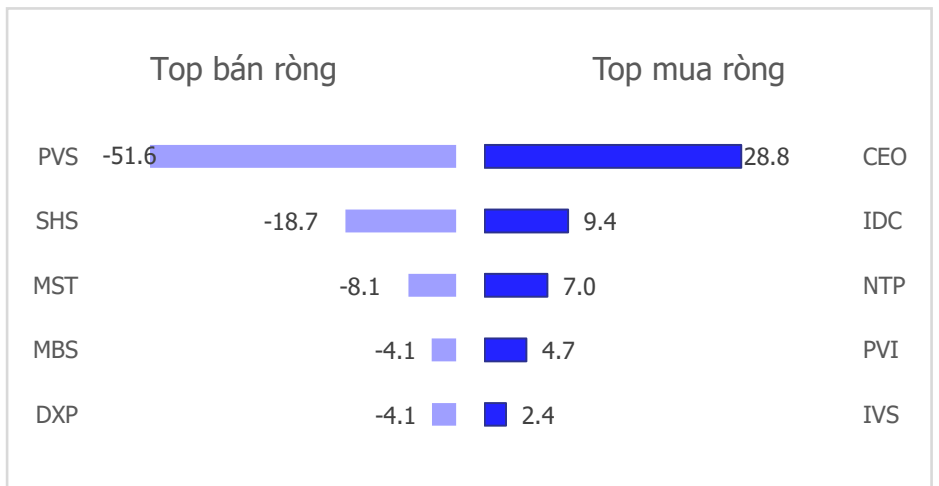
HNX Index - PE lịch sử



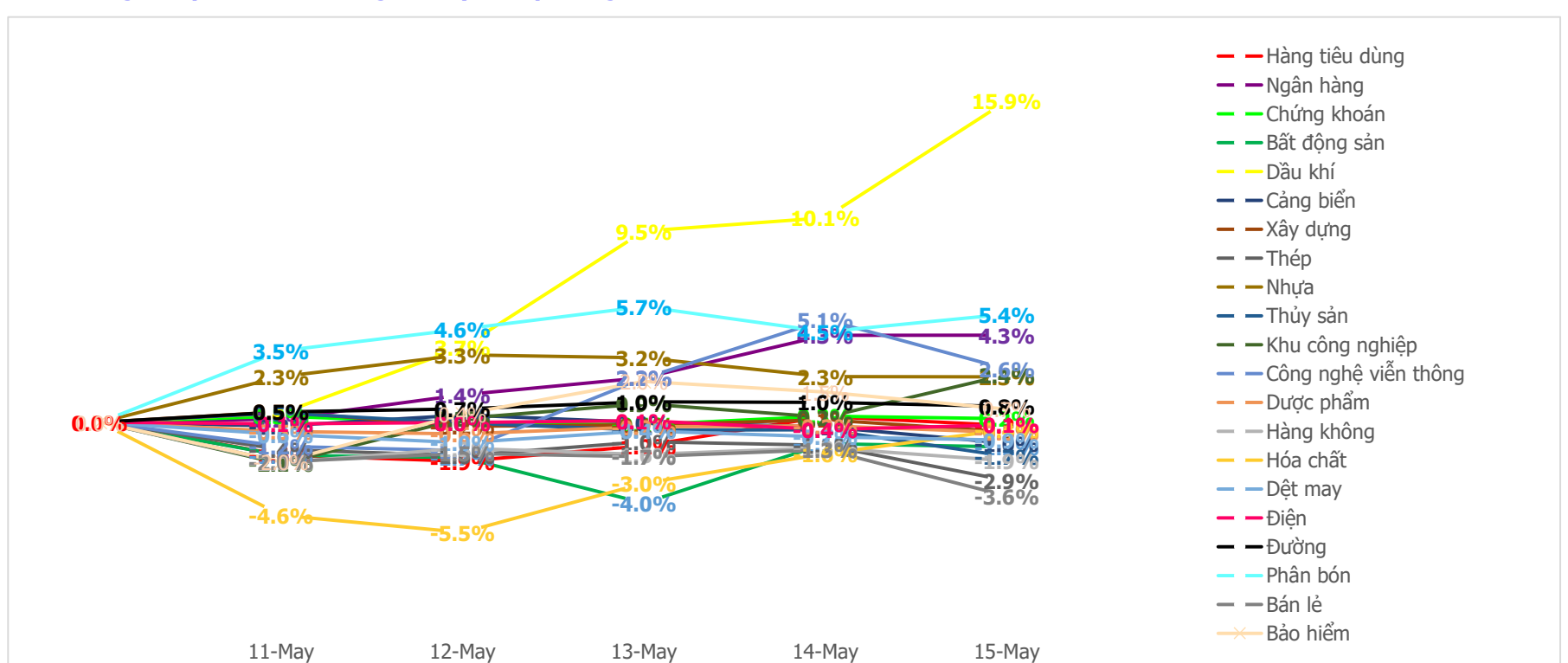
Mua bán ròng khối ngoại HSX 5 phiên gần nhất (tỉ)



Mua bán ròng khối ngoại HNX 5 phiên gần nhất (tỉ)



Diễn biến giao dịch theo nhóm ngành lũy kế 5 phiên gần nhất



LIÊN HỆ TRUNG TÂM NGHIÊN CỨU CSI

Email: csi.research@vncsi.com

Tel: (+84) 24 3926 0099 (109)

Người thực hiện: Lê Đỗ Tuấn Minh

Chuyên viên Phân tích Kinh tế Vĩ mô và Thị trường Chứng khoán

Email: minhltd@vncsi.com.vn

Hệ Thống Khuyến Nghị: Hệ thống khuyến nghị của CTCP Chứng khoán Kiến Thiết Việt Nam (CSI) được xây dựng dựa trên mức chênh lệch của giá mục tiêu 12 tháng và giá cổ phiếu trên thị trường tại thời điểm đánh giá.

Xếp hạng	Khi (giá mục tiêu – giá hiện tại)/giá hiện tại
MUA	$\geq 20\%$
KHẢ QUAN	Từ 10% đến 20%
PHÙ HỢP THỊ TRƯỜNG	Từ -10% đến +10%
KÉM KHẢ QUAN	Từ -10% đến - 20%
BÁN	$\leq -20\%$

Tuyên bố miễn trách nhiệm: Bản quyền thuộc về Công ty Cổ phần Chứng khoán Kiến Thiết Việt Nam (CSI), những thông tin sử dụng trong báo cáo được thu thập từ những nguồn đáng tin cậy và CSI không chịu trách nhiệm về tính chính xác của chúng. Các nhận định trong bản báo cáo này dựa trên cơ sở phân tích chi tiết và cẩn thận, theo đánh giá chủ quan của chúng tôi, là hợp lý trong thời điểm đưa ra báo cáo, các nhận định trong báo cáo này có thể thay đổi bất kì lúc nào mà không báo trước. Báo cáo này không nên được diễn giải như một đề nghị mua hay bán bất cứ một cổ phiếu nào. CSI sẽ không chịu trách nhiệm đối với tất cả hay bất kỳ thiệt hại nào hoặc sự kiện bị coi là thiệt hại đối với việc sử dụng toàn bộ thông tin hoặc ý kiến của báo cáo này. Báo cáo này không được phép sao chép, tái bản bởi bất kỳ cá nhân hoặc tổ chức nào khi chưa được phép của CSI.

TRỤ SỞ CHÍNH: Tầng 12A, Tòa nhà TNR, 54A Nguyễn Chí Thanh, Phường Láng Thượng, Quận Đống Đa, Hà Nội

CHI NHÁNH: Tầng 20, Tòa nhà TNR, 180 - 192 Nguyễn Công Trứ, Phường Nguyễn Thái Bình, Quận 1, Hồ Chí Minh

Liên hệ: + 84 24 3926 0099 | **Website:** <https://www.vncsi.com.vn>

024 3926 0099

0886998288

online@vncsi.com.vn

Hà Nội: Tầng 12A, ROX Tower, 54A Nguyễn Chí Thanh, Phường Láng, Thành phố Hà Nội
HCM: Tầng 20, Tòa nhà TNR, 180 – 192 Nguyễn Công Trứ, Phường Bến Thành, Thành phố Hồ Chí Minh