

NGÀY 18/05/2026

**NHÓM CỔ PHIẾU NHÀ NƯỚC TÁI KHỞI ĐỘNG SỐNG
NGÀNH, VN-INDEX CHƯA CHO THẤY DẤU HIỆU THOÁI LUI**

Tổng quan	Giá trị	Thay đổi
Vn-Index	1,927.94	0.33%
KLGD (triệu CP)	821.86	10.14%
Giá trị (tỉ)	26,697.57	15.52%
HNXIndex	259.25	0.71%
KLGD (triệu CP)	98.44	58.00%
Giá trị (tỉ)	1,939.73	77.07%

Khoi ngoại	HSX	HNX
Mua (tỉ)	2,293.08	115.28
Bán (tỉ)	2,907.95	150.89
GT ròng (tỉ)	-615	-36

Nguồn: Fiin, CSI tổng hợp

Thay đổi giá trong ngày



Tâm lý thị trường

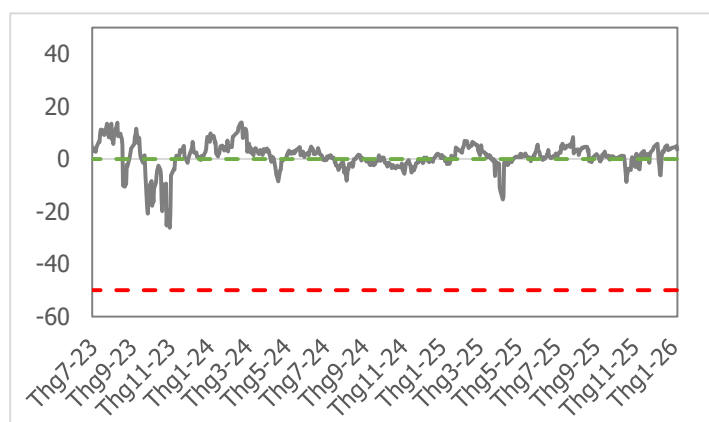


Điểm nhấn giao dịch

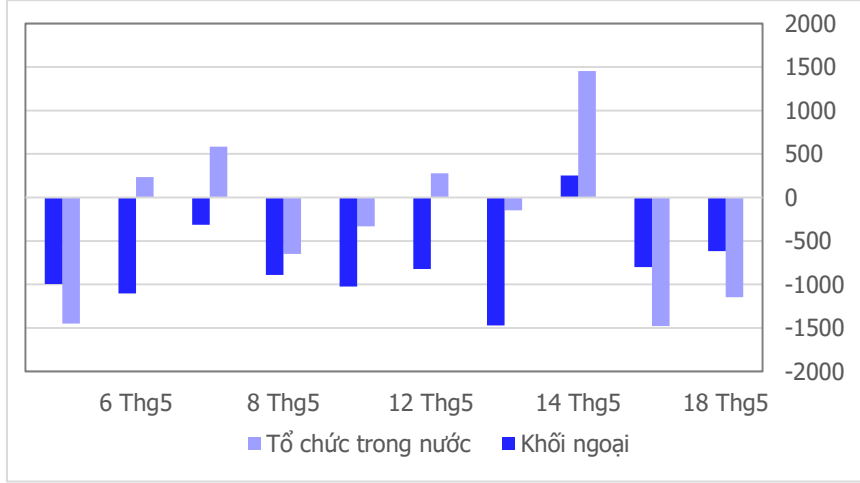
- VN-Index nhập cuộc phiên giao dịch đầu tuần tương đối thận trọng. Phần lớn thời gian phiên sáng thị trường chìm dưới ngưỡng giá đỡ để kiểm định cung cầu trước khi “quay xe” trong phiên chiều nhờ lực cầu nhập cuộc mạnh mẽ hơn ở những “nhà băng” vốn hóa lớn. Trong bối cảnh không nhiều tin tức tích cực sau cuộc gặp thượng đỉnh giữa Mỹ và Trung Quốc khiến giá dầu neo ở mức cao, nhóm Dầu khí (PLX, PVD, BSR...) trở thành điểm đến ưa thích của dòng tiền với biên độ tăng điểm trên mức 5%. Sắc xanh của thị trường chủ yếu được đóng góp bởi nhóm doanh nghiệp chịu sự chi phối nhất định của Nhà nước với nhiều cái tên khác cũng cho thấy dấu hiệu bùng nổ như BVH, GVR, BCM... Ở chiều ngược lại, nhịp điều chỉnh của bộ đôi nhà họ Vingroup (VIC, VHM) cùng đà giảm của những Bluechip ngành Bán lẻ (MWG, PNJ) trở thành chướng ngại thu hẹp biên độ tăng điểm của VN-Index. Độ mở nghiêng về sắc đỏ khi số mã giảm điểm (178 mã) nhiều hơn so với số mã tăng điểm (135 mã) trên nền thanh khoản khớp lệnh cao hơn (+8.4%) so với mức bình quân 20 phiên. Phiên giao dịch ngày 18/05/2026, VN-Index đóng cửa ở mức 1,927.94 điểm, tăng 6.34 điểm (+0.33%).
- Thị trường lấy lại thanh khoản trong ngày khối lượng khớp lệnh cao hơn (+8.4%) so với mức bình quân 20 phiên. Lũy kế đến cuối phiên giao dịch, thanh khoản trên sàn HSX đạt 822 triệu cổ phiếu (+10.14%), tương đương giá trị đạt 26,698 tỷ đồng (+15.52%).
- VN-Index tăng điểm trong ngày độ mở nghiêng nhẹ về sắc xanh với 12/21 nhóm ngành đóng cửa tăng điểm. Công nghệ viễn thông (+4.83%), Dầu khí (+4.61%) và Bảo hiểm (+4.22%) là ba nhóm ngành tăng điểm mạnh nhất. Ở chiều ngược lại, Bán lẻ (-3.00%), Bất động sản (-1.68%) và Thủy sản (-0.91%) là ba nhóm ngành chịu áp lực điều chỉnh mạnh nhất hôm nay.
- Nhà đầu tư nước ngoài có phiên bán ròng với giá trị đạt -615 tỷ đồng. VCB +232 tỷ đồng, VNM +98 tỷ đồng và MSB +66 tỷ đồng là ba mã cổ phiếu được mua ròng nhiều nhất. Ở chiều ngược lại, ACB -170 tỷ đồng, HPG -136 tỷ đồng, VHM -73 tỷ đồng là ba mã cổ phiếu chịu áp lực bán ròng mạnh nhất.

Quan điểm thị trường

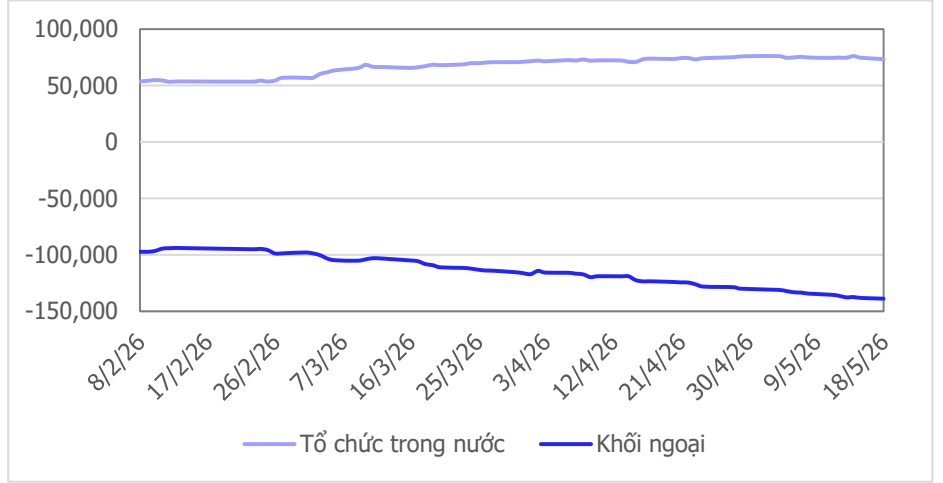
VN-Index lấy lại sắc xanh trong ngày giao dịch đầu tuần hôm nay. Biên độ tăng điểm của thị trường được hỗ trợ bởi nhóm cổ phiếu ngân hàng lớn (VCB, BID, CTG) và nhóm cổ phiếu Dầu khí. Trong khi đó nhóm cổ phiếu vốn hóa lớn họ Vin điều chỉnh (VIC, VHM) tạo áp lực lên thị trường chung. Kết phiên VN-Index đóng cửa tăng điểm nhẹ (+0.33%) với thanh khoản gia tăng so với phiên trước và có khối lượng khớp lệnh vượt (+8.4%) mức bình quân 20 phiên. Dù đóng cửa tăng điểm, nhưng áp số lượng cổ phiếu giảm vẫn chiếm áp đảo hơn (187/31) cho thấy xung lực tăng điểm không lan tỏa ra nhiều nhóm ngành cho thấy động lực bứt phá không cao. Quán tính tăng điểm khả năng sẽ tiếp tục kéo VN-Index tiến tới ngưỡng kháng cự 1,945 điểm trong các phiên tới và khả năng cao sẽ có nhịp điều chỉnh quanh mốc này. Chúng tôi duy trì sự thận trọng, hạn chế mở vị thế mua mới và ưu tiên căn bán hạ dần tỷ trọng khi VN-Index tiến tới mốc 1,945 điểm.



Giao dịch tổ chức trong nước và khối ngoại 10 phiên (tỉ)



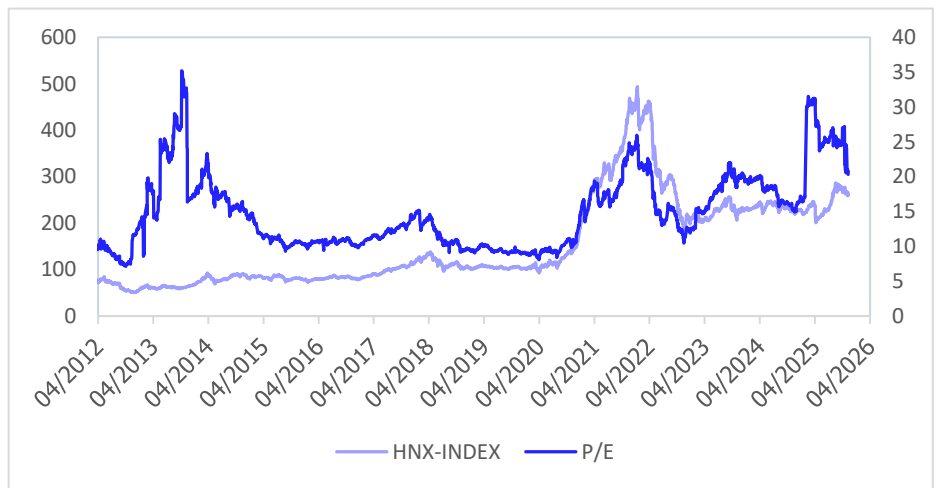
Lũy kế tổ chức trong nước và khối ngoại 3 tháng gần đây (tỉ)



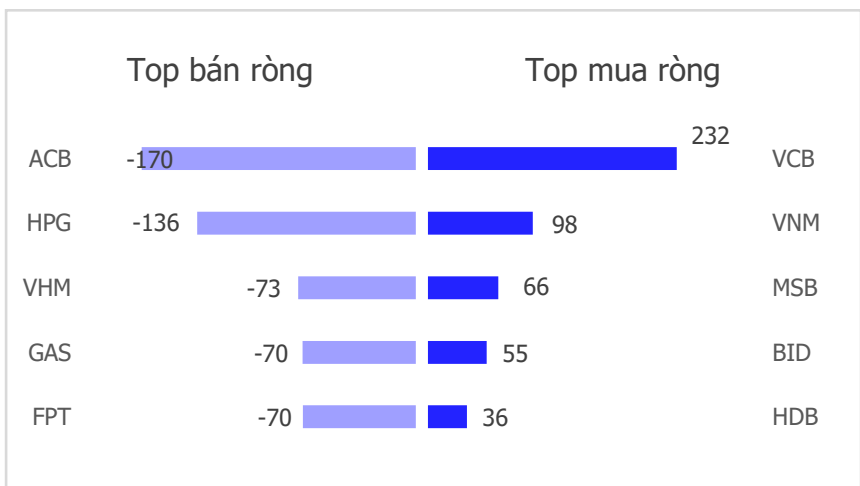
VN Index - PE lịch sử



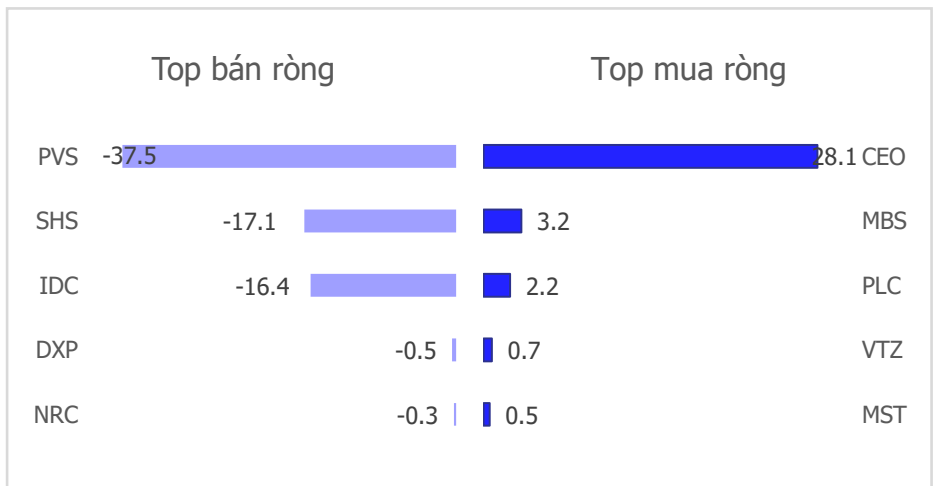
HNX Index - PE lịch sử



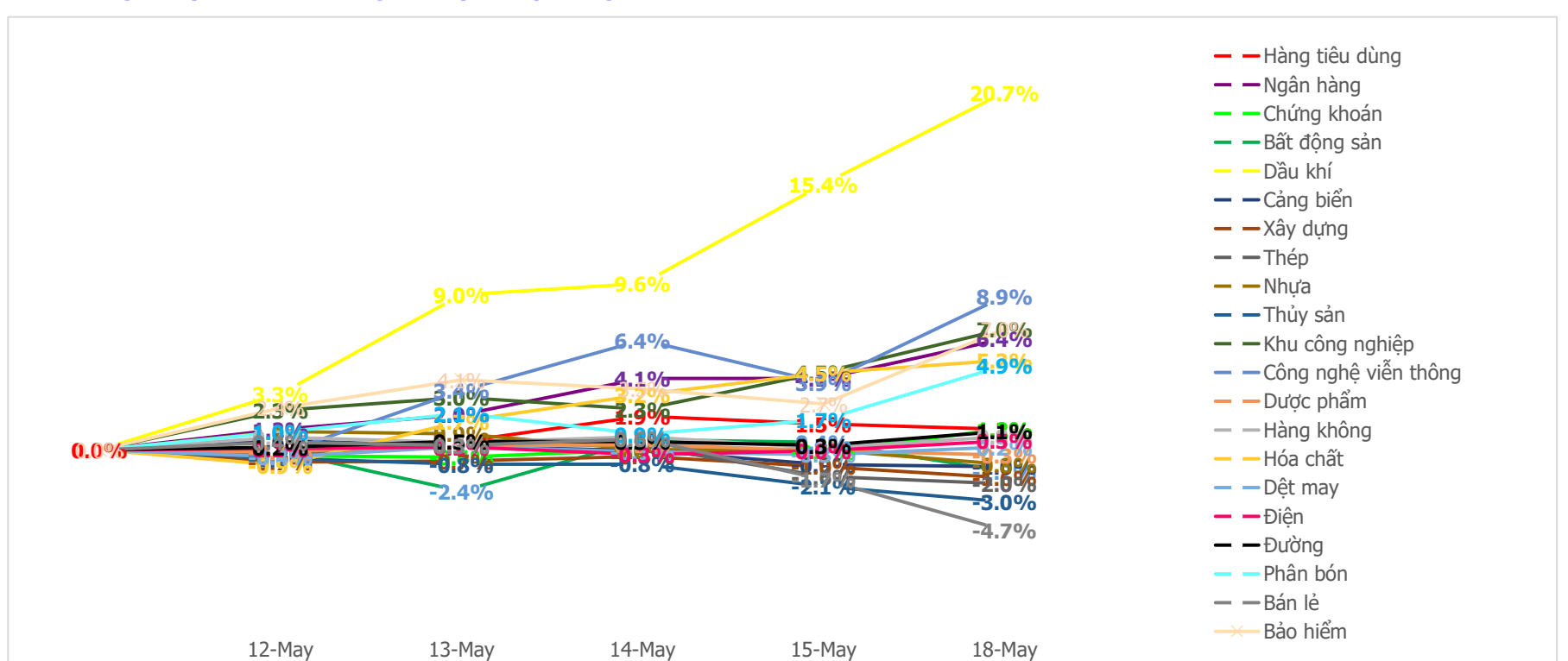
Mua bán ròng khối ngoại HSX phiên gần nhất (tỉ)



Mua bán ròng khối ngoại HNX phiên gần nhất (tỉ)



Diễn biến giao dịch theo nhóm ngành lũy kế 5 phiên gần nhất



LIÊN HỆ TRUNG TÂM NGHIÊN CỨU CSI

Email: csi.research@vncsi.com

Tel: (+84) 24 3926 0099 (109)

Người thực hiện: Lê Đỗ Tuấn Minh

Chuyên viên Phân tích Kinh tế Vĩ mô và Thị trường Chứng khoán

Email: minhldt@vncsi.com.vn

Hệ Thống Khuyến Nghị: Hệ thống khuyến nghị của CTCP Chứng khoán Kiến Thiết Việt Nam (CSI) được xây dựng dựa trên mức chênh lệch của giá mục tiêu 12 tháng và giá cổ phiếu trên thị trường tại thời điểm đánh giá.

Xếp hạng	Khi (giá mục tiêu – giá hiện tại)/giá hiện tại
MUA	$\geq 20\%$
KHẢ QUAN	Từ 10% đến 20%
PHÙ HỢP THỊ TRƯỜNG	Từ -10% đến +10%
KÉM KHẢ QUAN	Từ -10% đến - 20%
BÁN	$\leq -20\%$

Tuyên bố miễn trách nhiệm: Bản quyền thuộc về Công ty Cổ phần Chứng khoán Kiến Thiết Việt Nam (CSI), những thông tin sử dụng trong báo cáo được thu thập từ những nguồn đáng tin cậy và CSI không chịu trách nhiệm về tính chính xác của chúng. Các nhận định trong bản báo cáo này dựa trên cơ sở phân tích chi tiết và cẩn thận, theo đánh giá chủ quan của chúng tôi, là hợp lý trong thời điểm đưa ra báo cáo, các nhận định trong báo cáo này có thể thay đổi bất kì lúc nào mà không báo trước. Báo cáo này không nên được diễn giải như một đề nghị mua hay bán bất cứ một cổ phiếu nào. CSI sẽ không chịu trách nhiệm đối với tất cả hay bất kỳ thiệt hại nào hoặc sự kiện bị coi là thiệt hại đối với việc sử dụng toàn bộ thông tin hoặc ý kiến của báo cáo này. Báo cáo này không được phép sao chép, tái bản bởi bất kỳ cá nhân hoặc tổ chức nào khi chưa được phép của CSI.

TRỤ SỞ CHÍNH: Tầng 12A, Tòa nhà TNR, 54A Nguyễn Chí Thanh, Phường Láng Thượng, Quận Đống Đa, Hà Nội

CHI NHÁNH: Tầng 20, Tòa nhà TNR, 180 - 192 Nguyễn Công Trứ, Phường Nguyễn Thái Bình, Quận 1, Hồ Chí Minh

Liên hệ: + 84 24 3926 0099 | **Website:** <https://www.vncsi.com.vn>

024 3926 0099

0886998288

online@vncsi.com.vn

Hà Nội: Tầng 12A, ROX Tower, 54A Nguyễn Chí Thanh, Phường Láng, Thành phố Hà Nội
HCM: Tầng 20, Tòa nhà TNR, 180 – 192 Nguyễn Công Trứ, Phường Bến Thành, Thành phố Hồ Chí Minh