

NGÀY 19/05/2026

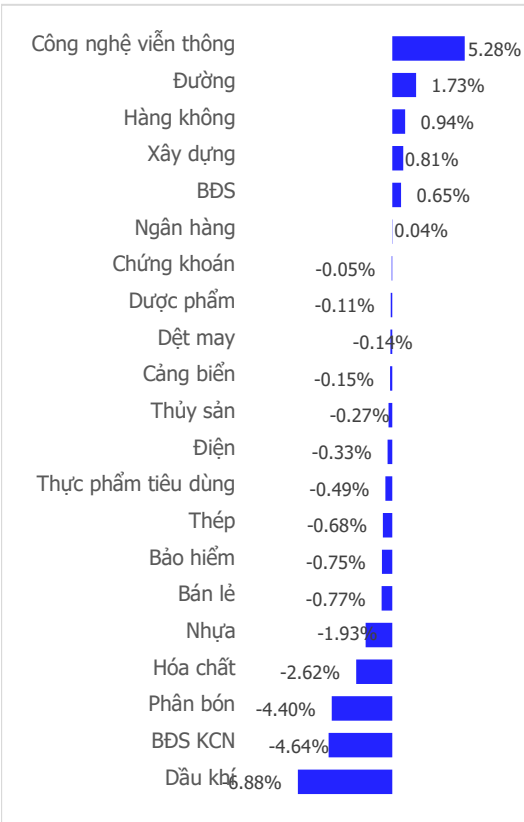
ÁP LỰC BÁN MẠNH TẠI NHÓM CỔ PHIẾU VỐN HÓA LỚN CÓ TỶ LỆ NHÀ NƯỚC CHI PHỐI KHIẾN VN-INDEX ĐIỀU CHỈNH

Tổng quan	Giá trị	Thay đổi
Vn-Index	1,912.93	-0.78%
KLGD (triệu CP)	1,009.40	22.82%
Giá trị (tỉ)	32,417.34	21.42%
HNXIndex	259.50	0.10%
KLGD (triệu CP)	80.97	-17.80%
Giá trị (tỉ)	1,676.67	-13.80%

Khoi ngoại	HSX	HNX
Mua (tỉ)	3,067.82	28.40
Bán (tỉ)	3,791.87	103.33
GT ròng (tỉ)	-724	-75

Nguồn: Fiin, CSI tổng hợp

Thay đổi giá trong ngày



Tâm lý thị trường

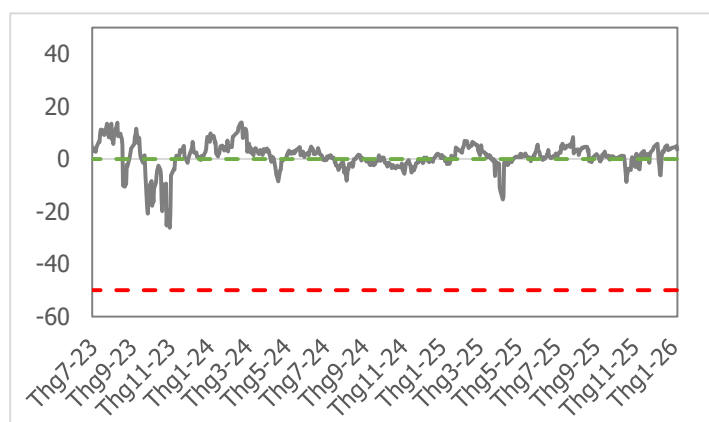


Điểm nhấn giao dịch

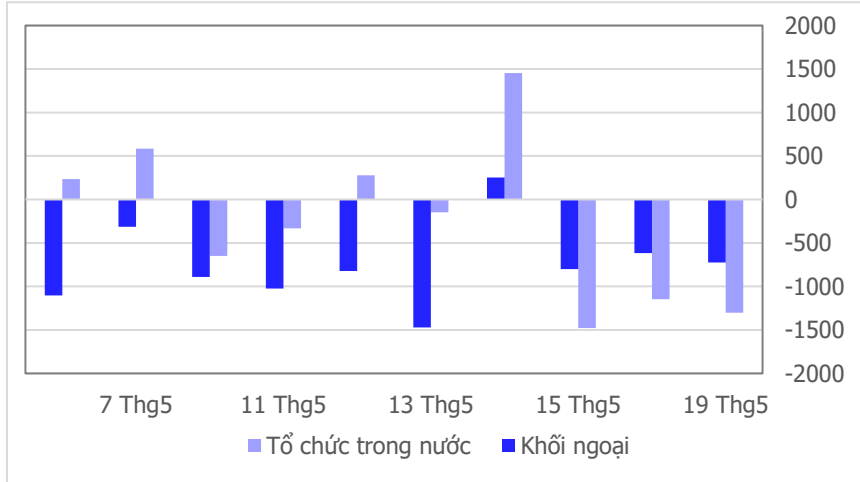
- Thị trường bất ngờ đảo chiều giảm điểm mạnh trong phiên chiều khi mà trước đó VN-Index vẫn giao dịch khá tích cực trong phiên sáng. Áp lực bán gia tăng mạnh tại nhóm cổ phiếu năng lượng có tỷ lệ sở hữu của nhà nước cao (GAS, BSR, PLX... giảm sàn) cộng với đà giảm sâu tại nhiều nhóm cổ phiếu vốn hóa lớn như GVR, BID hay nhóm Bất động sản Khu công nghiệp là nguyên nhân chính khiến VN-Index đóng cửa trong sắc đỏ. Áp lực bán hoàn toàn đảo ngược và chiếm ưu thế tuyệt đối trong phiên chiều khi có đến 215 mã giảm điểm so với 84 mã tăng. Kết phiên giao dịch ngày 18/05/2026, VN-Index mất 7.26 điểm (-0.38%) lùi về mốc 1,912.93 điểm.
- Thanh khoản gia tăng mạnh trong phiên giảm điểm hôm nay với khối lượng khớp lệnh vượt (+26.2%) so với bình quân 20 phiên. Lũy kế đến cuối phiên giao dịch, thanh khoản trên sàn HSX đạt 1,009.4 triệu cổ phiếu (+22.82%), tương đương giá trị đạt 32,417 tỷ đồng (+21.42%).
- Xu hướng giảm điểm áp đảo trên các nhóm ngành với 15/21 nhóm giảm điểm. Mức giảm sâu nhất thuộc về nhóm Dầu khí (-6.88%), Bất động sản Khu công nghiệp (-4.64%), Phân bón (-4.4%), Hóa chất (-2.62%)...trong khi ở chiều tăng giá, biên độ tăng cao chỉ hiện diện ở những nhóm cổ phiếu có vốn hóa vừa và nhỏ như: Công nghệ viễn thông (+5.28%), Đường (+1.73%), hàng không (+0.94%)....
- Nhà đầu tư nước ngoài vẫn duy trì đà bán ròng với trị bán ròng đạt 814 tỷ đồng trong phiên giao dịch hôm nay. VCB +594 tỷ đồng, VIC +155 tỷ đồng và GEX +100 tỷ đồng là ba mã cổ phiếu được mua ròng nhiều nhất. Ở chiều ngược lại, MBB -232 tỷ đồng SSI -172 tỷ đồng, ACB -151 tỷ đồng là ba mã cổ phiếu chịu áp lực bán ròng mạnh nhất.

Quan điểm thị trường

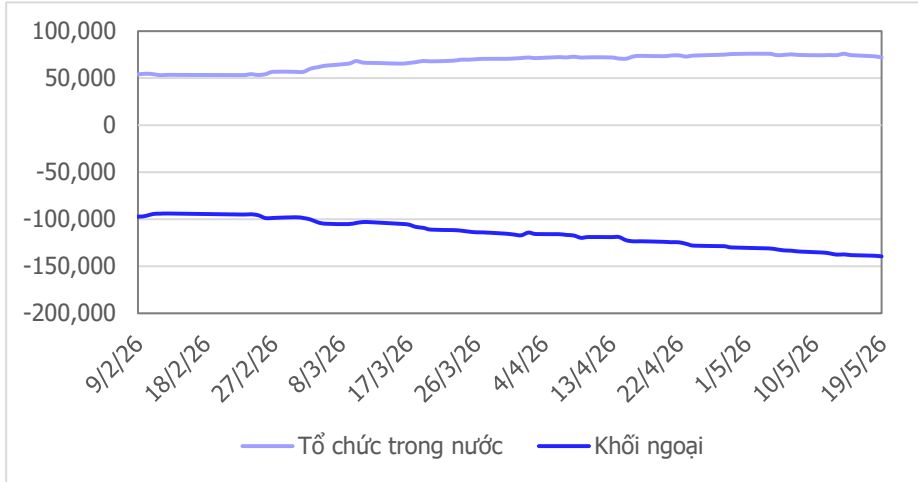
Áp lực bán lại gia tăng khá mạnh trong phiên giao dịch hôm nay, đặc biệt tại nhóm cổ phiếu vốn hóa lớn có tỷ lệ sở hữu nhà nước chi phối khiến VN-Index đóng cửa giảm điểm khá. Thanh khoản phiên hôm nay gia tăng mạnh, khối lượng khớp lệnh tăng cao (+26.2%) so với mức bình quân 20 phiên với số cổ phiếu giảm điểm áp đảo hoàn toàn số mã tăng (215/86). Kết phiên, VN-Index hình thành mẫu hình nền đảo chiều giảm giá “Bearish Engulfing” cho thấy xu hướng tăng trước đó đang yếu dần. Mẫu hình đảo chiều “Bearish Engulfing” xuất hiện lần thứ 2 trong khoảng 1 tuần giao dịch trở lại đây ở thời điểm VN-Index đang ở gần mốc kháng cự mạnh 1,945 điểm. Những tín hiệu cảnh báo rủi ro bắt đầu có tần suất xuất hiện nhiều hơn cho thấy khả năng cao VN-Index sẽ xuất hiện nhịp điều chỉnh sau 8 tuần tăng điểm liên tục trước đó. Vì vậy chúng tôi tiếp tục duy trì quan điểm thận trọng, hạn chế mở vị thế mua mới và cần bán, hạ bớt tỷ trọng cổ phiếu trong các phiên tới khi thị trường chung tăng điểm.



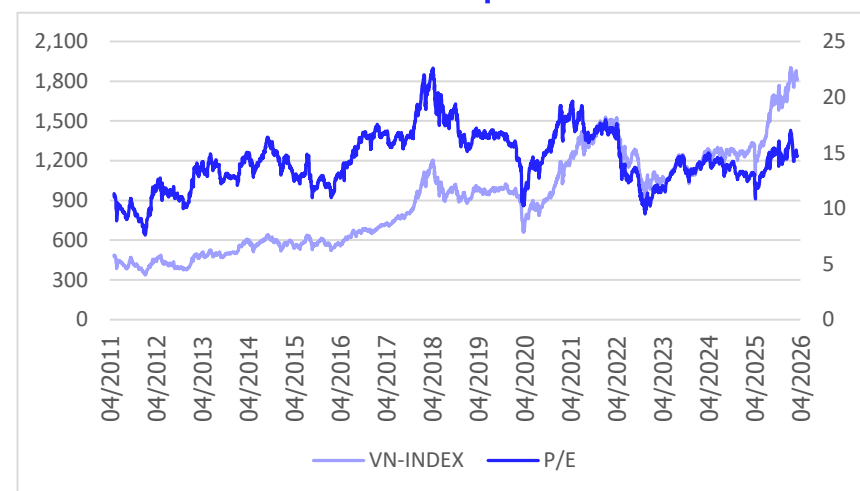
Giao dịch tổ chức trong nước và khối ngoại 10 phiên (tỉ)



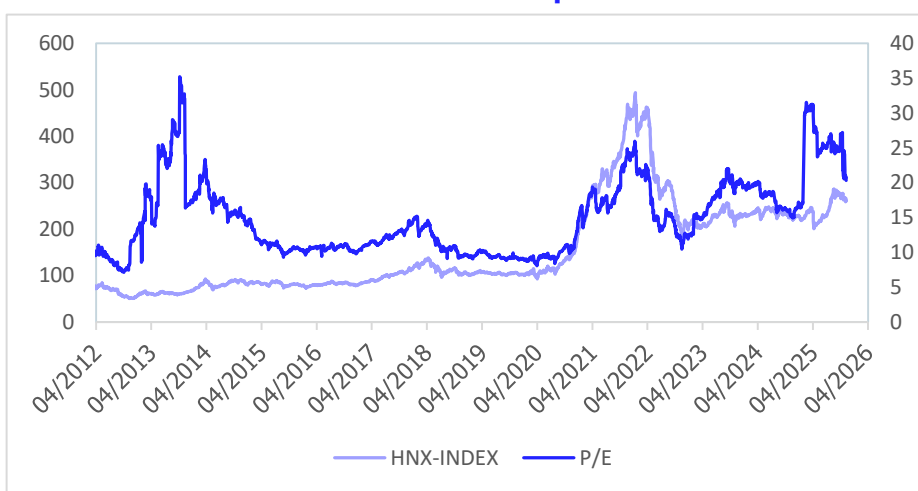
Lũy kế tổ chức trong nước và khối ngoại 3 tháng gần đây (tỉ)



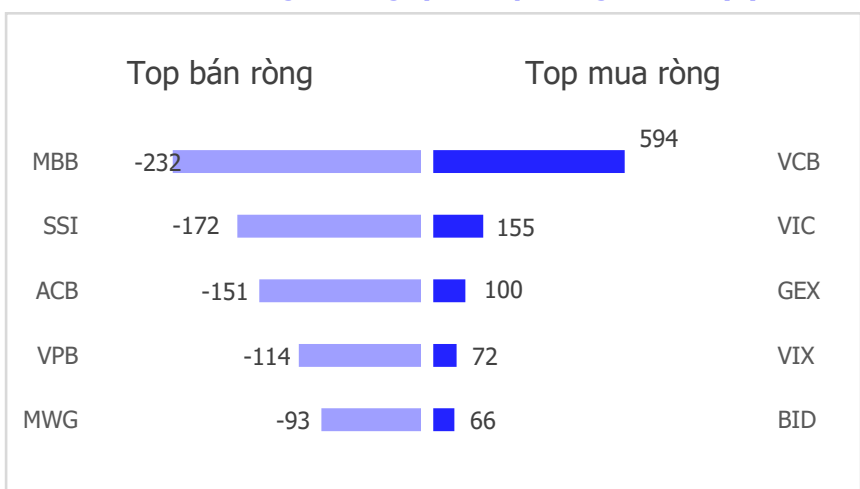
VN Index - PE lịch sử



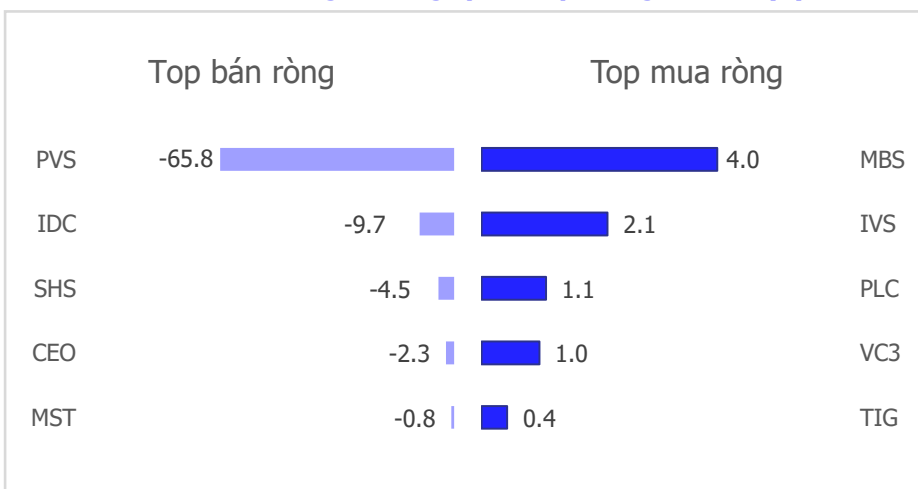
HNX Index - PE lịch sử



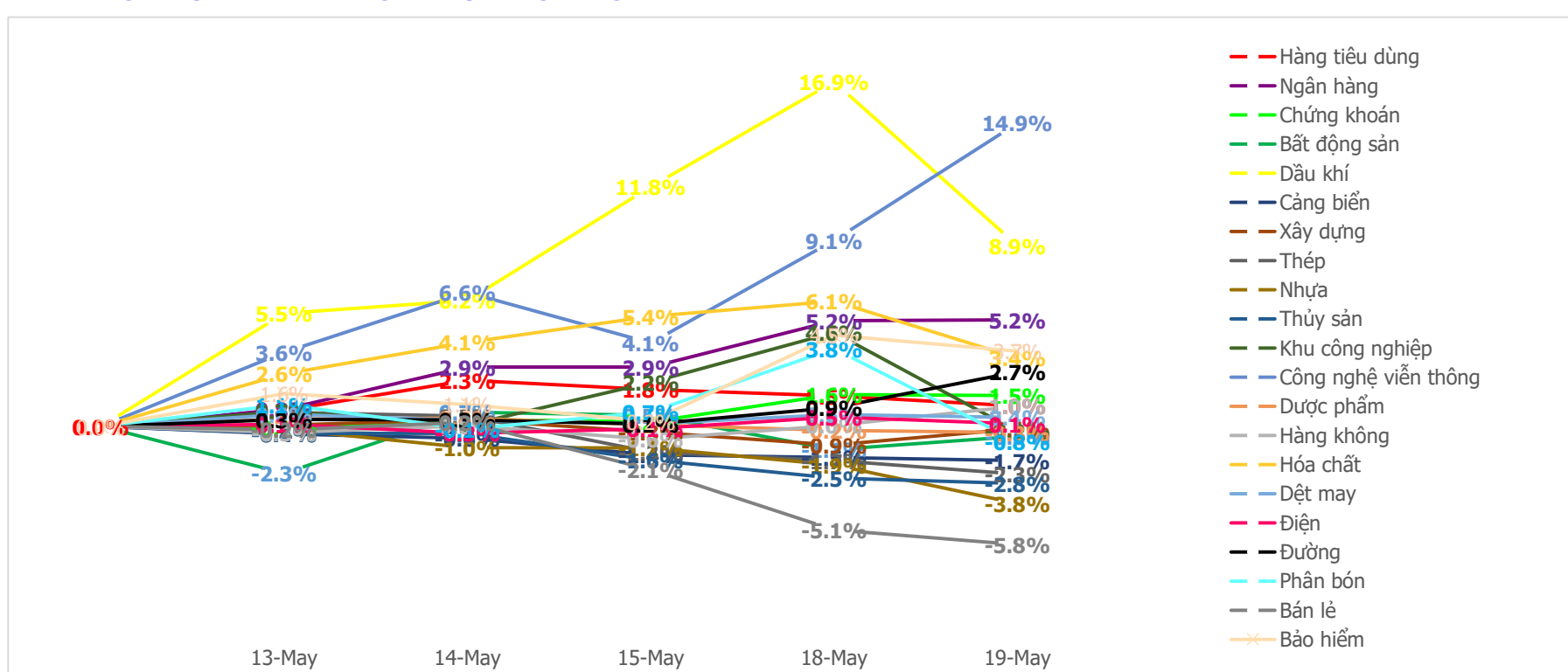
Mua bán ròng khối ngoại HSX phiên gần nhất (tỉ)



Mua bán ròng khối ngoại HNX phiên gần nhất (tỉ)



Diễn biến giao dịch theo nhóm ngành lũy kế 5 phiên gần nhất



LIÊN HỆ TRUNG TÂM NGHIÊN CỨU CSI

Email: csi.research@vncsi.com

Tel: (+84) 24 3926 0099 (109)

Người thực hiện: Lê Đỗ Tuấn Minh

Chuyên viên Phân tích Kinh tế Vĩ mô và Thị trường Chứng khoán

Email: minhltd@vncsi.com.vn

Hệ Thống Khuyến Nghị: Hệ thống khuyến nghị của CTCP Chứng khoán Kiến Thiết Việt Nam (CSI) được xây dựng dựa trên mức chênh lệch của giá mục tiêu 12 tháng và giá cổ phiếu trên thị trường tại thời điểm đánh giá.

Xếp hạng	Khi (giá mục tiêu – giá hiện tại)/giá hiện tại
MUA	$\geq 20\%$
KHẢ QUAN	Từ 10% đến 20%
PHÙ HỢP THỊ TRƯỜNG	Từ -10% đến +10%
KÉM KHẢ QUAN	Từ -10% đến - 20%
BÁN	$\leq -20\%$

Tuyên bố miễn trách nhiệm: Bản quyền thuộc về Công ty Cổ phần Chứng khoán Kiến Thiết Việt Nam (CSI), những thông tin sử dụng trong báo cáo được thu thập từ những nguồn đáng tin cậy và CSI không chịu trách nhiệm về tính chính xác của chúng. Các nhận định trong bản báo cáo này dựa trên cơ sở phân tích chi tiết và cẩn thận, theo đánh giá chủ quan của chúng tôi, là hợp lý trong thời điểm đưa ra báo cáo, các nhận định trong báo cáo này có thể thay đổi bất kì lúc nào mà không báo trước. Báo cáo này không nên được diễn giải như một đề nghị mua hay bán bất cứ một cổ phiếu nào. CSI sẽ không chịu trách nhiệm đối với tất cả hay bất kỳ thiệt hại nào hoặc sự kiện bị coi là thiệt hại đối với việc sử dụng toàn bộ thông tin hoặc ý kiến của báo cáo này. Báo cáo này không được phép sao chép, tái bản bởi bất kỳ cá nhân hoặc tổ chức nào khi chưa được phép của CSI.

TRỤ SỞ CHÍNH: Tầng 12A, Tòa nhà TNR, 54A Nguyễn Chí Thanh, Phường Láng Thượng, Quận Đống Đa, Hà Nội

CHI NHÁNH: Tầng 20, Tòa nhà TNR, 180 - 192 Nguyễn Công Trứ, Phường Nguyễn Thái Bình, Quận 1, Hồ Chí Minh

Liên hệ: + 84 24 3926 0099 | **Website:** <https://www.vncsi.com.vn>

024 3926 0099

0886998288

online@vncsi.com.vn

Hà Nội: Tầng 12A, ROX Tower, 54A Nguyễn Chí Thanh, Phường Láng, Thành phố Hà Nội
HCM: Tầng 20, Tòa nhà TNR, 180 – 192 Nguyễn Công Trứ, Phường Bến Thành, Thành phố Hồ Chí Minh