

NGÀY 27/05/2026

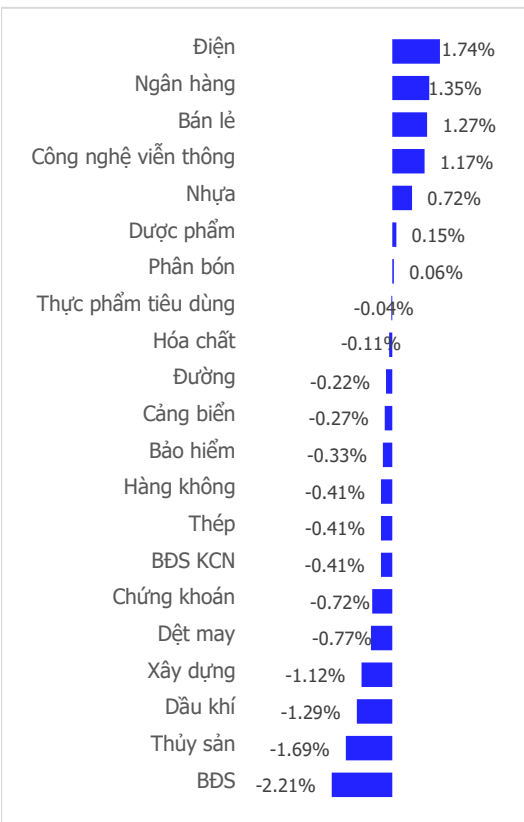
HỌ NHÀ VIN TIẾP ĐÀ THOÁI LUI, NHÓM “NHÀ BĂNG” CHỚP LẤY CƠ HỘI BỨT PHÁ

Tổng quan	Giá trị	Thay đổi
Vn-Index	1,874.43	-0.52%
KLGD (triệu CP)	831.74	13.86%
Giá trị (tỉ)	24,255.54	22.73%
HNXIndex	282.23	1.47%
KLGD (triệu CP)	43.75	-48.22%
Giá trị (tỉ)	747.42	-48.32%

Khoi ngoai	HSX	HNX
Mua (tỉ)	1,642.36	45.94
Bán (tỉ)	2,461.10	16.55
GT ròng (tỉ)	-819	29

Nguồn: Fiin, CSI tổng hợp

Thay đổi giá trong ngày



Tâm lý thị trường

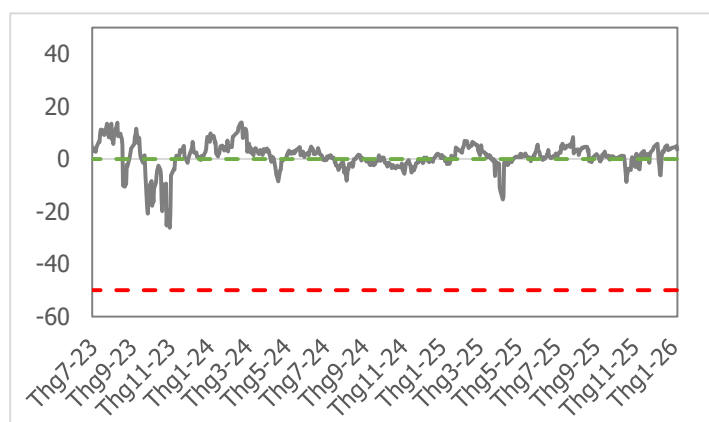


Điểm nhấn giao dịch

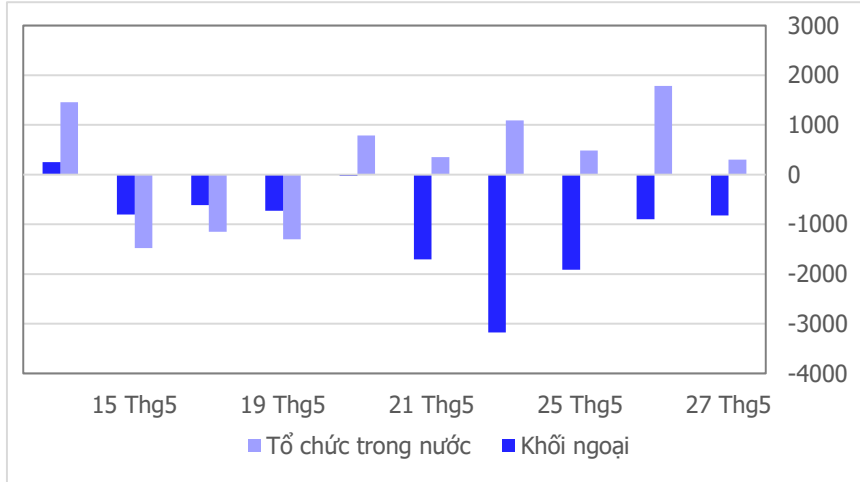
- VN-Index tiếp tục chìm dưới ngưỡng giá đỡ trong phần lớn thời gian giao dịch khi áp lực từ những cổ phiếu vốn hóa lớn khiến chỉ số chưa thể tìm lại vùng cân bằng. Toàn bộ 4 cổ phiếu họ nhà Vingroup (VHM, VIC, VPL, VRE) chễm chệ top 4 cái tên gây giảm điểm lớn nhất tới chỉ số chung với biên độ giảm điểm quanh ngưỡng 1 – 4%. Bên cạnh đó, dòng tiền chưa cho thấy yếu tố lan tỏa mạnh mẽ khi sắc đỏ còn xuất hiện rải rác ở nhiều nhóm ngành. Ở chiều ngược lại, nhóm Ngân hàng, đặc biệt là những “nhà băng” có vốn hóa vừa và nhỏ trở thành những cỗ máy “hút tiền” mạnh mẽ với đà dẫn dắt của OCB (+5.73%), kết hợp cùng đà hưởng ứng tới từ TPB (+2.85%), VIB (+2.77%) và TCB (+2.28%) hỗ trợ cho đà “rút chân” thu hẹp biên độ giảm của VN-Index trong phiên chiều. Độ mở nghiêng về sắc đỏ khi số mã giảm điểm (174 mã) nhiều hơn so với số mã tăng điểm (143 mã) trên nền thanh khoản khớp lệnh thấp hơn (-9.2%) so với mức bình quân 20 phiên. Phiên giao dịch ngày 27/05/2026, VN-Index đóng cửa ở mức 1,874.43 điểm, giảm 9.75 điểm (-0.52%).
- VN-Index có phiên giảm điểm với độ mở nghiêng về sắc đỏ khi có tới 14/21 nhóm ngành đóng cửa điều chỉnh. Điện (+1.74%), Ngân hàng (+1.35%) và Bán lẻ (+1.27%) là ba nhóm ngành tăng điểm mạnh nhất. Ở chiều ngược lại, Bất động sản (-2.21%), Thủy sản (-1.69%) và Dầu khí (-1.29%) là ba nhóm ngành chịu áp lực điều chỉnh mạnh nhất hôm nay.
- Thanh khoản thị trường có dấu hiệu nhộn nhịp trở lại khi khối lượng khớp lệnh chỉ còn thấp hơn (-9.2%) so với mức bình quân 20 phiên. Lũy kế đến cuối phiên giao dịch, thanh khoản trên sàn HSX đạt 832 triệu cổ phiếu (+13.86%), tương đương giá trị đạt 24,256 tỷ đồng (+22.73%).
- Nhà đầu tư nước ngoài tiếp tục duy trì đà bán ròng với giá trị tại thời điểm kết phiên đạt -819 tỷ đồng. MSB +104 tỷ đồng, MWG +57 tỷ đồng và ACB +57 tỷ đồng là ba mã cổ phiếu được mua ròng nhiều nhất. Ở chiều ngược lại, VHM -220 tỷ đồng, HPG -141 tỷ đồng, VIC -102 tỷ đồng là ba mã cổ phiếu chịu áp lực bán ròng mạnh nhất..

Quan điểm thị trường

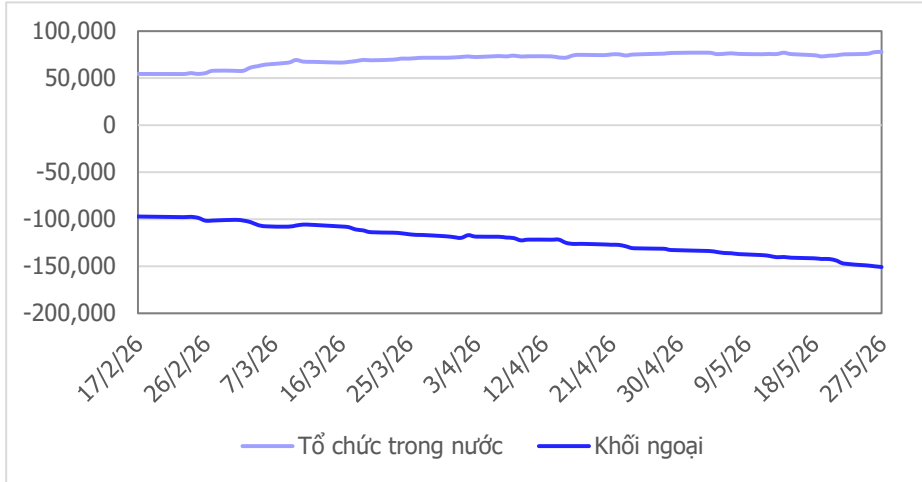
VN-Index có phiên điều chỉnh thứ 2 liên tiếp với thanh khoản tăng nhẹ so với phiên hôm qua. Tuy thanh khoản có sự cải thiện song vẫn ở mức thấp khi khối lượng khớp lệnh vẫn thấp hơn (-9.2%) so với mức bình quân 20 phiên. Giống như phiên hôm qua, biên độ giảm của VN-Index chủ yếu đến từ nhóm cổ phiếu vốn hóa lớn họ Vin (VIC, VHM, VPL). Xu hướng của thị trường chung vẫn đang nghiêng về nhịp điều chỉnh nên chúng tôi vẫn duy trì quan điểm thận trọng, chưa vội quay lại vị thế mua ròng mới. Tiếp tục kiên nhẫn chờ đợi thêm những tín hiệu tích cực hơn, đặc biệt là sự cải thiện rõ nét của thanh khoản.



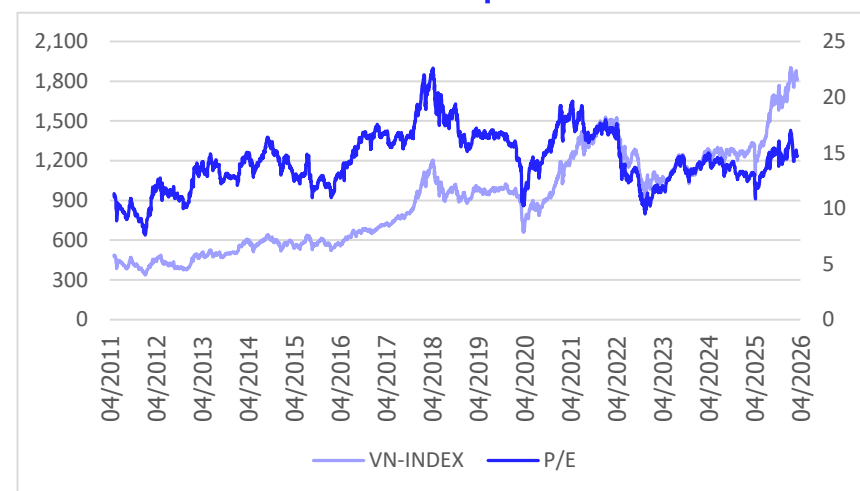
Giao dịch tổ chức trong nước và khối ngoại 10 phiên (tỉ)



Lũy kế tổ chức trong nước và khối ngoại 3 tháng gần đây (tỉ)



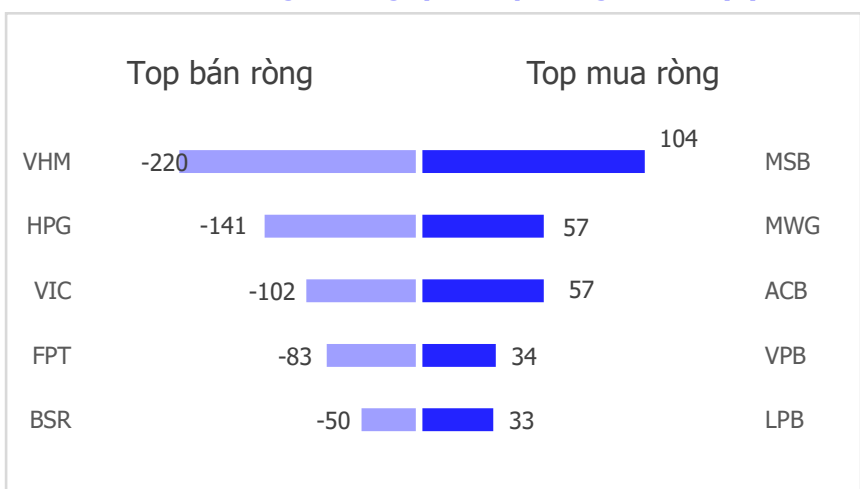
VN Index - PE lịch sử



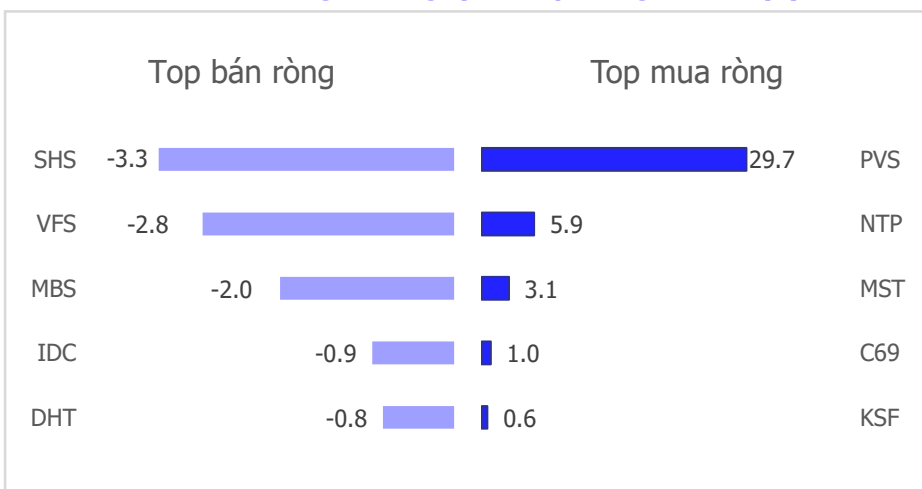
HNX Index - PE lịch sử



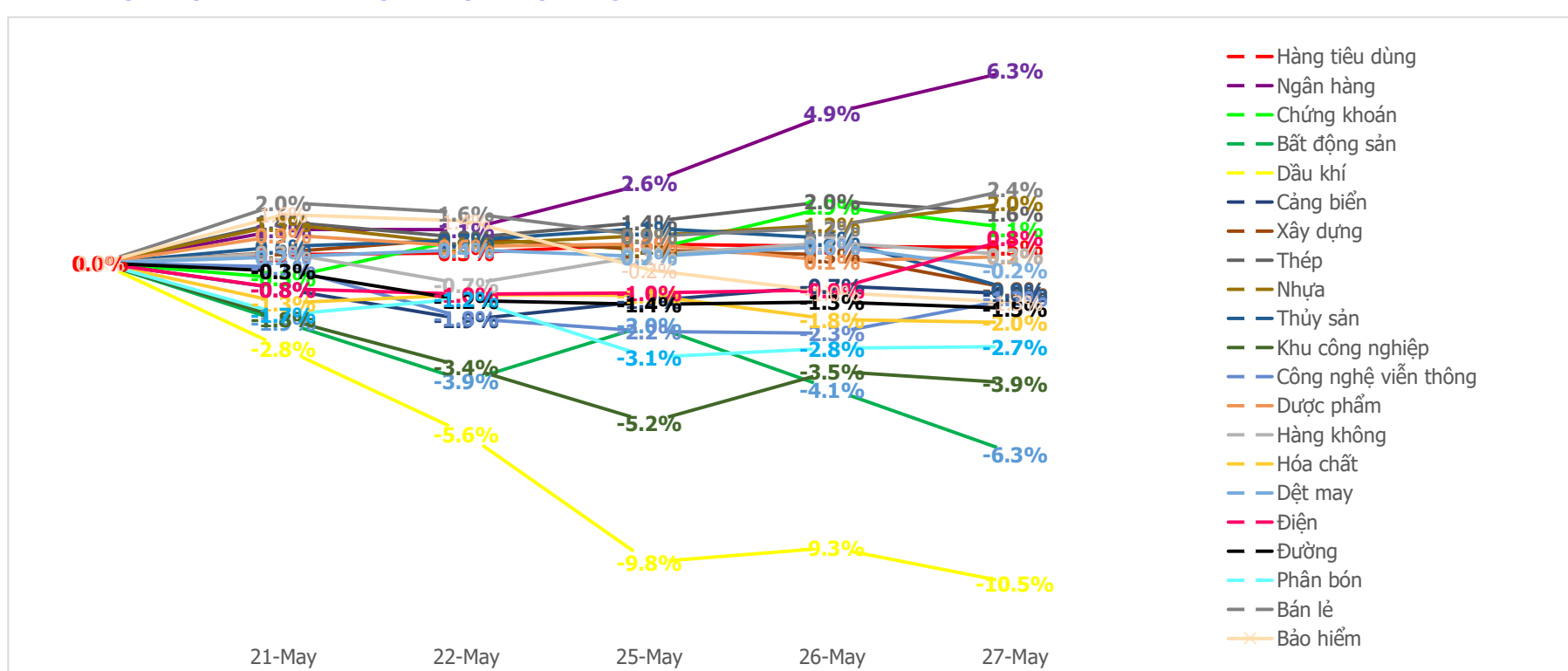
Mua bán ròng khối ngoại HSX phiên gần nhất (tỉ)



Mua bán ròng khối ngoại HNX phiên gần nhất (tỉ)



Diễn biến giao dịch theo nhóm ngành lũy kế 5 phiên gần nhất



LIÊN HỆ TRUNG TÂM NGHIÊN CỨU CSI

Email: csi.research@vncsi.com

Tel: (+84) 24 3926 0099 (109)

Người thực hiện: Lê Đỗ Tuấn Minh

Chuyên viên Phân tích Kinh tế Vĩ mô và Thị trường Chứng khoán

Email: minhldt@vncsi.com.vn

Hệ Thống Khuyến Nghị: Hệ thống khuyến nghị của CTCP Chứng khoán Kiến Thiết Việt Nam (CSI) được xây dựng dựa trên mức chênh lệch của giá mục tiêu 12 tháng và giá cổ phiếu trên thị trường tại thời điểm đánh giá.

Xếp hạng	Khi (giá mục tiêu – giá hiện tại)/giá hiện tại
MUA	$\geq 20\%$
KHẢ QUAN	Từ 10% đến 20%
PHÙ HỢP THỊ TRƯỜNG	Từ -10% đến +10%
KÉM KHẢ QUAN	Từ -10% đến - 20%
BÁN	$\leq -20\%$

Tuyên bố miễn trách nhiệm: Bản quyền thuộc về Công ty Cổ phần Chứng khoán Kiến Thiết Việt Nam (CSI), những thông tin sử dụng trong báo cáo được thu thập từ những nguồn đáng tin cậy và CSI không chịu trách nhiệm về tính chính xác của chúng. Các nhận định trong bản báo cáo này dựa trên cơ sở phân tích chi tiết và cẩn thận, theo đánh giá chủ quan của chúng tôi, là hợp lý trong thời điểm đưa ra báo cáo, các nhận định trong báo cáo này có thể thay đổi bất kỳ lúc nào mà không báo trước. Báo cáo này không nên được diễn giải như một đề nghị mua hay bán bất cứ một cổ phiếu nào. CSI sẽ không chịu trách nhiệm đối với tất cả hay bất kỳ thiệt hại nào hoặc sự kiện bị coi là thiệt hại đối với việc sử dụng toàn bộ thông tin hoặc ý kiến của báo cáo này. Báo cáo này không được phép sao chép, tái bản bởi bất kỳ cá nhân hoặc tổ chức nào khi chưa được phép của CSI.

TRỤ SỞ CHÍNH: Tầng 12A, Tòa nhà TNR, 54A Nguyễn Chí Thanh, Phường Láng Thượng, Quận Đống Đa, Hà Nội

CHI NHÁNH: Tầng 20, Tòa nhà TNR, 180 - 192 Nguyễn Công Trứ, Phường Nguyễn Thái Bình, Quận 1, Hồ Chí Minh

Liên hệ: + 84 24 3926 0099 | **Website:** <https://www.vncsi.com.vn>

024 3926 0099

0886998288

online@vncsi.com.vn

Hà Nội: Tầng 12A, ROX Tower, 54A Nguyễn Chí Thanh, Phường Láng, Thành phố Hà Nội
HCM: Tầng 20, Tòa nhà TNR, 180 – 192 Nguyễn Công Trứ, Phường Bến Thành, Thành phố Hồ Chí Minh