

NGÀY 28/05/2026

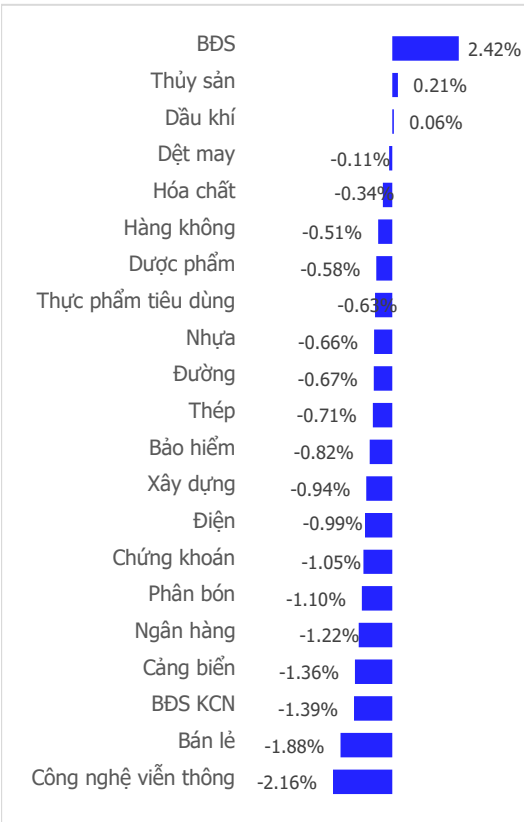
THANH KHOẢN TIẾP ĐÀ “RUỒNG BỎ”, SẮC ĐỎ TRÀN NGẬP THỊ TRƯỜNG

Tổng quan	Giá trị	Thay đổi
Vn-Index	1,863.67	-0.57%
KLGD (triệu CP)	687.82	-17.30%
Giá trị (tỉ)	19,574.58	-19.30%
HNXIndex	285.56	1.18%
KLGD (triệu CP)	51.30	17.16%
Giá trị (tỉ)	962.25	28.18%

Khoi ngoại	HSX	HNX
Mua (tỉ)	1,647.12	56.61
Bán (tỉ)	2,233.76	20.30
GT ròng (tỉ)	-587	36

Nguồn: Fiin, CSI tổng hợp

Thay đổi giá trong ngày



Tâm lý thị trường

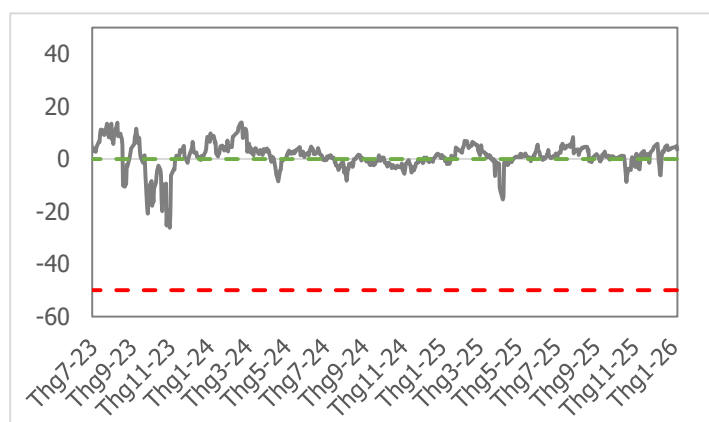


Điểm nhấn giao dịch

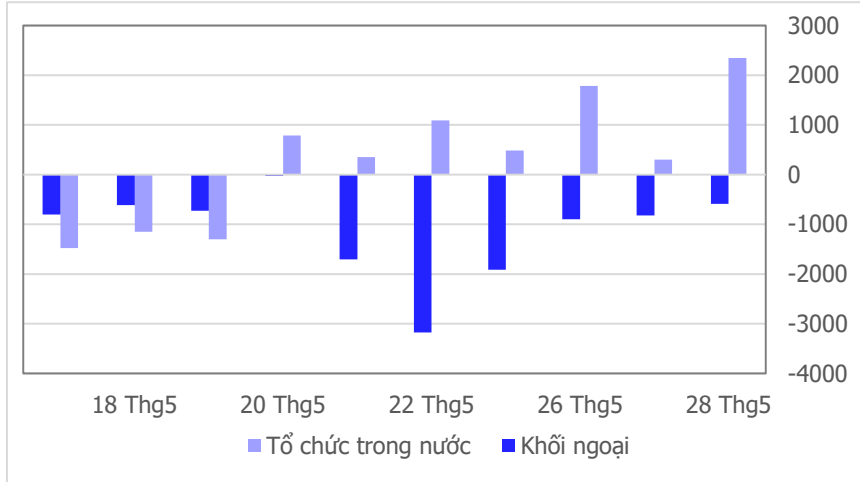
- Sau quãng thời gian nhấn chìm chỉ số trong phiên sáng, VN-Index đưa các “chứng sĩ” tham gia vào chuyến tàu lượn bất đắc dĩ trong phiên chiều khi khởi đầu cuộc hành trình là sức kéo tới từ nhóm cổ phiếu họ Vingroup (VHM, VIC và VRE), ngay lập tức đưa thị trường chạm tới ngưỡng giá xanh. Tuy nhiên, phiên ATC mang đến nhiều bất ngờ cho giới đầu tư khi phần lớn các mã cổ phiếu trong nhóm VN30 chịu áp lực bán bất ngờ khiến biên độ giảm điểm nở rộng đáng kể, phải kể đến những cái tên như MWG, MSN, TCB. Ở chiều ngược lại, sắc tím tới từ cổ phiếu VHM là không đủ để cứu vãn tình hình thị trường vốn dĩ đã bị thanh khoản “rời bỏ” suốt nhiều ngày vừa qua và phần còn lại là đà phục hồi ở những cổ phiếu vốn hóa vừa và nhỏ do đó, tác động tới chỉ số chung là không đáng kể. Phiên giảm điểm với sự lán át của “phe gấu” khi số mã giảm điểm (217 mã) áp đảo so với số mã tăng điểm (89 mã) trên nền thanh khoản khớp lệnh thấp hơn (-17.8%) so với mức bình quân 20 phiên. Phiên giao dịch ngày 28/05/2026, VN-Index đóng cửa ở mức 1,863.67 điểm, giảm 10.76 điểm (-0.57%).
- Thị trường trở lại tình trạng “teo tóp thanh khoản” khi khối lượng khớp lệnh thấp hơn (-17.8%) so với mức bình quân 20 phiên. Lũy kế đến cuối phiên giao dịch, thanh khoản trên sàn HSX đạt 688 triệu cổ phiếu (-17.30%), tương đương giá trị đạt 19,575 tỷ đồng (-19.30%).
- Phiên giao dịch có độ mở kém tích cực nhất trong nhiều ngày trở lại đây khi có tới 18/21 nhóm ngành đóng cửa điều chỉnh. Bất động sản (+2.42%), Thủy sản (+0.21%) và Dầu khí (+0.06%) là ba nhóm ngành duy nhất tăng điểm. Ở chiều ngược lại, Công nghệ viễn thông (-2.16%), Bán lẻ (-1.88%) và Bất động sản Khu công nghiệp (-1.39%) là ba nhóm ngành chịu áp lực điều chỉnh mạnh nhất hôm nay.
- Nhà đầu tư nước ngoài thu hẹp đà bán ròng so với những phiên trước, tuy nhiên giá trị tại thời điểm kết phiên vẫn ở mức -587 tỷ đồng. ACB +109 tỷ đồng, VNM +68 tỷ đồng và MWG +51 tỷ đồng là ba mã cổ phiếu được mua ròng nhiều nhất. Ở chiều ngược lại, HDB -119 tỷ đồng, FPT -72 tỷ đồng, SHB -67 tỷ đồng là ba mã cổ phiếu chịu áp lực bán ròng mạnh nhất.

Quan điểm thị trường

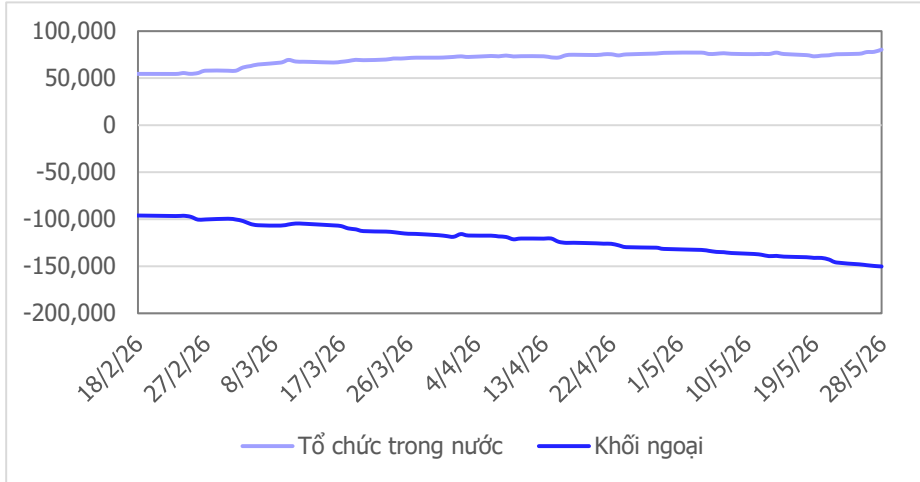
Nhóm cổ phiếu vốn hóa lớn họ Vin đảo chiều tăng giá trở lại (VHM, VPL, VRE) nhưng vẫn không giúp VN-Index thoát khỏi phiên giảm thứ 3 liên tiếp. Thanh khoản trong phiên hôm nay sụt giảm nhẹ so với phiên trước và thấp hơn (-17.8%) so với mức bình quân 20 phiên. Dòng tiền giảm giá phiên hôm nay lớn gấp 3 lần dòng tiền tăng điểm cho thấy áp lực bán là hoàn toàn chủ động. Xu hướng giảm vẫn tiếp tục chiếm ưu thế và khả năng sẽ còn tiếp diễn trong các phiên tới. Chúng tôi vẫn duy trì quan điểm thận trọng, chưa vội quay lại vị thế mua ròng mới, kiên nhẫn chờ đợi thêm tín hiệu tích cực hơn, đặc biệt có sự cải thiện rõ nét về thanh khoản.



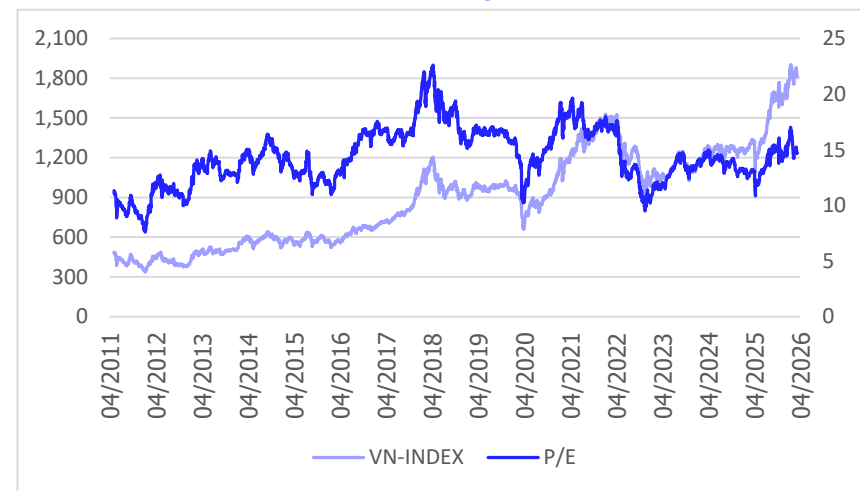
Giao dịch tổ chức trong nước và khối ngoại 10 phiên (tỉ)



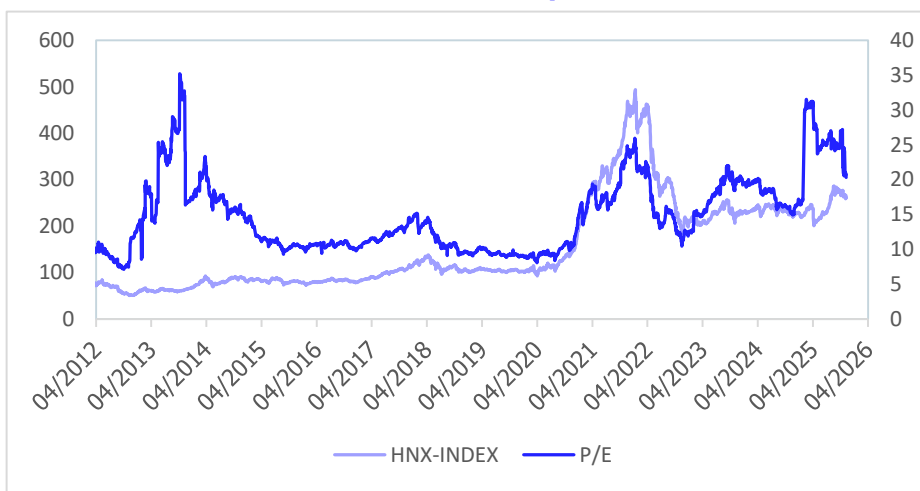
Lũy kế tổ chức trong nước và khối ngoại 3 tháng gần đây (tỉ)



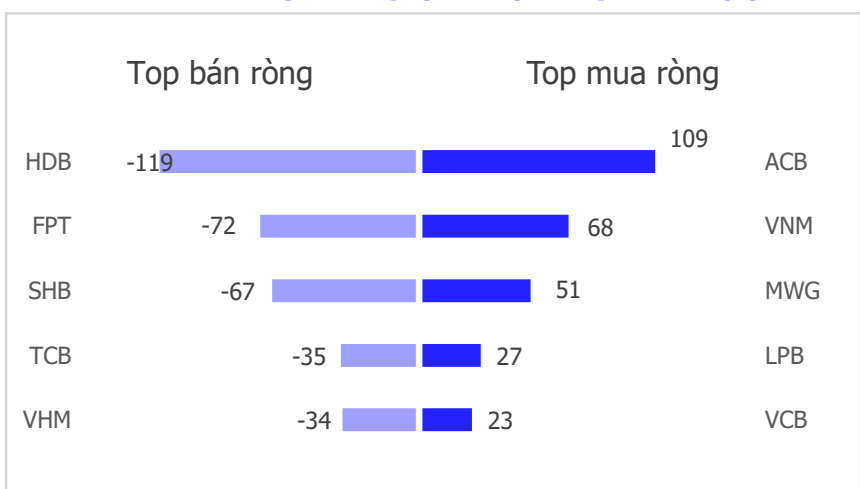
VN Index - PE lịch sử



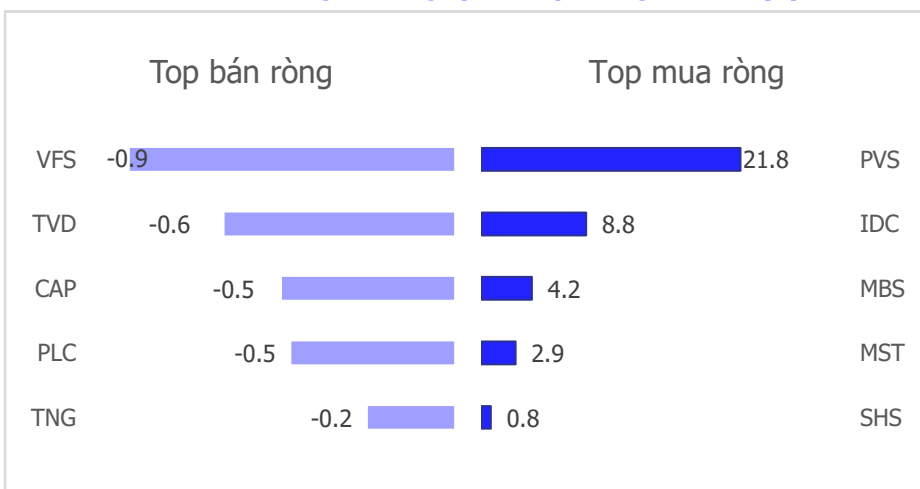
HNX Index - PE lịch sử



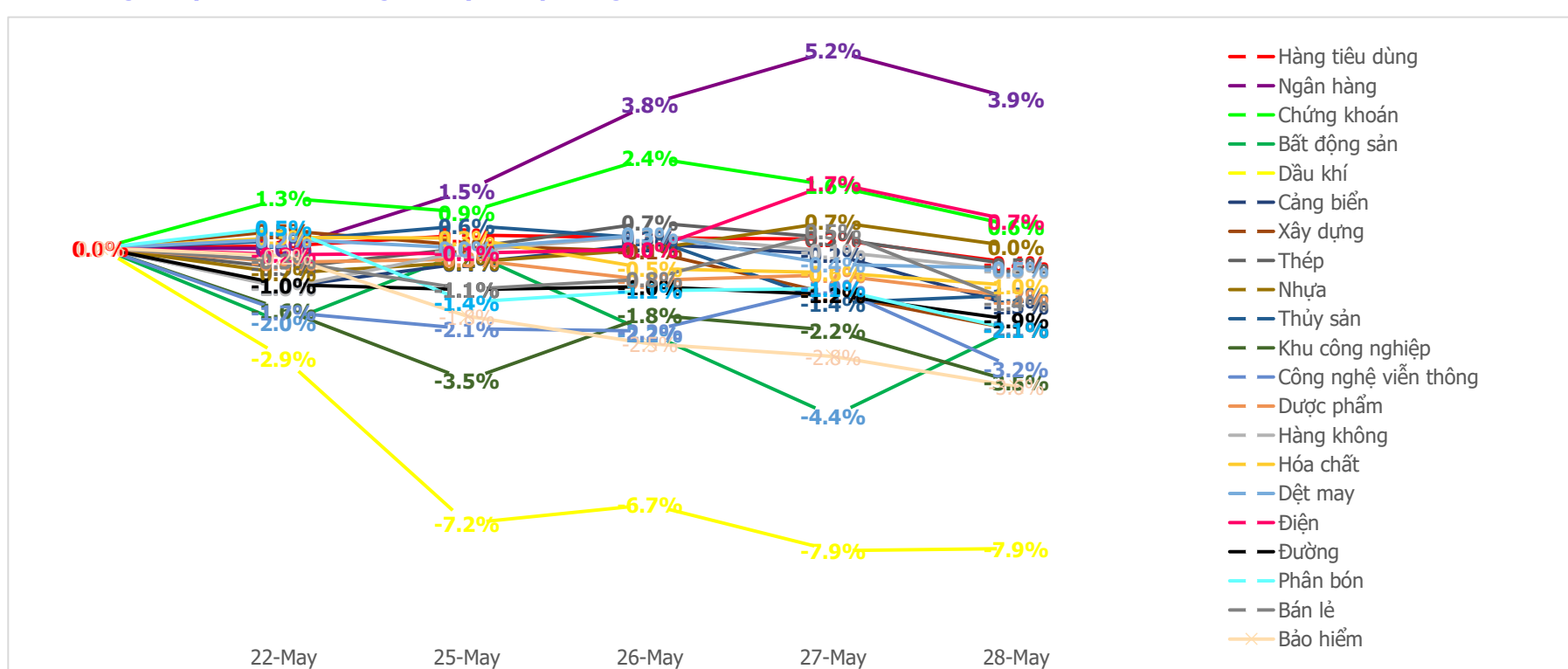
Mua bán ròng khối ngoại HSX phiên gần nhất (tỉ)



Mua bán ròng khối ngoại HNX phiên gần nhất (tỉ)



Diễn biến giao dịch theo nhóm ngành lũy kế 5 phiên gần nhất



LIÊN HỆ TRUNG TÂM NGHIÊN CỨU CSI

Email: csi.research@vncsi.com

Tel: (+84) 24 3926 0099 (109)

Người thực hiện: Lê Đỗ Tuấn Minh

Chuyên viên Phân tích Kinh tế Vĩ mô và Thị trường Chứng khoán

Email: minhltd@vncsi.com.vn

Hệ Thống Khuyến Nghị: Hệ thống khuyến nghị của CTCP Chứng khoán Kiến Thiết Việt Nam (CSI) được xây dựng dựa trên mức chênh lệch của giá mục tiêu 12 tháng và giá cổ phiếu trên thị trường tại thời điểm đánh giá.

Xếp hạng	Khi (giá mục tiêu – giá hiện tại)/giá hiện tại
MUA	$\geq 20\%$
KHẢ QUAN	Từ 10% đến 20%
PHÙ HỢP THỊ TRƯỜNG	Từ -10% đến +10%
KÉM KHẢ QUAN	Từ -10% đến - 20%
BÁN	$\leq -20\%$

Tuyên bố miễn trách nhiệm: Bản quyền thuộc về Công ty Cổ phần Chứng khoán Kiến Thiết Việt Nam (CSI), những thông tin sử dụng trong báo cáo được thu thập từ những nguồn đáng tin cậy và CSI không chịu trách nhiệm về tính chính xác của chúng. Các nhận định trong bản báo cáo này dựa trên cơ sở phân tích chi tiết và cẩn thận, theo đánh giá chủ quan của chúng tôi, là hợp lý trong thời điểm đưa ra báo cáo, các nhận định trong báo cáo này có thể thay đổi bất kỳ lúc nào mà không báo trước. Báo cáo này không nên được diễn giải như một đề nghị mua hay bán bất cứ một cổ phiếu nào. CSI sẽ không chịu trách nhiệm đối với tất cả hay bất kỳ thiệt hại nào hoặc sự kiện bị coi là thiệt hại đối với việc sử dụng toàn bộ thông tin hoặc ý kiến của báo cáo này. Báo cáo này không được phép sao chép, tái bản bởi bất kỳ cá nhân hoặc tổ chức nào khi chưa được phép của CSI.

TRỤ SỞ CHÍNH: Tầng 12A, Tòa nhà TNR, 54A Nguyễn Chí Thanh, Phường Láng Thượng, Quận Đống Đa, Hà Nội

CHI NHÁNH: Tầng 20, Tòa nhà TNR, 180 - 192 Nguyễn Công Trứ, Phường Nguyễn Thái Bình, Quận 1, Hồ Chí Minh

Liên hệ: + 84 24 3926 0099 | **Website:** <https://www.vncsi.com.vn>

024 3926 0099

0886998288

online@vncsi.com.vn

Hà Nội: Tầng 12A, ROX Tower, 54A Nguyễn Chí Thanh, Phường Láng, Thành phố Hà Nội
HCM: Tầng 20, Tòa nhà TNR, 180 – 192 Nguyễn Công Trứ, Phường Bến Thành, Thành phố Hồ Chí Minh