

**CẢNH NHỘN NHỊP NGƯỜI MUA KẼ BÁN CHỈ CÒN TRONG KỶ ỨC, VN-INDEX CHỜ ĐỢI GIÓ ĐÔNG ĐÁNH THỨC CON MÊ NGỦ**

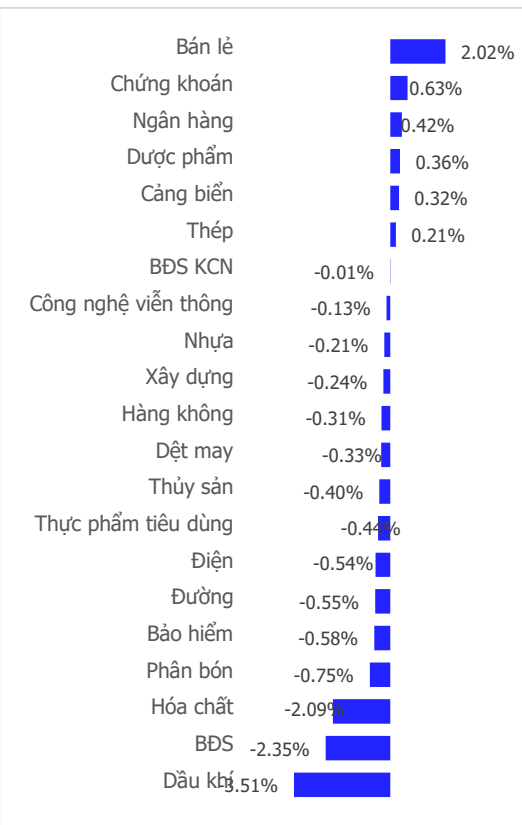
**NGÀY 01/06/2026**

Tổng quan	Giá trị	Thay đổi
Vn-Index	1,844.54	-1.02%
KLGD (triệu CP)	508.38	-26.30%
Giá trị (tỉ)	15,088.22	-23.13%
HNXIndex	305.18	3.47%
KLGD (triệu CP)	53.02	6.47%
Giá trị (tỉ)	956.17	8.65%

Khoi ngoại	HSX	HNX
Mua (tỉ)	1,025.50	49.07
Bán (tỉ)	1,672.50	26.85
GT ròng (tỉ)	-647	22

Nguồn: Fiin, CSI tổng hợp

**Thay đổi giá trong ngày**



**Tâm lý thị trường**

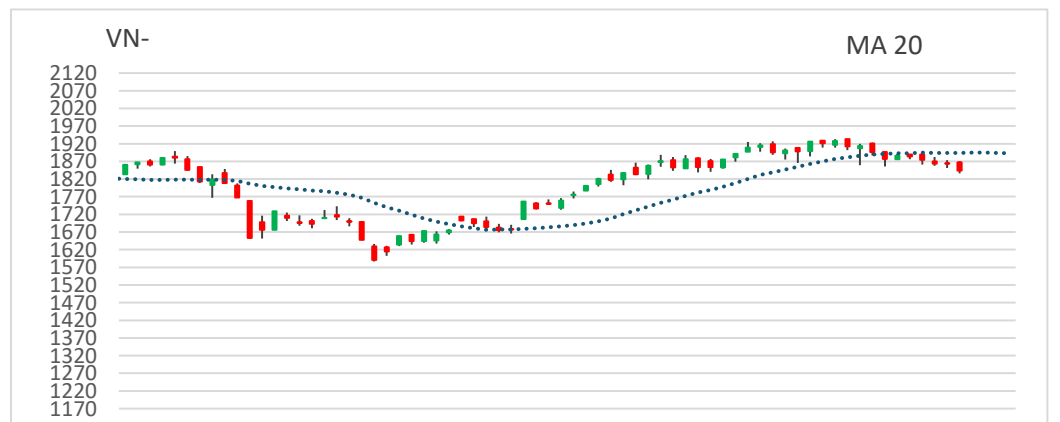
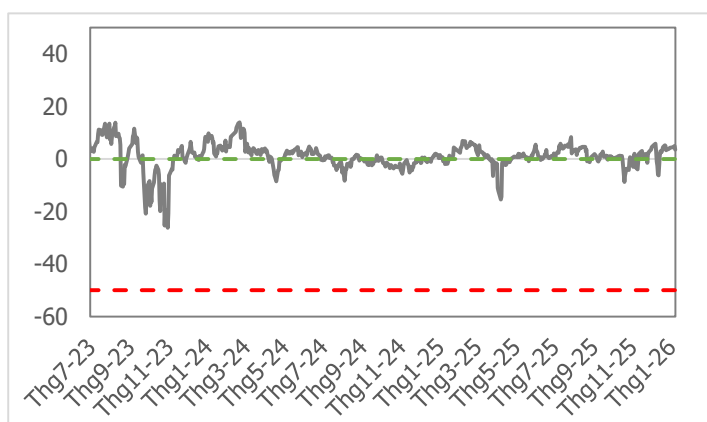


**Điểm nhấn giao dịch**

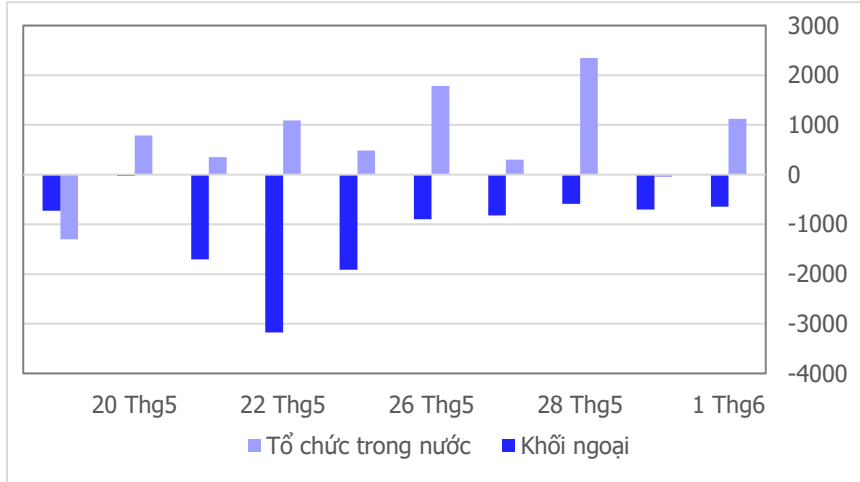
- Trải qua phiên sáng không mấy khả quan, VN-Index tiếp tục chìm vào ngưỡng giá đỏ ở phiên chiều trong bối cảnh ảnh hưởng tới điểm số từ họ Vingroup là tương đối đáng kể và thị trường thiếu đi đối trọng có khả năng thăng bằng lại cán cân ở thời điểm hiện tại. Chỉ tính riêng bộ đôi VIC và VHM đã đánh mất tới (-13.92 điểm), cùng với đà điều chỉnh quanh ngưỡng 3 – 4% của nhóm cổ phiếu Dầu khí (GAS, BSR, PLX...) khiến VN-Index đánh mất mốc hỗ trợ trong ngắn hạn tại vùng giá 1,860 điểm. Ở chiều ngược lại, một số ngôi sao riêng lẻ cho thấy khả năng bứt phá mạnh mẽ phải kể tới như VND (Chứng khoán), MWG (Bán lẻ) và TCH (Bất động sản). Chỉ số hình thành cây nến đỏ với thân nến tương đối dài, tuy nhiên độ mở nghiêng về sắc xanh khi số mã tăng điểm (165 mã) nhiều hơn so với số mã giảm điểm (133 mã) trên nền thanh khoản khớp lệnh dường như không thể thấp hơn nữa (-39.2%) so với mức bình quân 20 phiên. Phiên giao dịch ngày 01/06/2026, VN-Index đóng cửa ở mức 1,844.54 điểm, giảm 18.95 điểm (-1.02%).
- Thanh khoản thị trường sụt giảm tới mức dường như khó có thể giảm thêm khi khối lượng khớp lệnh thấp hơn (-39.2%) so với mức bình quân 20 phiên. Lũy kế đến cuối phiên giao dịch, thanh khoản trên sàn HSX đạt 508 triệu cổ phiếu (-26.30%), tương đương giá trị đạt 15,088 tỷ đồng (-23.13%).
- Mặc dù số lượng cổ phiếu tăng điểm chiếm đa số, tuy nhiên hôm nay có tới 15/21 nhóm ngành đóng cửa điều chỉnh. Bán lẻ (+2.02%), Chứng khoán (+0.63%) và Ngân hàng (+0.42%) là ba nhóm ngành duy nhất tăng điểm. Ở chiều ngược lại, Dầu khí (-3.15%), Bất động sản (-2.35%) và Hóa chất (-2.09%) là ba nhóm ngành chịu áp lực điều chỉnh mạnh nhất hôm nay.
- Nhà đầu tư nước ngoài tiếp đà “quay lưng” với thị trường khi giá trị bán ròng tại thời điểm kết phiên đạt -647 tỷ đồng. MWG +89 tỷ đồng, FPT +69 tỷ đồng và VCB +46 tỷ đồng là ba mã cổ phiếu được mua ròng nhiều nhất. Ở chiều ngược lại, ACB -109 tỷ đồng, BSR -88 tỷ đồng, MSB -88 tỷ đồng là ba mã cổ phiếu chịu áp lực bán ròng mạnh nhất.

**Quan điểm thị trường**

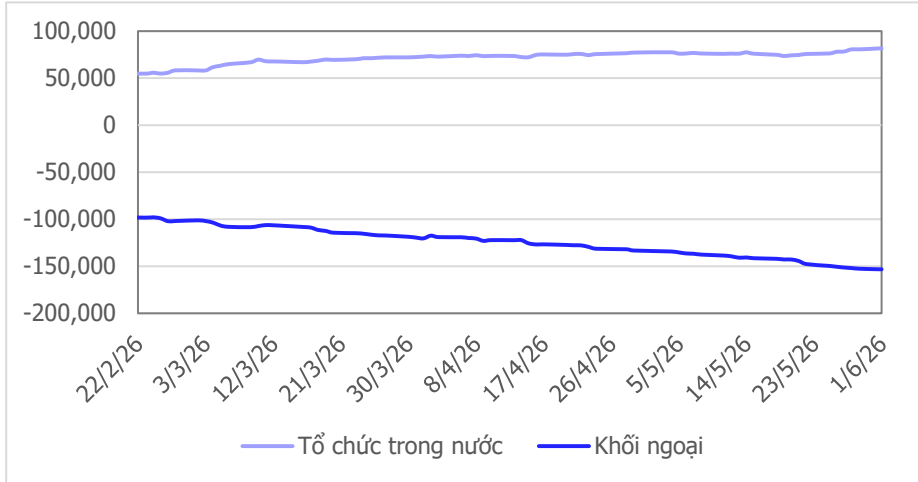
VN-Index có phiên giảm khá sâu trong ngày giao dịch đầu tiên của tháng 6. Biên độ giảm của thị trường chung bị chi phối bởi nhóm cổ phiếu vốn hóa lớn (VIC, VHM), trong khi đó tương quan số lượng cổ phiếu tăng giá lại chiếm ưu thế hơn số cổ phiếu giảm giá (158/129). Điểm đáng chú ý là thanh khoản mất hút, khối lượng khớp lệnh phiên hôm nay thấp nhất từ đầu năm 2026 đến nay và sụt giảm mạnh (-39.2%) so với mức bình quân 20 phiên. Xu hướng giảm của thị trường chung vẫn đang áp đảo và khả năng sẽ còn tiếp diễn trong các phiên tới. Chúng tôi tiếp tục duy trì quan điểm thận trọng, hạn chế mở vị thế mua mới, kiên nhẫn chờ đợi sự cải thiện của thanh khoản.



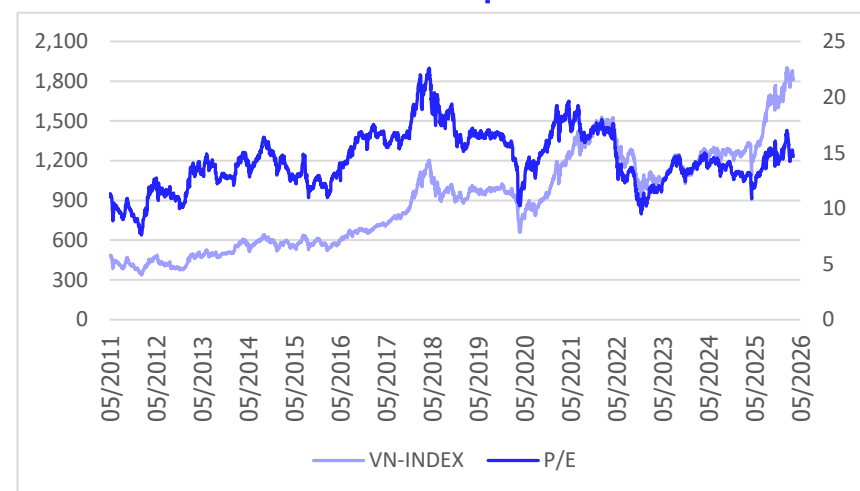
**Giao dịch tổ chức trong nước và khối ngoại 10 phiên (tỉ)**



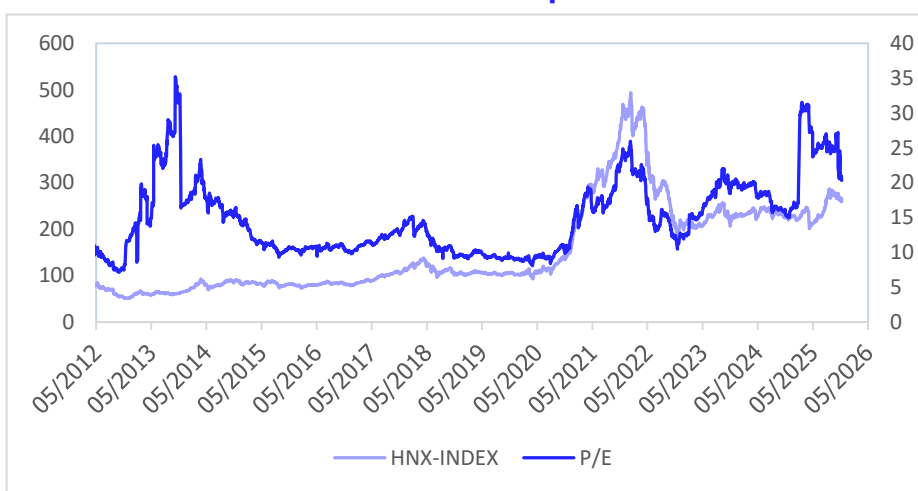
**Lũy kế tổ chức trong nước và khối ngoại 3 tháng gần đây (tỉ)**



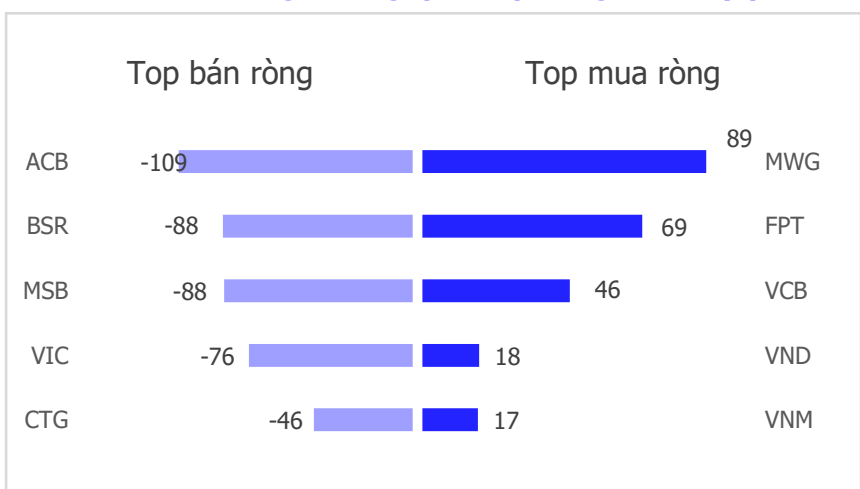
**VN Index - PE lịch sử**



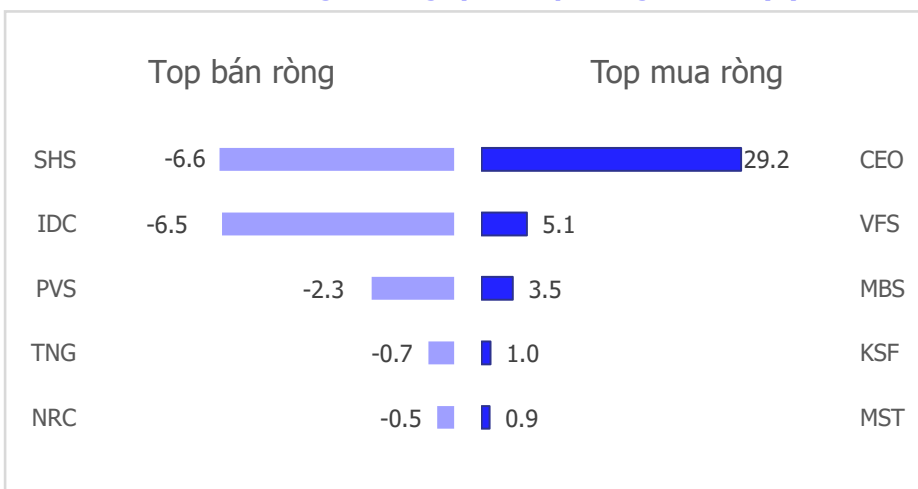
**HNX Index - PE lịch sử**



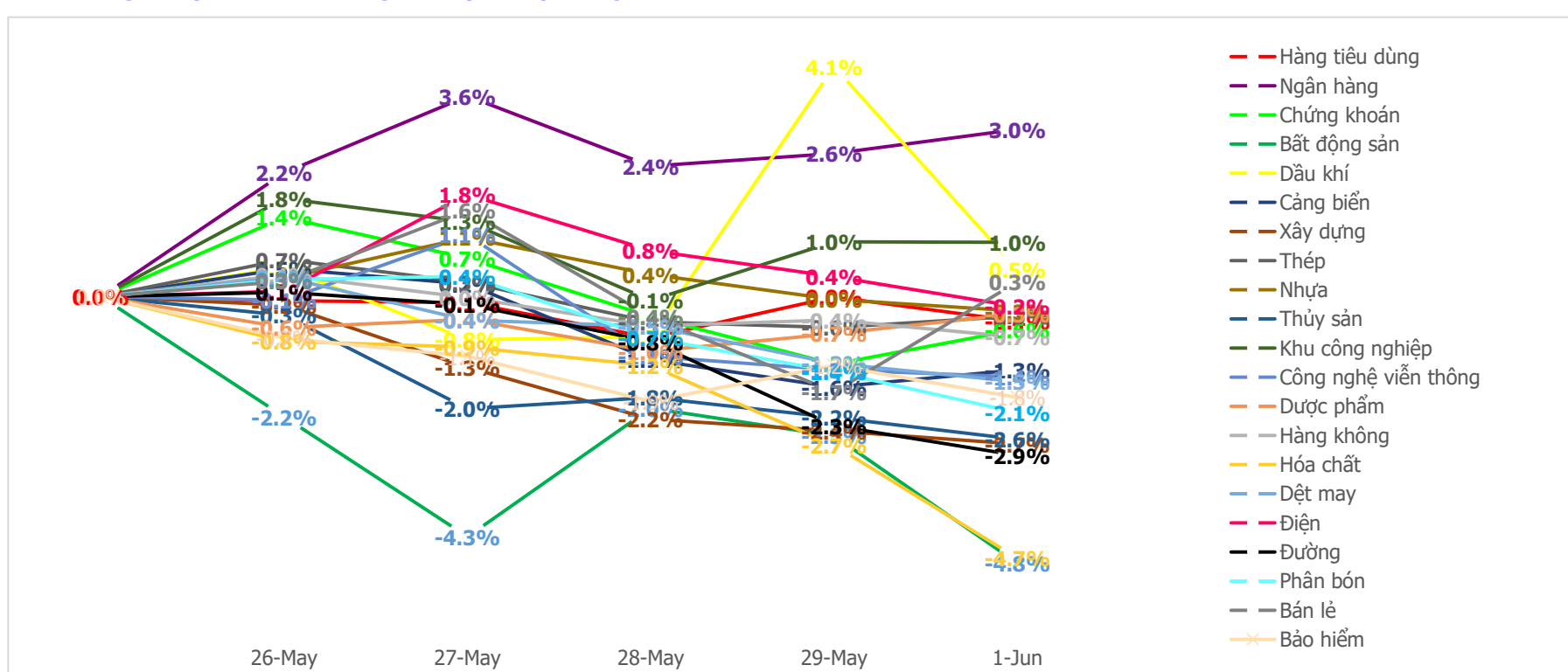
**Mua bán ròng khối ngoại HSX phiên gần nhất (tỉ)**



**Mua bán ròng khối ngoại HNX phiên gần nhất (tỉ)**



**Diễn biến giao dịch theo nhóm ngành lũy kế 5 phiên gần nhất**



## LIÊN HỆ TRUNG TÂM NGHIÊN CỨU CSI

Email: [csi.research@vncsi.com](mailto:csi.research@vncsi.com)

Tel: (+84) 24 3926 0099 (109)

### Người thực hiện: Lê Đỗ Tuấn Minh

Chuyên viên Phân tích Kinh tế Vĩ mô và Thị trường Chứng khoán

Email: [minhltd@vncsi.com.vn](mailto:minhltd@vncsi.com.vn)

**Hệ Thống Khuyến Nghị:** Hệ thống khuyến nghị của CTCP Chứng khoán Kiến Thiết Việt Nam (CSI) được xây dựng dựa trên mức chênh lệch của giá mục tiêu 12 tháng và giá cổ phiếu trên thị trường tại thời điểm đánh giá.

Xếp hạng	Khi (giá mục tiêu – giá hiện tại)/giá hiện tại
MUA	$\geq 20\%$
KHẢ QUAN	Từ 10% đến 20%
PHÙ HỢP THỊ TRƯỜNG	Từ -10% đến +10%
KÉM KHẢ QUAN	Từ -10% đến - 20%
BÁN	$\leq -20\%$

**Tuyên bố miễn trách nhiệm:** Bản quyền thuộc về Công ty Cổ phần Chứng khoán Kiến Thiết Việt Nam (CSI), những thông tin sử dụng trong báo cáo được thu thập từ những nguồn đáng tin cậy và CSI không chịu trách nhiệm về tính chính xác của chúng. Các nhận định trong bản báo cáo này dựa trên cơ sở phân tích chi tiết và cẩn thận, theo đánh giá chủ quan của chúng tôi, là hợp lý trong thời điểm đưa ra báo cáo, các nhận định trong báo cáo này có thể thay đổi bất kì lúc nào mà không báo trước. Báo cáo này không nên được diễn giải như một đề nghị mua hay bán bất cứ một cổ phiếu nào. CSI sẽ không chịu trách nhiệm đối với tất cả hay bất kỳ thiệt hại nào hoặc sự kiện bị coi là thiệt hại đối với việc sử dụng toàn bộ thông tin hoặc ý kiến của báo cáo này. Báo cáo này không được phép sao chép, tái bản bởi bất kỳ cá nhân hoặc tổ chức nào khi chưa được phép của CSI.

**TRỤ SỞ CHÍNH:** Tầng 12A, Tòa nhà TNR, 54A Nguyễn Chí Thanh, Phường Láng Thượng, Quận Đống Đa, Hà Nội

**CHI NHÁNH:** Tầng 20, Tòa nhà TNR, 180 - 192 Nguyễn Công Trứ, Phường Nguyễn Thái Bình, Quận 1, Hồ Chí Minh

**Liên hệ:** + 84 24 3926 0099 | **Website:** <https://www.vncsi.com.vn>

024 3926 0099

0886998288

[online@vncsi.com.vn](mailto:online@vncsi.com.vn)

Hà Nội: Tầng 12A, ROX Tower, 54A Nguyễn Chí Thanh, Phường Láng, Thành phố Hà Nội  
HCM: Tầng 20, Tòa nhà TNR, 180 – 192 Nguyễn Công Trứ, Phường Bến Thành, Thành phố Hồ Chí Minh