

**NGÀY 02/06/2026**

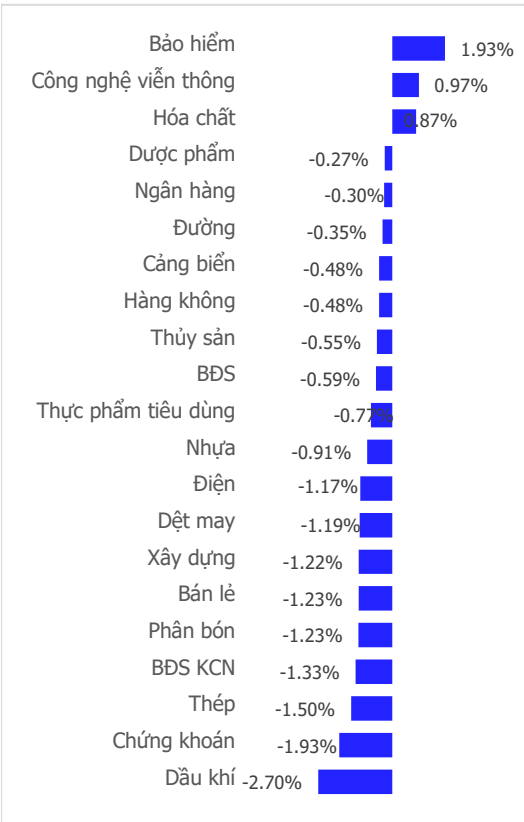
**THANH KHOẢN CÓ TÍN HIỆU QUAY TRỞ LẠI, NHƯNG VỚI CÁI CÁCH MÀ KHÔNG NHIỀU NHÀ ĐẦU TƯ MONG MUỐN**

Tổng quan	Giá trị	Thay đổi
Vn-Index	1,826.47	-0.98%
KLGD (triệu CP)	727.61	43.12%
Giá trị (tỉ)	19,505.24	29.27%
HNXIndex	314.79	3.15%
KLGD (triệu CP)	61.55	15.92%
Giá trị (tỉ)	993.80	3.70%

Khoi ngoại	HSX	HNX
Mua (tỉ)	1,901.67	20.17
Bán (tỉ)	2,448.13	37.33
GT ròng (tỉ)	-546	-17

Nguồn: Fiin, CSI tổng hợp

**Thay đổi giá trong ngày**



**Tâm lý thị trường**

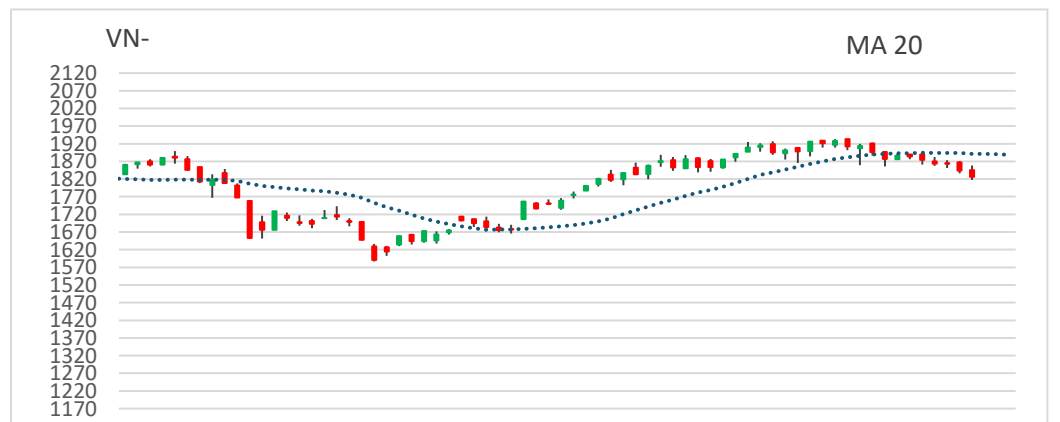
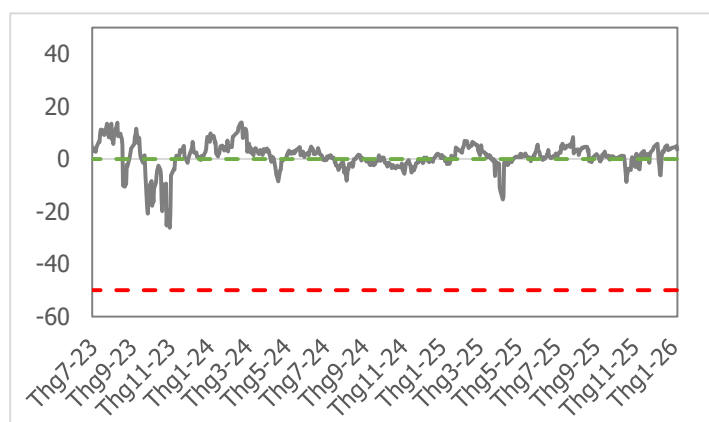


**Điểm nhấn giao dịch**

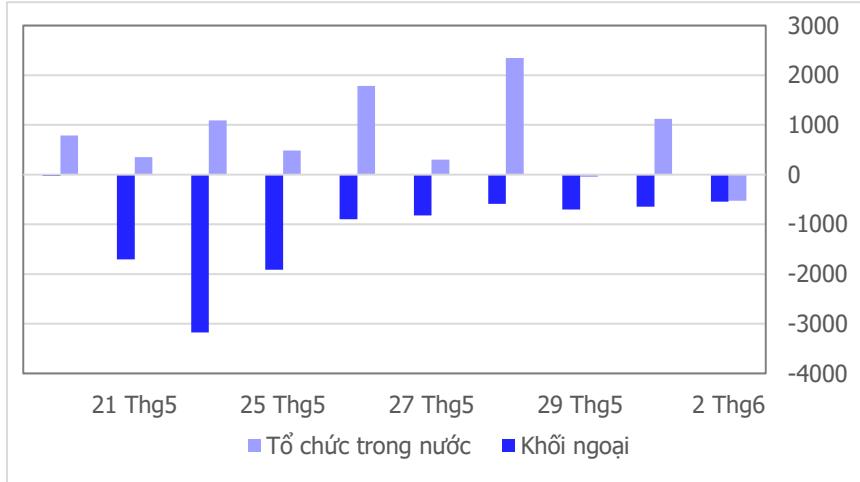
- VN-Index đang trải qua những ngày tháng giầy vò tâm lý đám đông khi diễn biến “cưa chân bàn” kéo dài trong bối cảnh chỉ số không giảm mạnh, tuy nhiên biên độ điều chỉnh của các cổ phiếu lại lớn hơn đáng kể so với thị trường chung. Áp lực bán có phần mạnh hơn những phiên trước khi đã có dấu hiệu bùng nổ nhẹ của thanh khoản và nhiều cổ phiếu đã rơi về vùng định giá tương đương so với đợt đáy thuế quan vào tháng 4/2025. Phiên chiều bắt đầu với cú rơi tự do kịch biên độ của NVL, kéo theo hàng loạt cổ phiếu cùng ngành và khi diễn biến thị trường vốn đã kém tích cực thì những nhóm ngành khác cũng chẳng thể là ngoại lệ của “phe gấu”. Những cái tên có mức độ tương quan cao với chỉ số chung như Bất động sản, Chứng khoán, Ngân hàng phải chịu áp lực điều chỉnh trung bình quanh ngưỡng (2 – 3%). Ở chiều ngược lại, FPT và BVH tiếp tục là hai cái tên sáng giá trong phiên hôm nay khi kết phiên trong sắc xanh với biên độ tăng điểm quanh ngưỡng (3 – 4%). Độ mở nghiêng về sắc đỏ khi số mã giảm điểm (226 mã) áp đảo so với số mã tăng điểm (87 mã) trên nền thanh khoản khớp lệnh thấp hơn (-9.2%) so với mức bình quân 20 phiên. Phiên giao dịch ngày 02/06/2026, VN-Index đóng cửa ở mức 1,826.47 điểm, giảm 18.07 điểm (-0.98%).
- Thị trường giảm điểm và thanh khoản có dấu hiệu quay trở lại khi chỉ còn thấp hơn (-9.2%) so với mức bình quân 20 phiên. Lũy kế đến cuối phiên giao dịch, thanh khoản trên sàn HSX đạt 728 triệu cổ phiếu (+43.12%), tương đương giá trị đạt 19,505 tỷ đồng (+29.27%).
- Áp lực tâm lý đè nặng lên đôi vai các nhà đầu tư trong ngày có tới 18/21 nhóm ngành đóng cửa điều chỉnh. Bảo hiểm (+1.93%), Công nghệ viễn thông (+0.97%) và Hóa chất (+0.87%) là ba nhóm ngành duy nhất tăng điểm. Ở chiều ngược lại, Dầu khí (-2.70%), Chứng khoán (-1.93%) và Thép (-1.50%) là ba nhóm ngành chịu áp lực điều chỉnh mạnh nhất hôm nay.
- Nhà đầu tư nước ngoài chưa có dấu hiệu ngưng bán ròng khi giá trị tại thời điểm kết phiên đạt -546 tỷ đồng. FPT +482 tỷ đồng, VHM +66 tỷ đồng và MWG +65 tỷ đồng là ba mã cổ phiếu được mua ròng nhiều nhất. Ở chiều ngược lại, HPG -124 tỷ đồng, HDB -122 tỷ đồng, ACB -119 tỷ đồng là ba mã cổ phiếu chịu áp lực bán ròng mạnh nhất.

**Quan điểm thị trường**

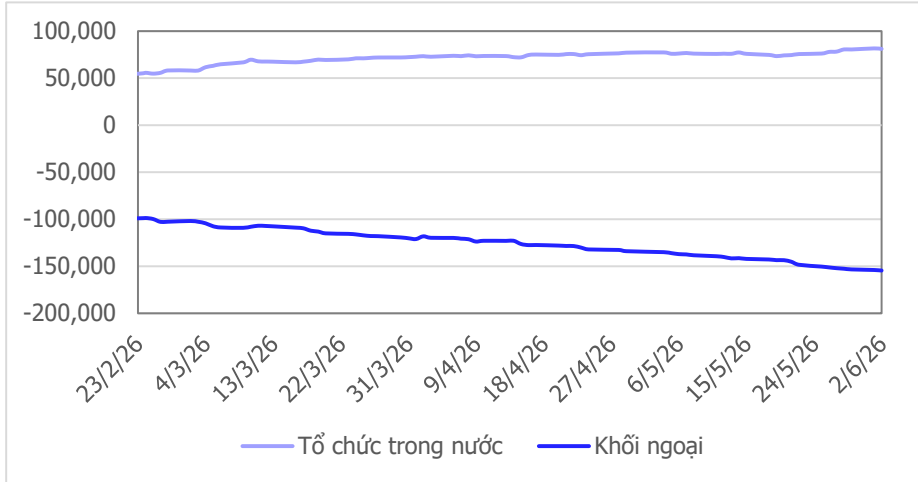
VN-Index nối dài mạch giảm phiên thứ 6 liên tiếp. Điểm đáng chú ý trong phiên hôm nay là thanh khoản gia tăng mạnh so với phiên hôm qua, nhưng khối lượng khớp lệnh vẫn thấp hơn (-9.2%) so với mức bình quân 20 phiên. Phiên giảm hôm nay có thanh khoản ở mức cao trong 6 phiên giảm gần đây và mức độ lan tỏa khá rộng ra nhiều nhóm ngành và không có nhiều phụ thuộc vào sự điều chỉnh của một vài nhóm cổ phiếu vốn hóa lớn. Tín hiệu này cho thấy xu hướng điều chỉnh khả năng cao sẽ còn tiếp diễn trong các phiên tới. Chúng tôi kỳ vọng VN-Index sẽ điều chỉnh về ngưỡng hỗ trợ quanh mốc 1,760 điểm thì áp lực bán mới giảm nhiệt. Vì vậy chúng tôi tiếp tục duy trì quan điểm thận trọng, hạn chế mở vị thế mua mới, kiên nhẫn chờ đợi VN-Index test ngưỡng hỗ trợ.



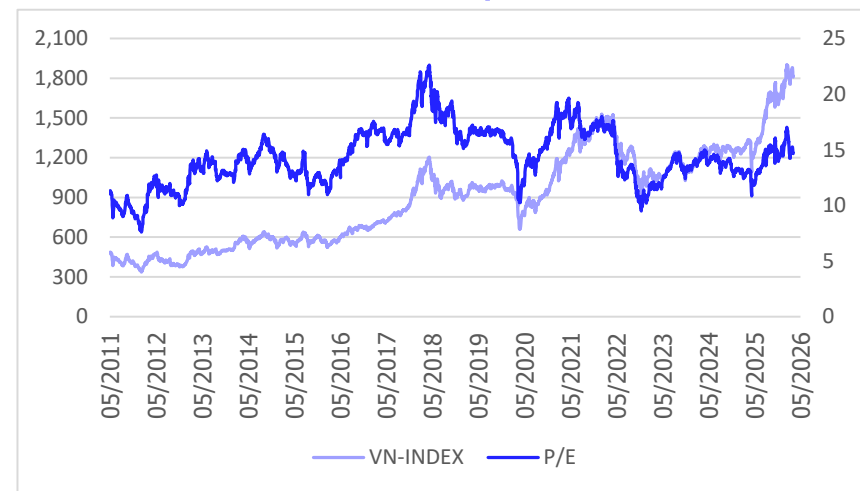
**Giao dịch tổ chức trong nước và khối ngoại 10 phiên (tỉ)**



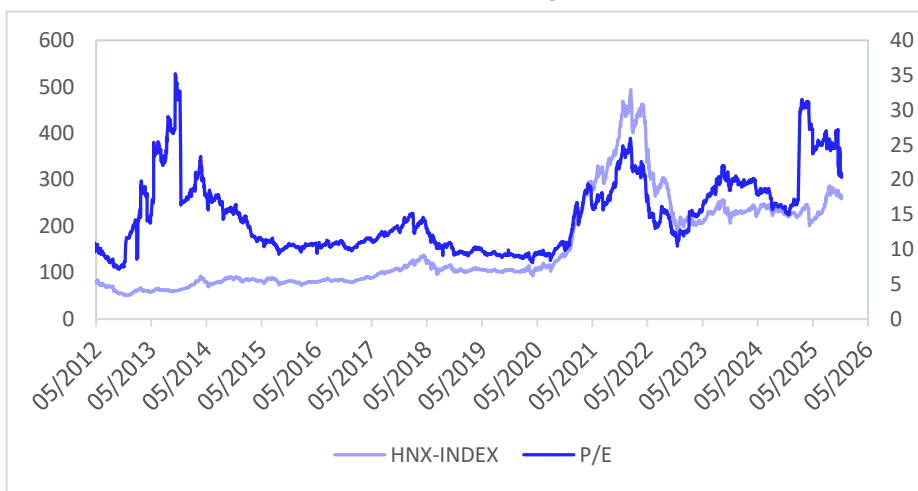
**Lũy kế tổ chức trong nước và khối ngoại 3 tháng gần đây (tỉ)**



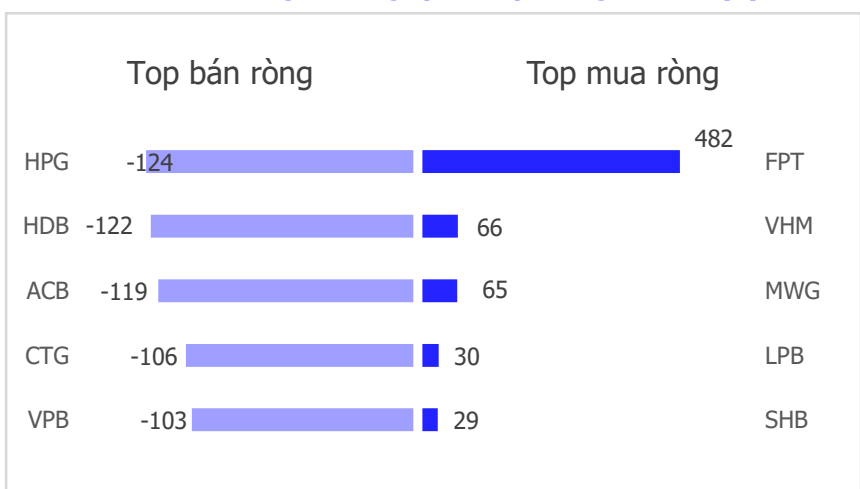
**VN Index - PE lịch sử**



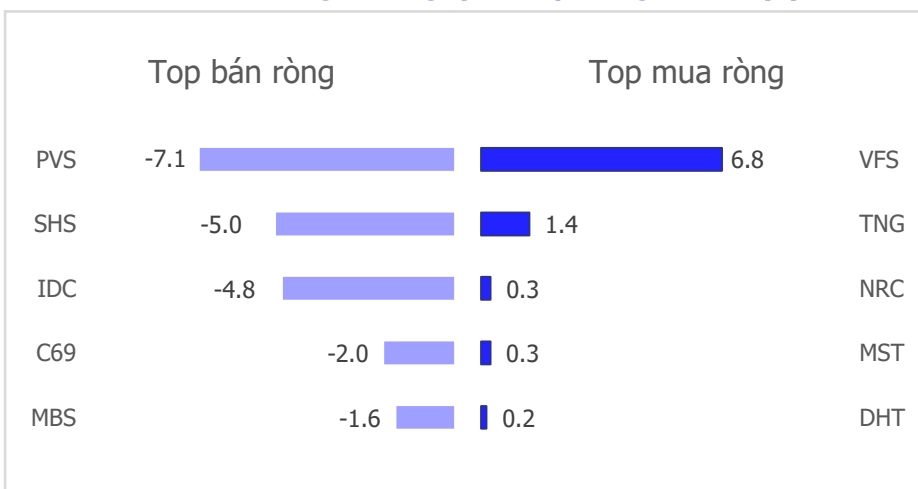
**HNX Index - PE lịch sử**



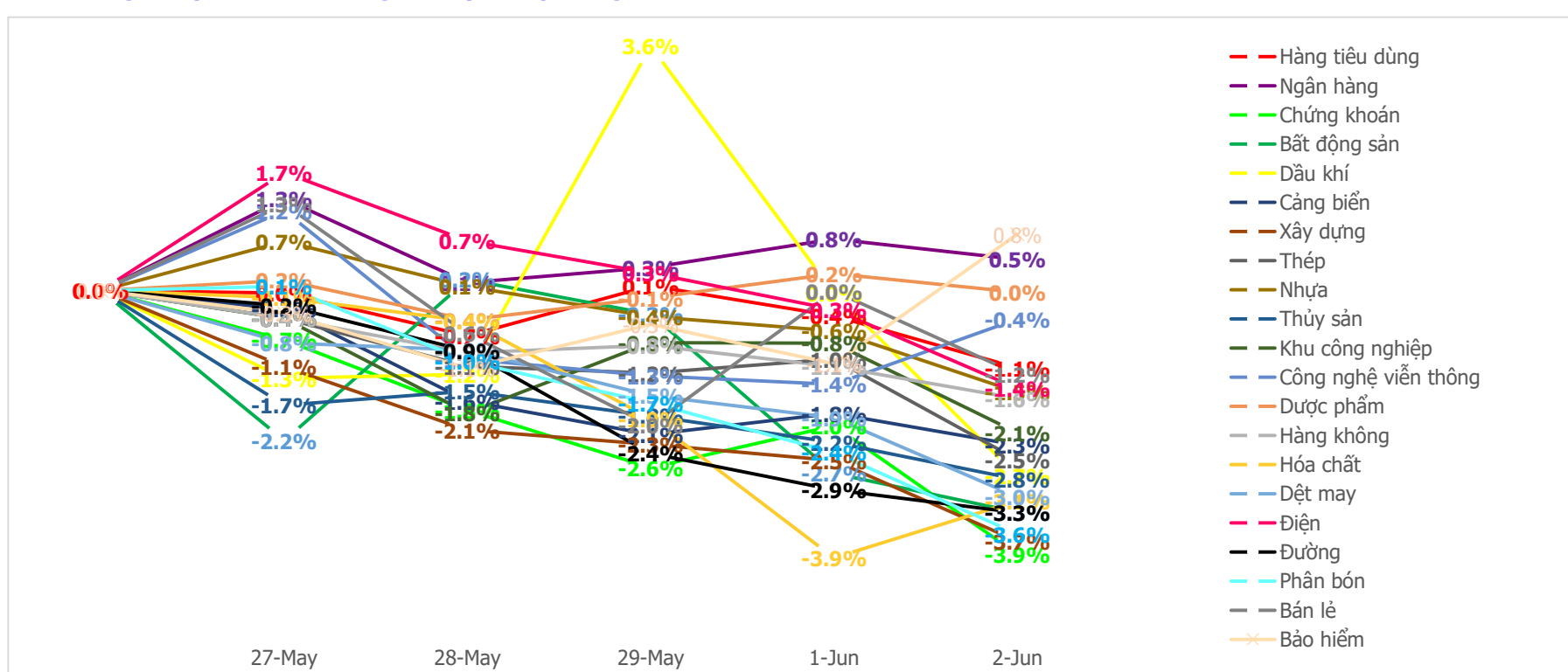
**Mua bán ròng khối ngoại HSX phiên gần nhất (tỉ)**



**Mua bán ròng khối ngoại HNX phiên gần nhất (tỉ)**



**Diễn biến giao dịch theo nhóm ngành lũy kế 5 phiên gần nhất**



## LIÊN HỆ TRUNG TÂM NGHIÊN CỨU CSI

Email: [csi.research@vncsi.com](mailto:csi.research@vncsi.com)

Tel: (+84) 24 3926 0099 (109)

### Người thực hiện: Lê Đỗ Tuấn Minh

Chuyên viên Phân tích Kinh tế Vĩ mô và Thị trường Chứng khoán

Email: [minhldt@vncsi.com.vn](mailto:minhldt@vncsi.com.vn)

**Hệ Thống Khuyến Nghị:** Hệ thống khuyến nghị của CTCP Chứng khoán Kiến Thiết Việt Nam (CSI) được xây dựng dựa trên mức chênh lệch của giá mục tiêu 12 tháng và giá cổ phiếu trên thị trường tại thời điểm đánh giá.

Xếp hạng	Khi (giá mục tiêu – giá hiện tại)/giá hiện tại
MUA	$\geq 20\%$
KHẢ QUAN	Từ 10% đến 20%
PHÙ HỢP THỊ TRƯỜNG	Từ -10% đến +10%
KÉM KHẢ QUAN	Từ -10% đến - 20%
BÁN	$\leq -20\%$

**Tuyên bố miễn trách nhiệm:** Bản quyền thuộc về Công ty Cổ phần Chứng khoán Kiến Thiết Việt Nam (CSI), những thông tin sử dụng trong báo cáo được thu thập từ những nguồn đáng tin cậy và CSI không chịu trách nhiệm về tính chính xác của chúng. Các nhận định trong bản báo cáo này dựa trên cơ sở phân tích chi tiết và cẩn thận, theo đánh giá chủ quan của chúng tôi, là hợp lý trong thời điểm đưa ra báo cáo, các nhận định trong báo cáo này có thể thay đổi bất kỳ lúc nào mà không báo trước. Báo cáo này không nên được diễn giải như một đề nghị mua hay bán bất cứ một cổ phiếu nào. CSI sẽ không chịu trách nhiệm đối với tất cả hay bất kỳ thiệt hại nào hoặc sự kiện bị coi là thiệt hại đối với việc sử dụng toàn bộ thông tin hoặc ý kiến của báo cáo này. Báo cáo này không được phép sao chép, tái bản bởi bất kỳ cá nhân hoặc tổ chức nào khi chưa được phép của CSI.

**TRỤ SỞ CHÍNH:** Tầng 12A, Tòa nhà TNR, 54A Nguyễn Chí Thanh, Phường Láng Thượng, Quận Đống Đa, Hà Nội

**CHI NHÁNH:** Tầng 20, Tòa nhà TNR, 180 - 192 Nguyễn Công Trứ, Phường Nguyễn Thái Bình, Quận 1, Hồ Chí Minh

**Liên hệ:** + 84 24 3926 0099 | **Website:** <https://www.vncsi.com.vn>

024 3926 0099

0886998288

[online@vncsi.com.vn](mailto:online@vncsi.com.vn)

Hà Nội: Tầng 12A, ROX Tower, 54A Nguyễn Chí Thanh, Phường Láng, Thành phố Hà Nội  
HCM: Tầng 20, Tòa nhà TNR, 180 – 192 Nguyễn Công Trứ, Phường Bến Thành, Thành phố Hồ Chí Minh