

NGÀY 03/06/2026

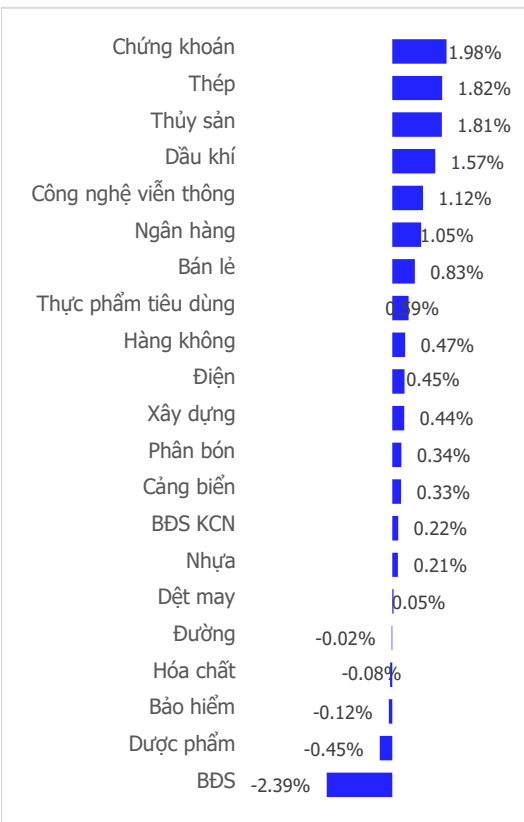
**NHÓM VINGROUP PHÁT TÍN HIỆU KẾT THÚC NHỊP SỐNG,
DIỄN BIẾN PHẦN CÒN LẠI TÍCH CỰC HƠN KỲ VỌNG**

Tổng quan	Giá trị	Thay đổi
Vn-Index	1,819.01	-0.41%
KLGD (triệu CP)	723.69	-0.54%
Giá trị (tỉ)	20,588.74	5.55%
HNXIndex	317.48	0.85%
KLGD (triệu CP)	47.94	-22.15%
Giá trị (tỉ)	887.51	-10.85%

Khoi ngoai	HSX	HNX
Mua (tỉ)	2,521.53	112.82
Bán (tỉ)	3,213.23	35.34
GT ròng (tỉ)	-692	77

Nguồn: Fiin, CSI tổng hợp

Thay đổi giá trong ngày



Tâm lý thị trường

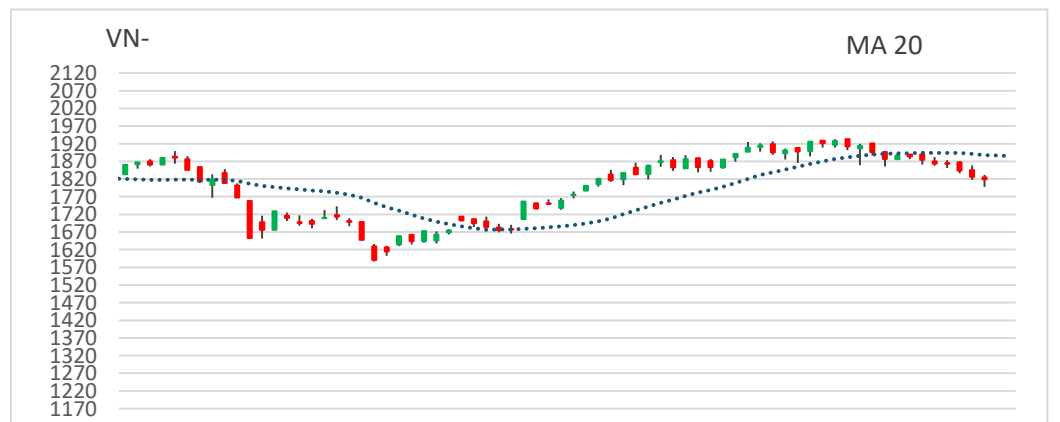
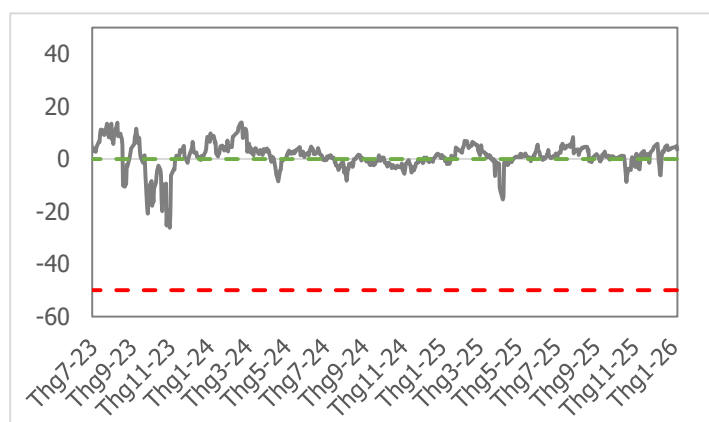


Điểm nhấn giao dịch

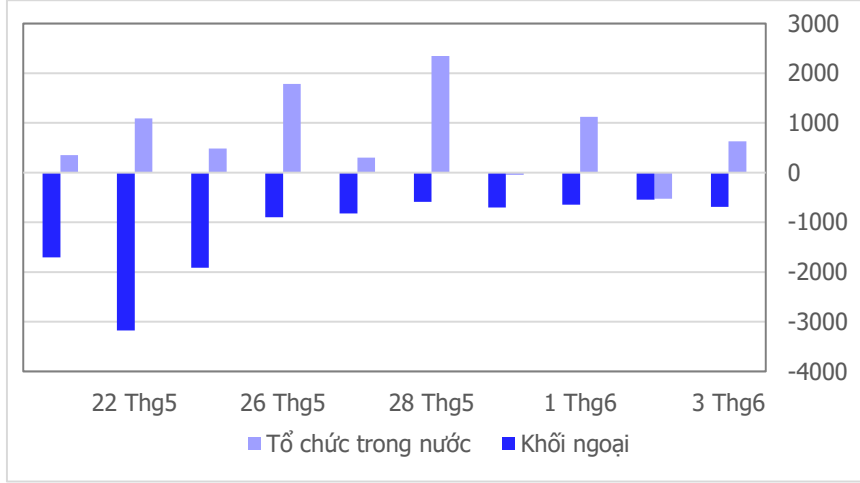
- Phiên giao dịch mang tới nhiều cảm xúc lẫn lộn tới các “chúng sĩ” khi VN-Index bật chế độ tẩu lượn ngay từ khi đồng hồ giao dịch bắt đầu điểm. Nhóm cổ phiếu họ Vingroup trở thành tác nhân chính khiến chỉ số chìm dưới ngưỡng sắc đỏ trong phần lớn thời gian giao dịch với biên độ điều chỉnh quanh ngưỡng 2 – 3%, thế nhưng phản ứng của phần còn lại cho ta thấy dường như thị trường không quá tiêu cực theo như suy nghĩ của số đông. Những nhóm cổ phiếu vốn hóa lớn như Ngân hàng (ACB, MBB...), Chứng khoán (VND, VIX...) và Bán lẻ (MSN, MWG...) trở thành điểm tựa đáng tin cậy mỗi khi dòng tiền cần một nơi trú ẩn với biên độ tăng điểm của những cái tên nổi bật đạt mức 3 – 5%. Độ mở thị trường cũng cho thấy sự bứt phá của sắc xanh khi số mã tăng điểm (173 mã) lội ngược dòng, nhiều hơn số mã giảm điểm (133 mã) trên nền thanh khoản khớp lệnh thấp hơn (-13.9%) so với mức bình quân 20 phiên. VN-Index “rút chân” ngay khi chạm tới ngưỡng hỗ trợ tại đường giá MA50 (1,810 điểm) và hình thành cây nến Hammer khi lực cầu bắt đầu tín hiệu nhập cuộc. Phiên giao dịch ngày 03/06/2026, VN-Index đóng cửa ở mức 1,819.01 điểm, giảm 7.46 điểm (-0.41%).
- Lực cầu có động thái nhập cuộc khi thị trường giảm về vùng giá chiết khấu, tuy nhiên thanh khoản khớp lệnh vẫn thấp hơn (-13.9%) so với mức bình quân 20 phiên. Lũy kế đến cuối phiên giao dịch, thanh khoản trên sàn HSX đạt 724 triệu cổ phiếu (-0.54%), tương đương giá trị đạt 20,589 tỷ đồng (+5.55%).
- VN-Index giảm điểm, tuy nhiên độ mở nghiêng về sắc xanh khi có tới 16/21 nhóm ngành đóng cửa tăng điểm. Chứng khoán (+1.98%), Thép (+1.82%) và Thủy sản (+1.81%) là ba nhóm ngành tăng điểm mạnh nhất. Ở chiều ngược lại, Bất động sản (-2.39%), Dược phẩm (-0.45%) và Bảo hiểm (-0.12%) là ba nhóm ngành chịu áp lực điều chỉnh mạnh nhất hôm nay.
- Nhà đầu tư nước ngoài nói dài đã bán ròng với giá trị tại thời điểm kết phiên đạt -692 tỷ đồng. FPT +567 tỷ đồng, SHB +88 tỷ đồng và VIX +54 tỷ đồng là ba mã cổ phiếu được mua ròng nhiều nhất. Ở chiều ngược lại, ACB -393 tỷ đồng, VHM -212 tỷ đồng, VIC -164 tỷ đồng là ba mã cổ phiếu chịu áp lực bán ròng mạnh nhất.

Quan điểm thị trường

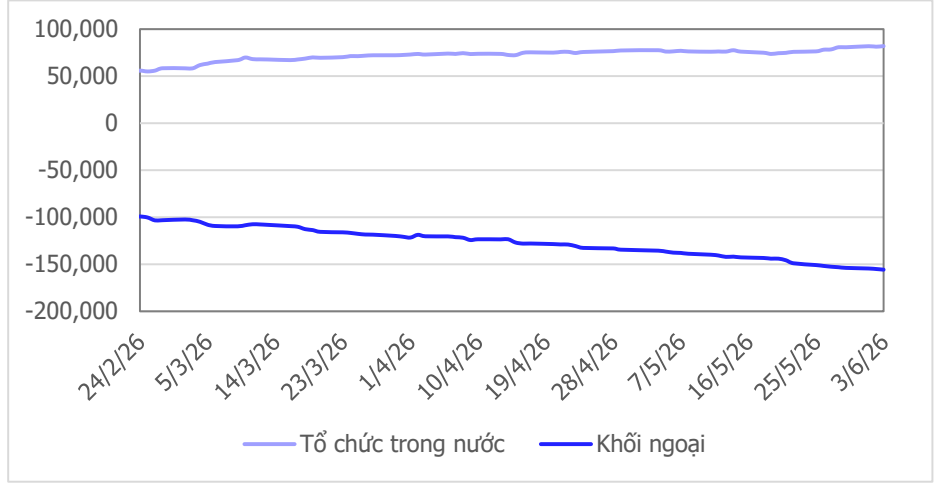
VN-Index đóng cửa có phiên giảm thứ 7 liên tiếp. Thanh khoản sụt giảm nhẹ so với phiên hôm qua và khối lượng khớp lệnh thấp hơn (-13.9%) so với mức bình quân 20 phiên. Điểm đáng chú ý trong phiên hôm nay là VN-Index đã thu hẹp đáng kể đà giảm khi kết phiên và biên độ giảm điểm của thị trường chung bị chi phối bởi nhóm cổ phiếu vốn hóa lớn họ Vin (VIC, VHM) trong khi số cổ phiếu tăng giá chiếm ưu thế hơn. Phân bổ dòng tiền hôm nay cũng có tín hiệu tích cực khi dòng tiền chảy vào nhóm cổ phiếu tăng giá gấp 2.7 lần so với nhóm cổ phiếu giảm giá. Vì vậy dù thị trường chung kết phiên trong sắc đỏ nhưng cũng đã bắt đầu xuất hiện những tín hiệu tích cực hơn ở nhiều nhóm cổ phiếu khác. Tuy vậy xu hướng đảo chiều chưa được xác nhận khi thanh khoản của thị trường vẫn còn thấp. Chúng tôi vẫn tiếp tục duy trì quan điểm thận trọng, chưa vội quay lại vị thế mua mới, kiên nhẫn chờ đợi sự cải thiện rõ nét của thanh khoản.



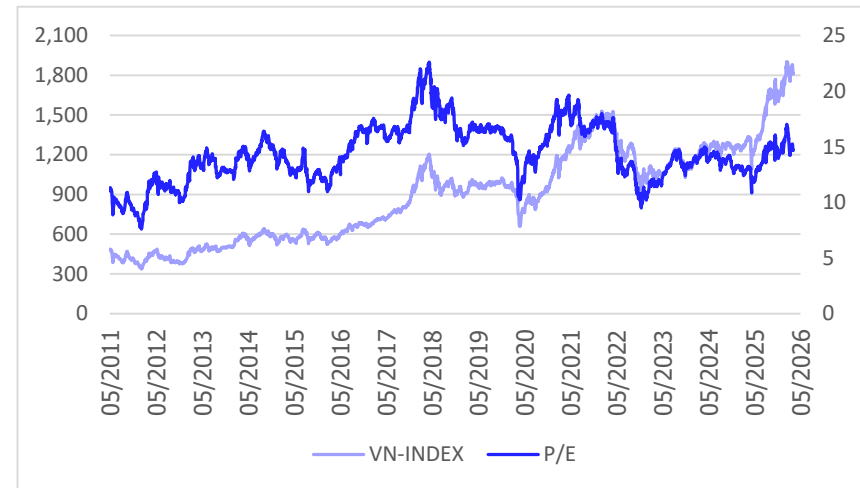
Giao dịch tổ chức trong nước và khối ngoại 10 phiên (tỉ)



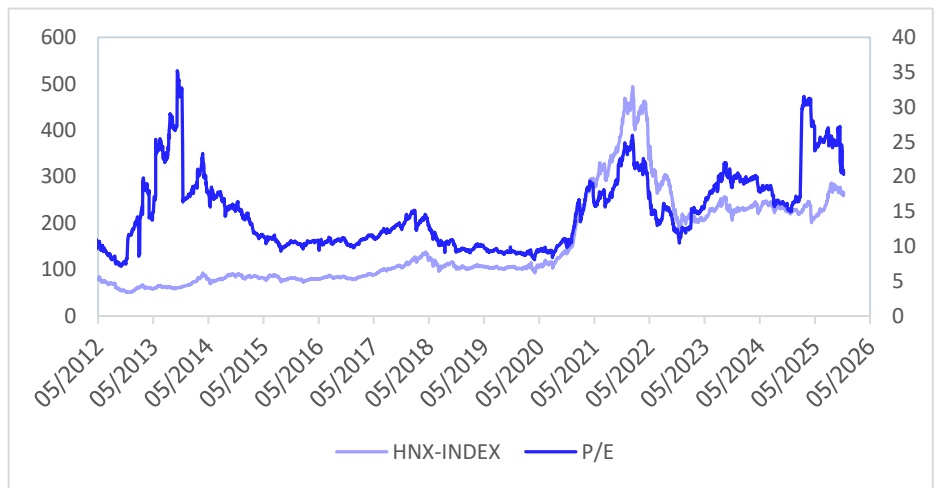
Lũy kế tổ chức trong nước và khối ngoại 3 tháng gần đây (tỉ)



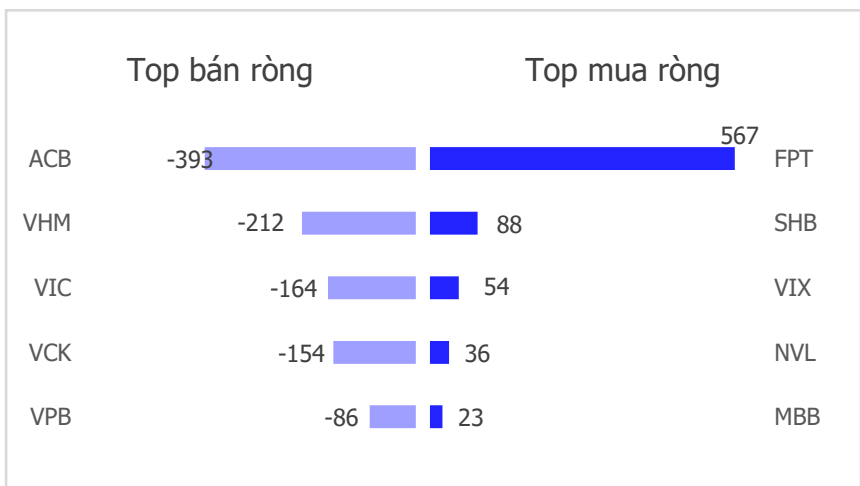
VN Index - PE lịch sử



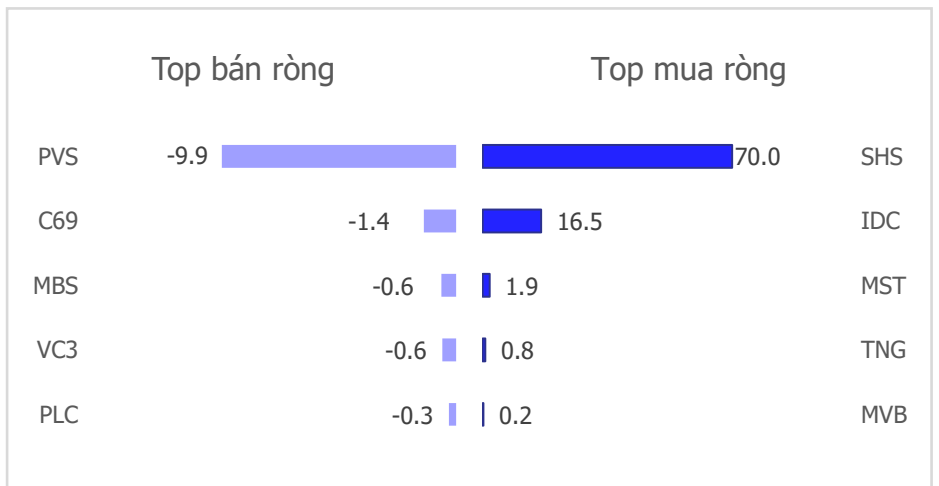
HNX Index - PE lịch sử



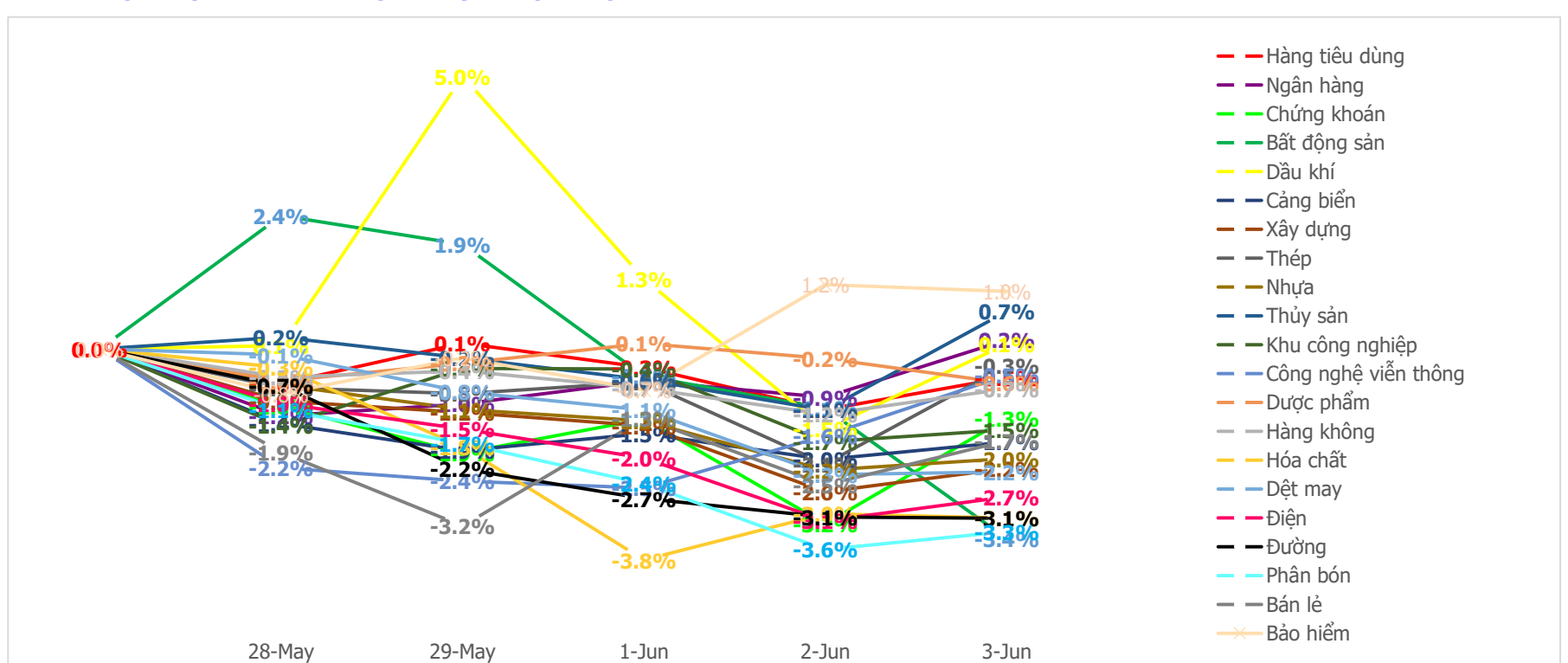
Mua bán ròng khối ngoại HSX phiên gần nhất (tỉ)



Mua bán ròng khối ngoại HNX phiên gần nhất (tỉ)



Diễn biến giao dịch theo nhóm ngành lũy kế 5 phiên gần nhất



LIÊN HỆ TRUNG TÂM NGHIÊN CỨU CSI

Email: csi.research@vncsi.com

Tel: (+84) 24 3926 0099 (109)

Người thực hiện: Lê Đỗ Tuấn Minh

Chuyên viên Phân tích Kinh tế Vĩ mô và Thị trường Chứng khoán

Email: minhltd@vncsi.com.vn

Hệ Thống Khuyến Nghị: Hệ thống khuyến nghị của CTCP Chứng khoán Kiến Thiết Việt Nam (CSI) được xây dựng dựa trên mức chênh lệch của giá mục tiêu 12 tháng và giá cổ phiếu trên thị trường tại thời điểm đánh giá.

Xếp hạng	Khi (giá mục tiêu – giá hiện tại)/giá hiện tại
MUA	$\geq 20\%$
KHẢ QUAN	Từ 10% đến 20%
PHÙ HỢP THỊ TRƯỜNG	Từ -10% đến +10%
KÉM KHẢ QUAN	Từ -10% đến - 20%
BÁN	$\leq -20\%$

Tuyên bố miễn trách nhiệm: Bản quyền thuộc về Công ty Cổ phần Chứng khoán Kiến Thiết Việt Nam (CSI), những thông tin sử dụng trong báo cáo được thu thập từ những nguồn đáng tin cậy và CSI không chịu trách nhiệm về tính chính xác của chúng. Các nhận định trong bản báo cáo này dựa trên cơ sở phân tích chi tiết và cẩn thận, theo đánh giá chủ quan của chúng tôi, là hợp lý trong thời điểm đưa ra báo cáo, các nhận định trong báo cáo này có thể thay đổi bất kì lúc nào mà không báo trước. Báo cáo này không nên được diễn giải như một đề nghị mua hay bán bất cứ một cổ phiếu nào. CSI sẽ không chịu trách nhiệm đối với tất cả hay bất kỳ thiệt hại nào hoặc sự kiện bị coi là thiệt hại đối với việc sử dụng toàn bộ thông tin hoặc ý kiến của báo cáo này. Báo cáo này không được phép sao chép, tái bản bởi bất kỳ cá nhân hoặc tổ chức nào khi chưa được phép của CSI.

TRỤ SỞ CHÍNH: Tầng 12A, Tòa nhà TNR, 54A Nguyễn Chí Thanh, Phường Láng Thượng, Quận Đống Đa, Hà Nội

CHI NHÁNH: Tầng 20, Tòa nhà TNR, 180 - 192 Nguyễn Công Trứ, Phường Nguyễn Thái Bình, Quận 1, Hồ Chí Minh

Liên hệ: + 84 24 3926 0099 | **Website:** <https://www.vncsi.com.vn>

024 3926 0099

0886998288

online@vncsi.com.vn

Hà Nội: Tầng 12A, ROX Tower, 54A Nguyễn Chí Thanh, Phường Láng, Thành phố Hà Nội
HCM: Tầng 20, Tòa nhà TNR, 180 – 192 Nguyễn Công Trứ, Phường Bến Thành, Thành phố Hồ Chí Minh