

**NGÀY 04/06/2026**

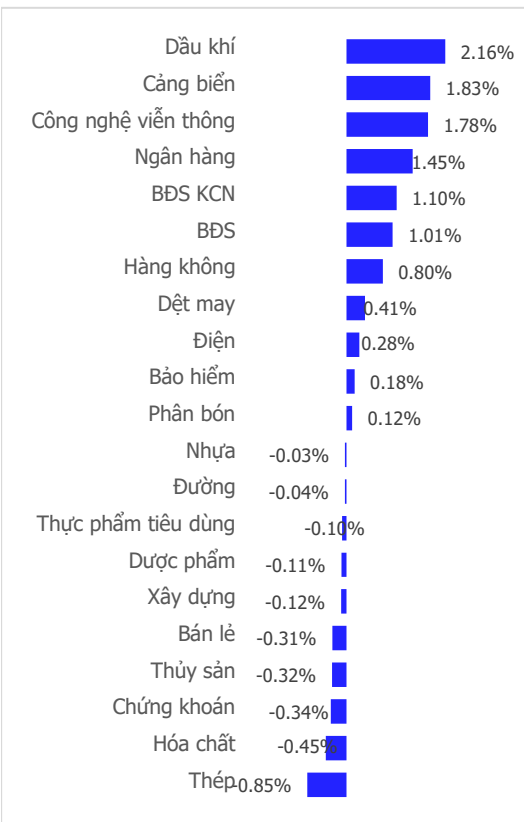
**NGẮT MẠCH 7 PHIÊN LIÊN TIẾP GIẢM ĐIỂM, VN-INDEX VẪN LOAY HOAY TÌM KIẾM SỨC BẬT TỪ DÒNG TIỀN**

Tổng quan	Giá trị	Thay đổi
Vn-Index	1,831.55	0.69%
KLGD (triệu CP)	603.31	-16.63%
Giá trị (tỉ)	22,184.23	7.75%
HNXIndex	304.86	-3.98%
KLGD (triệu CP)	47.79	-0.44%
Giá trị (tỉ)	779.41	-12.42%

Khoi ngoại	HSX	HNX
Mua (tỉ)	2,452.87	41.10
Bán (tỉ)	8,208.48	29.33
GT ròng (tỉ)	-5,756	12

Nguồn: Fiin, CSI tổng hợp

**Thay đổi giá trong ngày**



**Tâm lý thị trường**

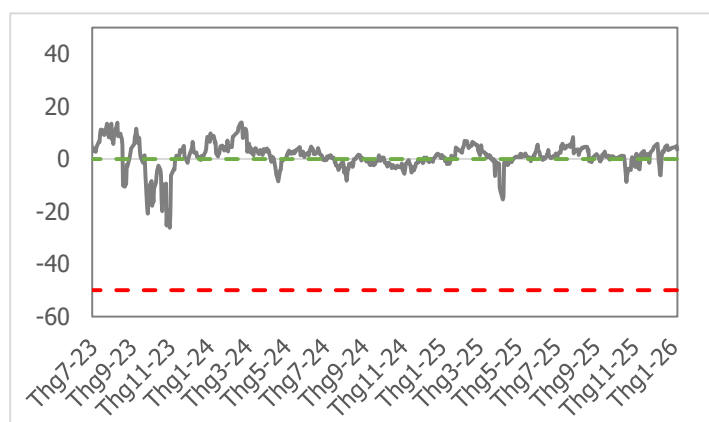


**Điểm nhấn giao dịch**

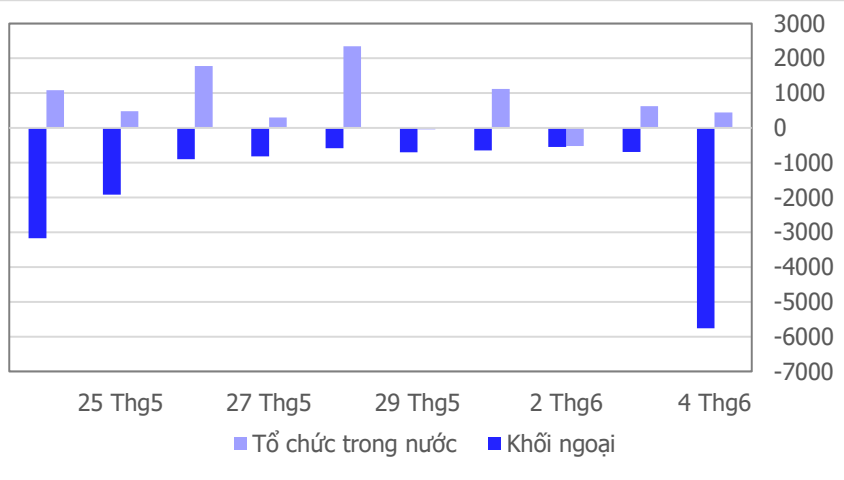
- Trải qua phiên sáng với chủ đạo là diễn biến phân hóa mạnh mẽ giữa các nhóm ngành, VN-Index cho thấy sự trở lại trong phiên chiều. Mặc dù thành quả đạt được phần lớn vẫn là nhờ công sức của nhóm cổ phiếu họ Vingroup (VIC, VHM và VRE), tuy nhiên diễn biến thị trường chung đã có phần tích cực hơn đáng kể. Ngoài sức bật từ nhóm cổ phiếu Dầu khí, phiên chiều chứng kiến sự bứt phá của một số cái tên nổi trội khác phải kể tới như Ngân hàng (STB, OCB), Cảng biển (GMD, HAH) và Điện (GEX, GEE) với biên độ tăng điểm ấn tượng quanh ngưỡng 3 – 7%. Ở chiều ngược lại, áp lực từ những cổ phiếu vốn hóa lớn là không đáng kể do đó, VN-Index không gặp nhiều khó khăn khi hồi phục trở lại từ vùng hỗ trợ MA50 (1,815 điểm). Sắc đỏ chỉ còn lẩn át đôi chút khi số mã giảm điểm (164 mã) nhỉnh hơn so với số mã tăng điểm (140 mã) trên nền thanh khoản khớp lệnh thấp sụt giảm nghiêm trọng (-39.7%) so với mức bình quân 20 phiên. Phiên giao dịch ngày 04/06/2026, VN-Index đóng cửa ở mức 1,831.55 điểm, tăng 12.54 điểm (+0.69%).
- Thanh khoản khớp lệnh thị trường quay trở lại chế độ “lẩn trốn” khi sụt giảm đáng kể và thấp hơn tới (-39.7%) so với mức bình quân 20 phiên. Lũy kế đến cuối phiên giao dịch, thanh khoản trên sàn HSX đạt 603 triệu cổ phiếu (-16.63%), tương đương giá trị đạt 22,184 tỷ đồng (+7.75%).
- Phiên phục hồi ngắt chuỗi 7 phiên giảm điểm liên tiếp của VN-Index trong ngày có 11/21 nhóm ngành đóng cửa tăng điểm. Dầu khí (+2.16%), Cảng biển (+1.83%) và Công nghệ viễn thông (+1.78%) là ba nhóm ngành tăng điểm mạnh nhất. Ở chiều ngược lại, Thép (-0.85%), Hóa chất (-0.45%) và Chứng khoán (-0.34%) là ba nhóm ngành chịu áp lực điều chỉnh mạnh nhất hôm nay.
- Nhà đầu tư nước ngoài có phiên bán ròng mạnh nhất trong nhiều ngày trở lại đây với tổng giá trị đạt -5,756 tỷ đồng, tuy nhiên phần lớn tập trung ở cổ phiếu VIC. FPT +257 tỷ đồng, SHB +33 tỷ đồng và PLX +19 tỷ đồng là ba mã cổ phiếu được mua ròng nhiều nhất. Ở chiều ngược lại, VIC -4,869 tỷ đồng, MWG -96 tỷ đồng, ACB -90 tỷ đồng là ba mã cổ phiếu chịu áp lực bán ròng mạnh nhất.

**Quan điểm thị trường**

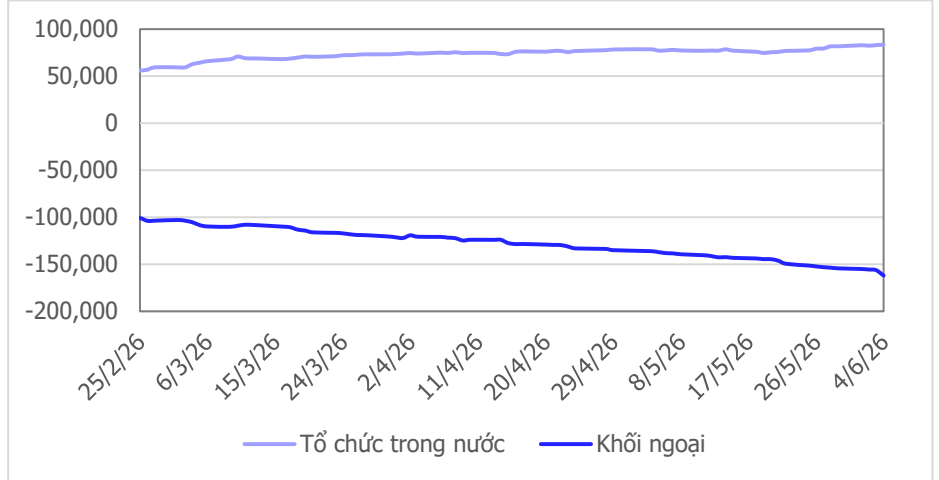
VN-Index đã lấy lại sắc xanh sau 7 phiên giảm điểm liên tiếp trước đó. Biên độ tăng điểm hôm nay không lớn và thanh khoản ở mức khá thấp. Khối lượng khớp lệnh sụt giảm, thấp nhất từ đầu 2026 tới này và sụt giảm mạnh (-39.7%) so với mức bình quân 20 phiên. Biên độ tăng không mạnh đi kèm với thanh khoản mất hút nên phiên tăng hôm nay không mang nhiều tín hiệu tích cực cho sự đảo chiều xu hướng mà thiên về phiên hồi kỹ thuật. Vì vậy xu hướng điều chỉnh vẫn đang là chủ đạo mà chưa có dấu hiệu bị vô hiệu hóa. Chúng tôi tiếp tục giữ nguyên quan điểm thận trọng, hạn chế mở vị thế mua mới, tiếp tục kiên nhẫn chờ đợi thêm những tín hiệu tích cực rõ ràng hơn.



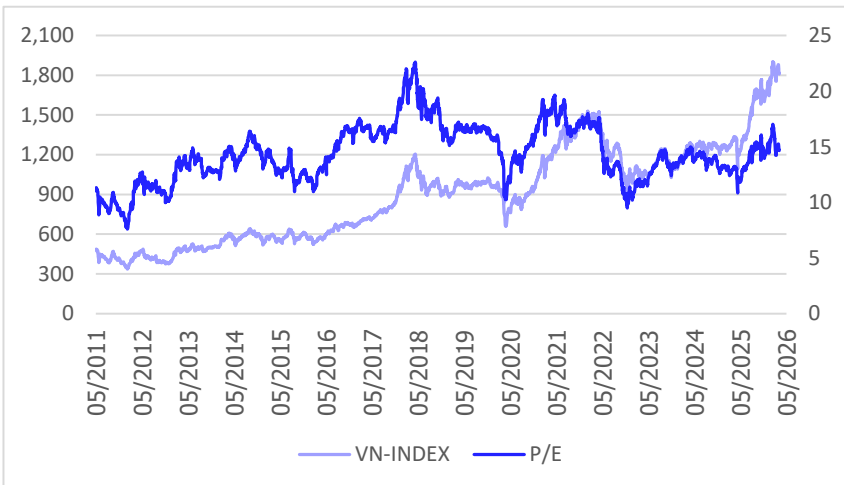
**Giao dịch tổ chức trong nước và khối ngoại 10 phiên (tỉ)**



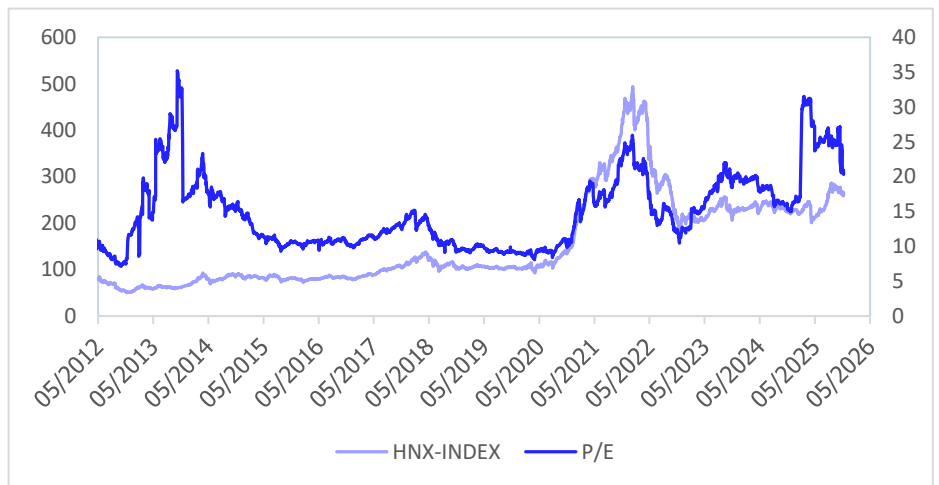
**Lũy kế tổ chức trong nước và khối ngoại 3 tháng gần đây (tỉ)**



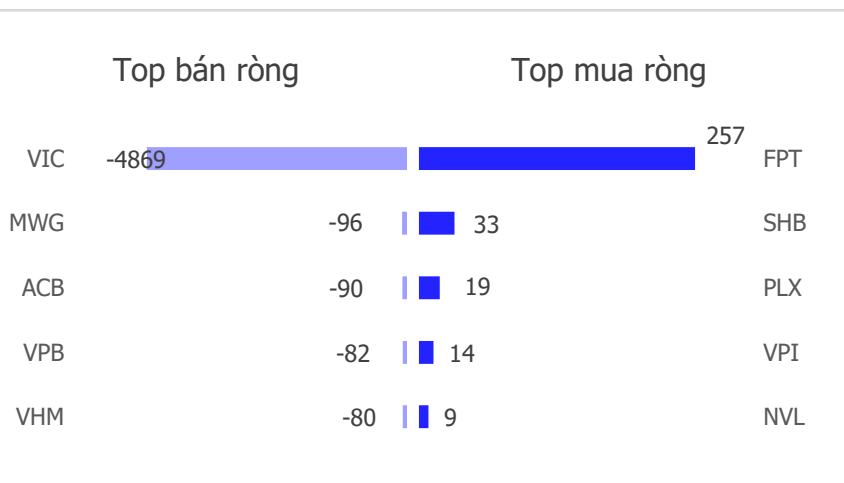
**VN Index - PE lịch sử**



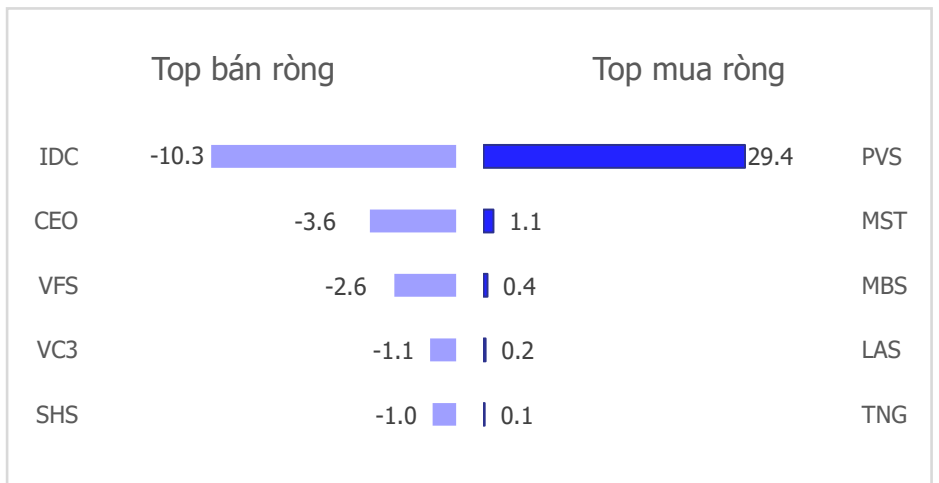
**HNX Index - PE lịch sử**



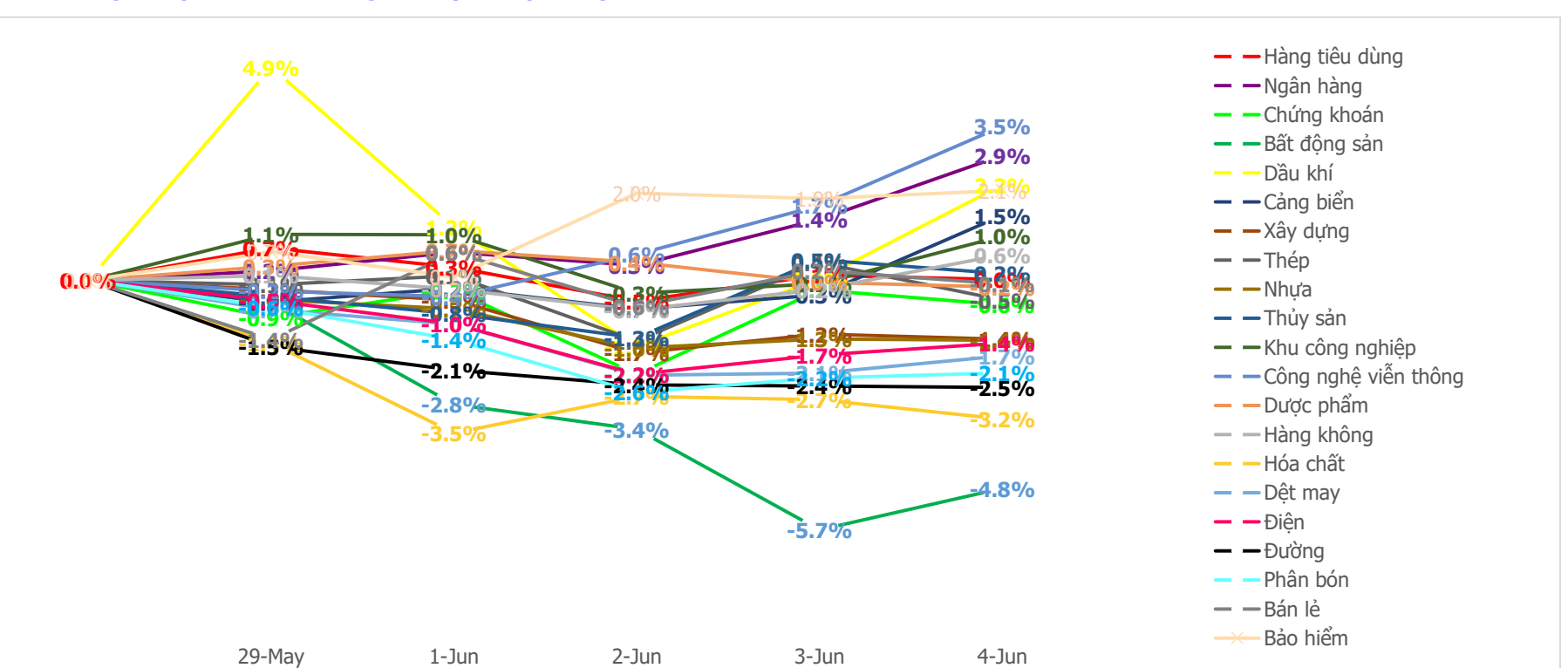
**Mua bán ròng khối ngoại HSX phiên gần nhất (tỉ)**



**Mua bán ròng khối ngoại HNX phiên gần nhất (tỉ)**



**Diễn biến giao dịch theo nhóm ngành lũy kế 5 phiên gần nhất**



## LIÊN HỆ TRUNG TÂM NGHIÊN CỨU CSI

Email: [csi.research@vncsi.com](mailto:csi.research@vncsi.com)

Tel: (+84) 24 3926 0099 (109)

### Người thực hiện: Lê Đỗ Tuấn Minh

Chuyên viên Phân tích Kinh tế Vĩ mô và Thị trường Chứng khoán

Email: [minhltd@vncsi.com.vn](mailto:minhltd@vncsi.com.vn)

**Hệ Thống Khuyến Nghị:** Hệ thống khuyến nghị của CTCP Chứng khoán Kiến Thiết Việt Nam (CSI) được xây dựng dựa trên mức chênh lệch của giá mục tiêu 12 tháng và giá cổ phiếu trên thị trường tại thời điểm đánh giá.

Xếp hạng	Khi (giá mục tiêu – giá hiện tại)/giá hiện tại
MUA	$\geq 20\%$
KHẢ QUAN	Từ 10% đến 20%
PHÙ HỢP THỊ TRƯỜNG	Từ -10% đến +10%
KÉM KHẢ QUAN	Từ -10% đến - 20%
BÁN	$\leq -20\%$

**Tuyên bố miễn trách nhiệm:** Bản quyền thuộc về Công ty Cổ phần Chứng khoán Kiến Thiết Việt Nam (CSI), những thông tin sử dụng trong báo cáo được thu thập từ những nguồn đáng tin cậy và CSI không chịu trách nhiệm về tính chính xác của chúng. Các nhận định trong bản báo cáo này dựa trên cơ sở phân tích chi tiết và cẩn thận, theo đánh giá chủ quan của chúng tôi, là hợp lý trong thời điểm đưa ra báo cáo, các nhận định trong báo cáo này có thể thay đổi bất kì lúc nào mà không báo trước. Báo cáo này không nên được diễn giải như một đề nghị mua hay bán bất cứ một cổ phiếu nào. CSI sẽ không chịu trách nhiệm đối với tất cả hay bất kỳ thiệt hại nào hoặc sự kiện bị coi là thiệt hại đối với việc sử dụng toàn bộ thông tin hoặc ý kiến của báo cáo này. Báo cáo này không được phép sao chép, tái bản bởi bất kỳ cá nhân hoặc tổ chức nào khi chưa được phép của CSI.

**TRỤ SỞ CHÍNH:** Tầng 12A, Tòa nhà TNR, 54A Nguyễn Chí Thanh, Phường Láng Thượng, Quận Đống Đa, Hà Nội

**CHI NHÁNH:** Tầng 20, Tòa nhà TNR, 180 - 192 Nguyễn Công Trứ, Phường Nguyễn Thái Bình, Quận 1, Hồ Chí Minh

**Liên hệ:** + 84 24 3926 0099 | **Website:** <https://www.vncsi.com.vn>

024 3926 0099

0886998288

[online@vncsi.com.vn](mailto:online@vncsi.com.vn)

Hà Nội: Tầng 12A, ROX Tower, 54A Nguyễn Chí Thanh, Phường Láng, Thành phố Hà Nội

HCM: Tầng 20, Tòa nhà TNR, 180 – 192 Nguyễn Công Trứ, Phường Bến Thành, Thành phố Hồ Chí Minh