

NGÀY 09/06/2026

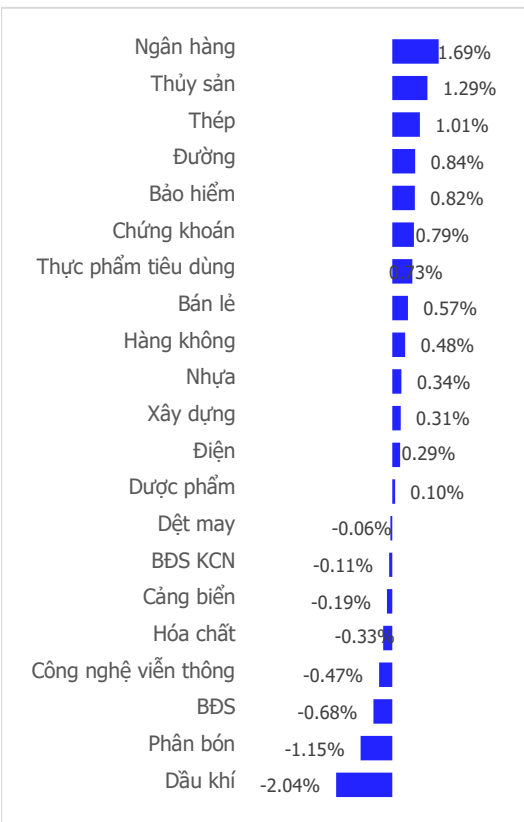
LỰC CẦU NHÓM BLUECHIP NGẮN ĐÀ GIẢM, VN-INDEX CẦN THÊM THỜI GIAN TÁI TÍCH LŨY

Tổng quan	Giá trị	Thay đổi
Vn-Index	1,793.05	0.14%
KLGD (triệu CP)	528.29	-26.21%
Giá trị (tỉ)	13,775.97	-27.63%
HNXIndex	305.74	2.47%
KLGD (triệu CP)	47.14	-20.32%
Giá trị (tỉ)	797.67	-20.37%

Khoi ngoai	HSX	HNX
Mua (tỉ)	918.89	19.60
Bán (tỉ)	1,788.59	24.38
GT ròng (tỉ)	-870	-5

Nguồn: Fiin, CSI tổng hợp

Thay đổi giá trong ngày



Tâm lý thị trường

Bì quan ▶ Hưng phấn

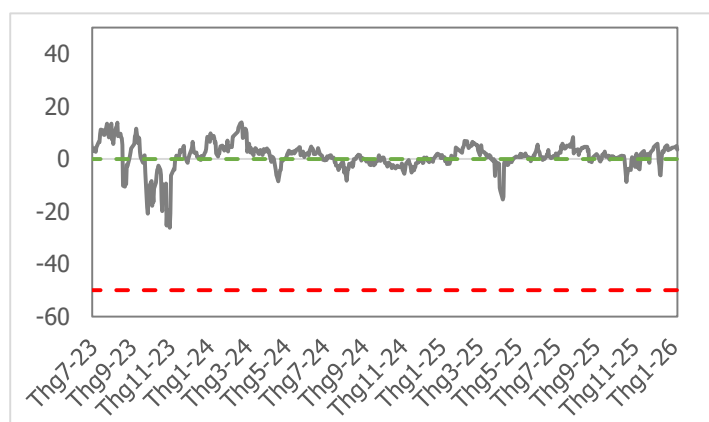


Điểm nhấn giao dịch

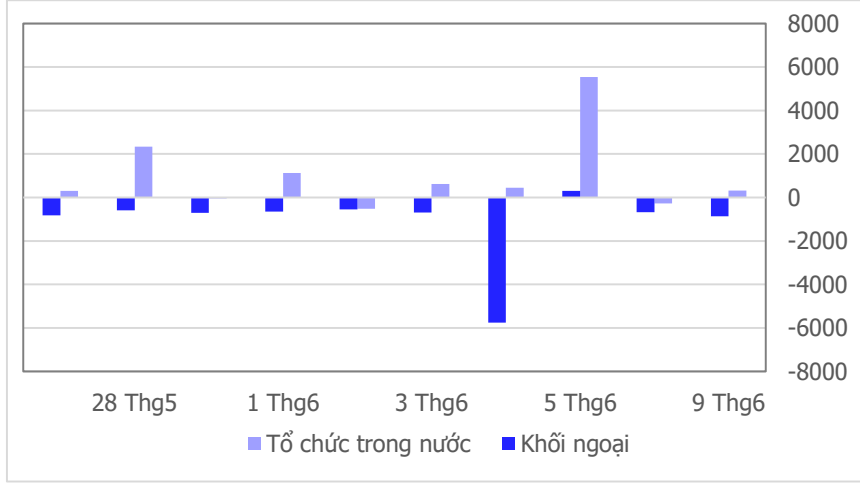
- Trải qua phiên giao dịch với nhiều tiêu cực bủa vây ngày hôm qua, VN-Index nhanh chóng cân bằng trở lại và lực cầu ở nhóm cổ phiếu lớn trở thành “cứu cánh” cho chỉ số khỏi đà giảm sâu hơn. Áp lực bán có phần thuyên giảm đáng kể, thị trường ngay lập tức hình thành cây nến Hammer “rút chân” khi chạm vùng giá 1,780 điểm và sắc xanh có phần nhỉnh hơn so với thời điểm phiên sáng. Một số Bluechip nổi bật trong ngày hôm nay phải kể tới như ACB, STB (Ngân hàng); MSN, MWG (Bán lẻ) trở thành những bển đỡ tin cậy mỗi khi VN-Index gặp khó với biên độ tăng điểm quanh ngưỡng 1 – 5%. Ở chiều ngược lại, nhóm Dầu khí (BSR, PLX, GAS) chịu áp lực điều chỉnh nặng nề nhất với biên độ giảm quanh ngưỡng 2 – 3% khi phải nhường lại sân chơi cho những nhóm ngành khác. Lợi thế nghiêng về phe mua khi số mã tăng điểm (174 mã) nhiều hơn so với số mã giảm điểm (128 mã) trên nền thanh khoản khớp lệnh “cạn kiệt” khi thấp hơn tới (-33.0%) so với mức bình quân 20 phiên. Phiên giao dịch ngày 09/06/2026, VN-Index đóng cửa ở mức 1,793.05 điểm, tăng 2.52 điểm (+0.14%).
- Đà tăng của thị trường thiếu vắng yếu tố quyết liệt từ thanh khoản khi khối lượng khớp lệnh thấp hơn tới (-33.0%) so với mức bình quân 20 phiên. Lũy kế đến cuối phiên giao dịch, thanh khoản trên sàn HSX đạt 528 triệu cổ phiếu (-26.21%), tương đương giá trị đạt 13,776 tỷ đồng (-27.63%).
- Phiên phục hồi đầu tiên với 13/21 nhóm ngành đóng cửa tăng điểm. Ngân hàng (+1.69%), Thủy sản (+1.29%) và Thép (+1.01%) là ba nhóm ngành tăng điểm mạnh nhất. Ở chiều ngược lại, Dầu khí (-2.04%), Phân bón (-1.15%) và Bất động sản (-0.68%) là ba nhóm ngành chịu áp lực điều chỉnh mạnh nhất hôm nay.
- Nhà đầu tư nước ngoài tiếp tục xu hướng bán ròng với giá trị tại thời điểm kết phiên đạt -870 tỷ đồng. SSI +24 tỷ đồng, VNM +24 tỷ đồng và KDH +20 tỷ đồng là ba mã cổ phiếu được mua ròng nhiều nhất. Ở chiều ngược lại, FPT -108 tỷ đồng, TCB -98 tỷ đồng, MBB -83 tỷ đồng là ba mã cổ phiếu chịu áp lực bán ròng mạnh nhất.

Quan điểm thị trường

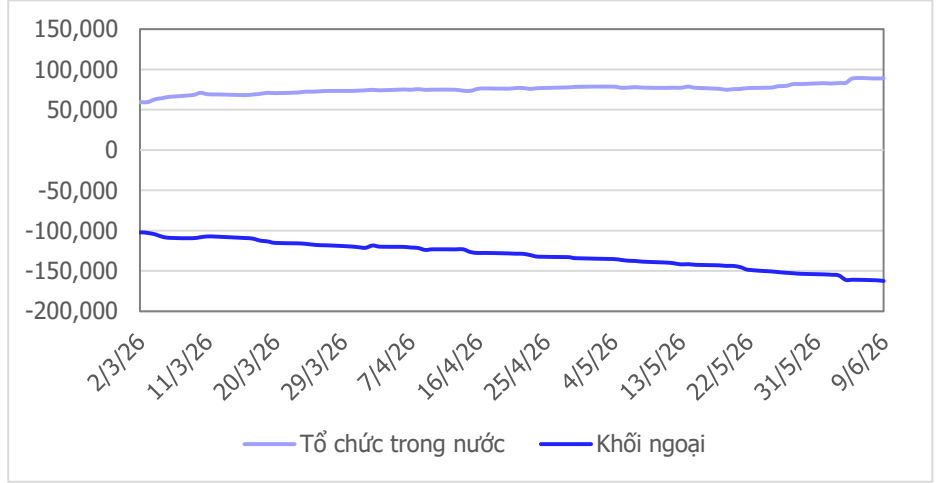
VN-Index có phiên hồi phục nhẹ sau phiên giảm mạnh hôm qua. Biên độ tăng điểm không lớn và thanh khoản sụt giảm so với phiên hôm qua. Khối lượng khớp lệnh phiên hôm nay sụt giảm mạnh (-33%) so với mức bình quân 20 phiên và là xu hướng thường thấy trong nhiều phiên hồi phục gần đây. Điểm tích cực trong phiên hôm nay là dòng tiền chảy vào nhóm cổ phiếu tăng giá hoàn toàn áp đảo (gấp 3.7 lần) so với nhóm cổ phiếu giảm giá, tuy nhiên do thanh khoản toàn thị trường chung ở mức thấp nên tín hiệu đảo chiều vẫn chưa được xác nhận. Vì vậy phiên tăng hôm nay chưa có nhiều tín hiệu lạc quan mà vẫn thiên về nhịp hồi kỹ thuật. Nhịp hồi kỹ thuật không loại trừ khả năng sẽ kéo VN-Index lên ngưỡng quanh 1,820 điểm và nếu không có sự cải thiện rõ nét của thanh khoản thì khả năng sẽ quay lại xu hướng giảm. Chúng tôi tiếp tục duy trì quan điểm thận trọng, chưa vội quay lại vị thế mua ròng mới, kiên nhẫn chờ đợi VN-Index test ngưỡng hỗ trợ 1,760 điểm mới mở vị thế mua thăm dò.



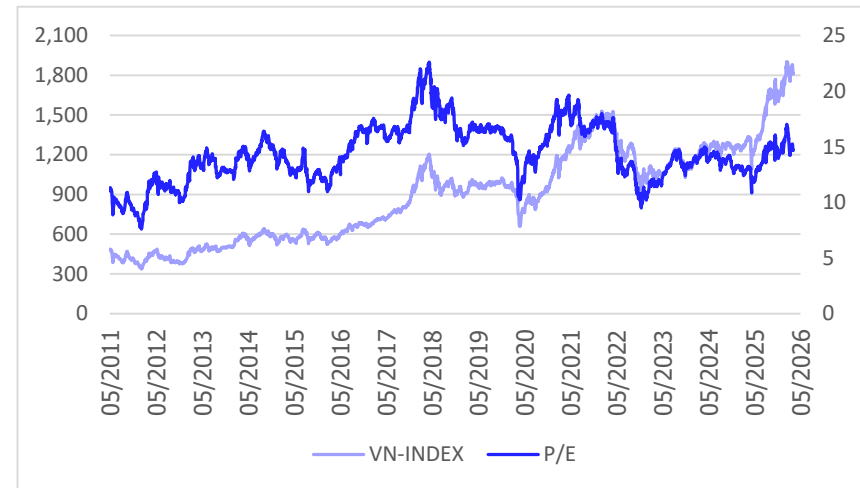
Giao dịch tổ chức trong nước và khối ngoại 10 phiên (tỉ)



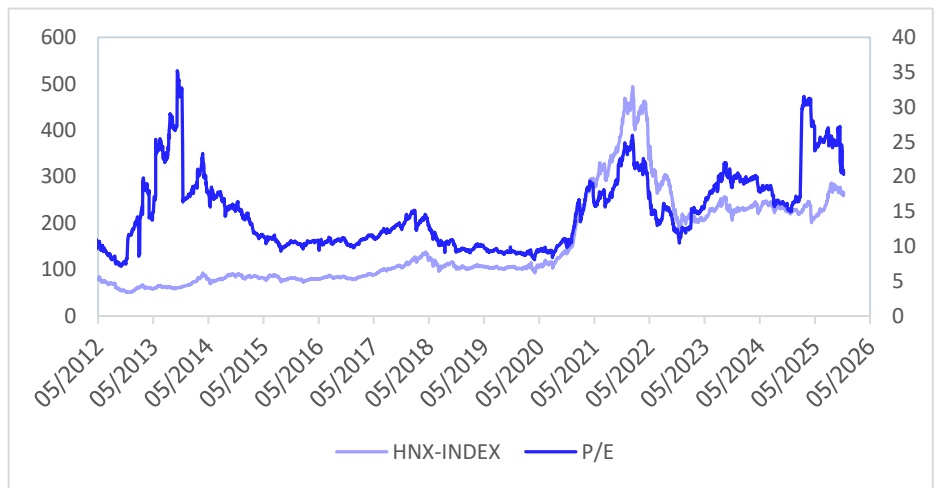
Lũy kế tổ chức trong nước và khối ngoại 3 tháng gần đây (tỉ)



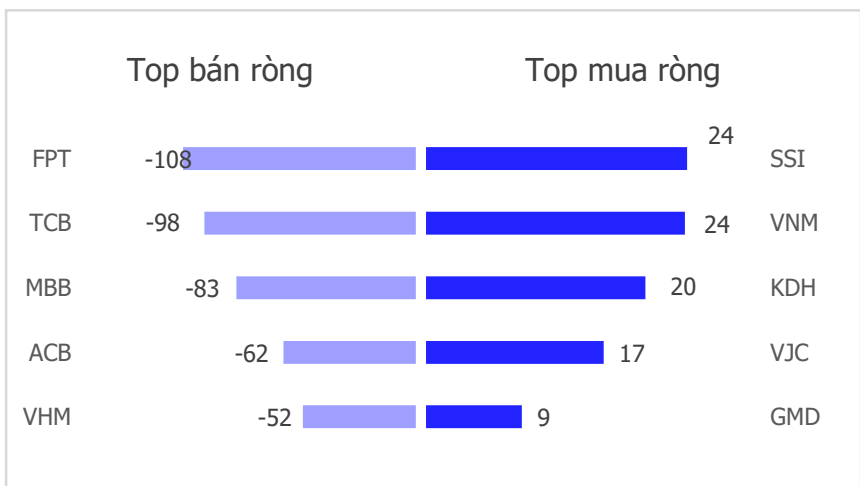
VN Index - PE lịch sử



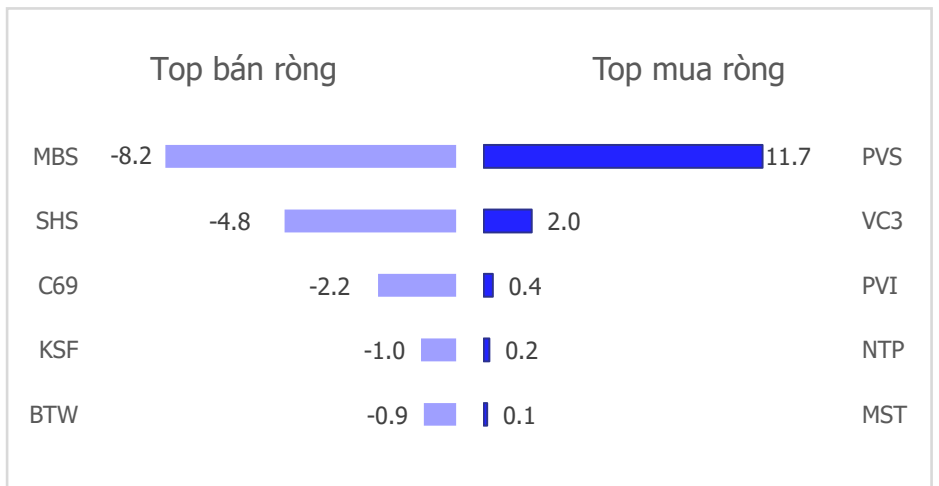
HNX Index - PE lịch sử



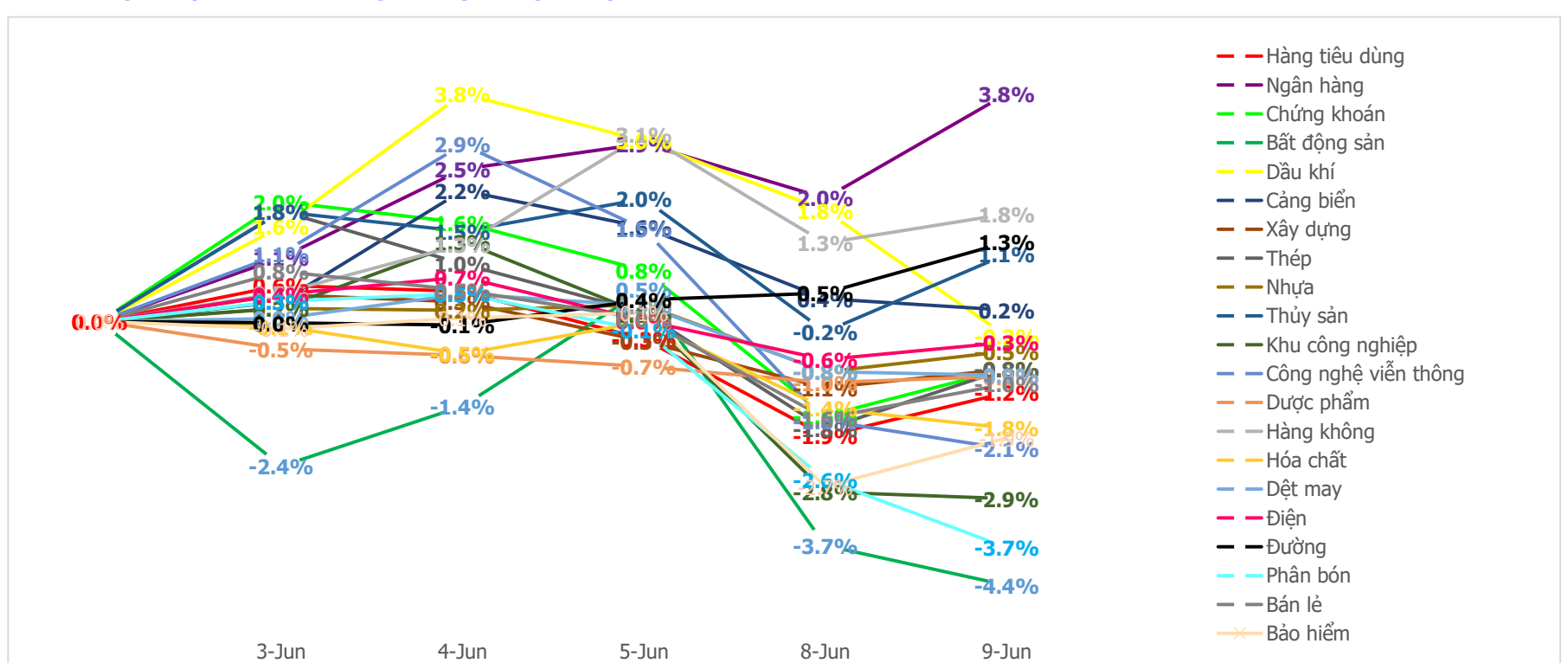
Mua bán ròng khối ngoại HSX phiên gần nhất (tỉ)



Mua bán ròng khối ngoại HNX phiên gần nhất (tỉ)



Diễn biến giao dịch theo nhóm ngành lũy kế 5 phiên gần nhất



LIÊN HỆ TRUNG TÂM NGHIÊN CỨU CSI

Email: csi.research@vncsi.com

Tel: (+84) 24 3926 0099 (109)

Người thực hiện: Lê Đỗ Tuấn Minh

Chuyên viên Phân tích Kinh tế Vĩ mô và Thị trường Chứng khoán

Email: minhltd@vncsi.com.vn

Hệ Thống Khuyến Nghị: Hệ thống khuyến nghị của CTCP Chứng khoán Kiến Thiết Việt Nam (CSI) được xây dựng dựa trên mức chênh lệch của giá mục tiêu 12 tháng và giá cổ phiếu trên thị trường tại thời điểm đánh giá.

Xếp hạng	Khi (giá mục tiêu – giá hiện tại)/giá hiện tại
MUA	$\geq 20\%$
KHẢ QUAN	Từ 10% đến 20%
PHÙ HỢP THỊ TRƯỜNG	Từ -10% đến +10%
KÉM KHẢ QUAN	Từ -10% đến - 20%
BÁN	$\leq -20\%$

Tuyên bố miễn trách nhiệm: Bản quyền thuộc về Công ty Cổ phần Chứng khoán Kiến Thiết Việt Nam (CSI), những thông tin sử dụng trong báo cáo được thu thập từ những nguồn đáng tin cậy và CSI không chịu trách nhiệm về tính chính xác của chúng. Các nhận định trong bản báo cáo này dựa trên cơ sở phân tích chi tiết và cẩn thận, theo đánh giá chủ quan của chúng tôi, là hợp lý trong thời điểm đưa ra báo cáo, các nhận định trong báo cáo này có thể thay đổi bất kì lúc nào mà không báo trước. Báo cáo này không nên được diễn giải như một đề nghị mua hay bán bất cứ một cổ phiếu nào. CSI sẽ không chịu trách nhiệm đối với tất cả hay bất kỳ thiệt hại nào hoặc sự kiện bị coi là thiệt hại đối với việc sử dụng toàn bộ thông tin hoặc ý kiến của báo cáo này. Báo cáo này không được phép sao chép, tái bản bởi bất kỳ cá nhân hoặc tổ chức nào khi chưa được phép của CSI.

TRỤ SỞ CHÍNH: Tầng 12A, Tòa nhà TNR, 54A Nguyễn Chí Thanh, Phường Láng Thượng, Quận Đống Đa, Hà Nội

CHI NHÁNH: Tầng 20, Tòa nhà TNR, 180 - 192 Nguyễn Công Trứ, Phường Nguyễn Thái Bình, Quận 1, Hồ Chí Minh

Liên hệ: + 84 24 3926 0099 | **Website:** <https://www.vncsi.com.vn>

024 3926 0099

0886998288

online@vncsi.com.vn

Hà Nội: Tầng 12A, ROX Tower, 54A Nguyễn Chí Thanh, Phường Láng, Thành phố Hà Nội
HCM: Tầng 20, Tòa nhà TNR, 180 – 192 Nguyễn Công Trứ, Phường Bến Thành, Thành phố Hồ Chí Minh