

NGÀY 11/06/2026

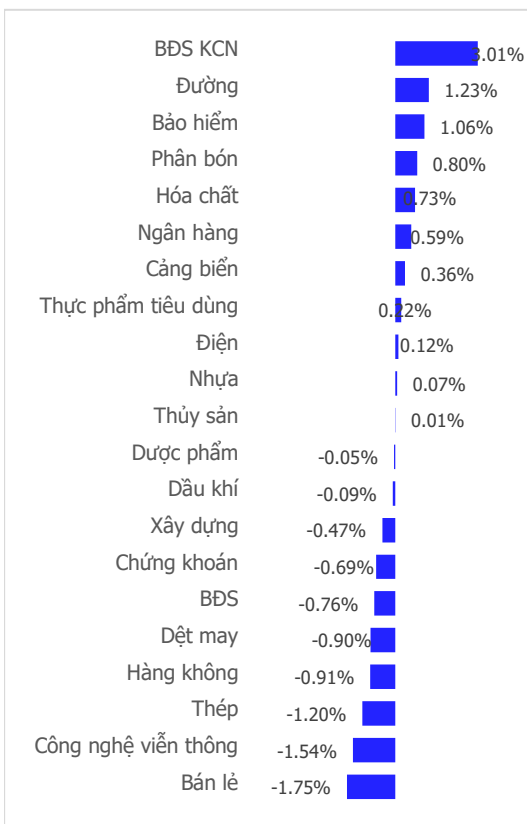
THANH KHOẢN CẠN KIẾT, SỰ THẬN TRỌNG BAO TRÙM THỊ TRƯỜNG

Tổng quan	Giá trị	Thay đổi
Vn-Index	1,798.61	-0.28%
KLGD (triệu CP)	412.36	-34.08%
Giá trị (tỉ)	10,186.61	-48.56%
HNXIndex	300.09	-0.35%
KLGD (triệu CP)	50.29	-12.98%
Giá trị (tỉ)	890.00	-4.66%

Khoi ngoại	HSX	HNX
Mua (tỉ)	792.32	46.50
Bán (tỉ)	1,296.67	51.09
GT ròng (tỉ)	-504	-5

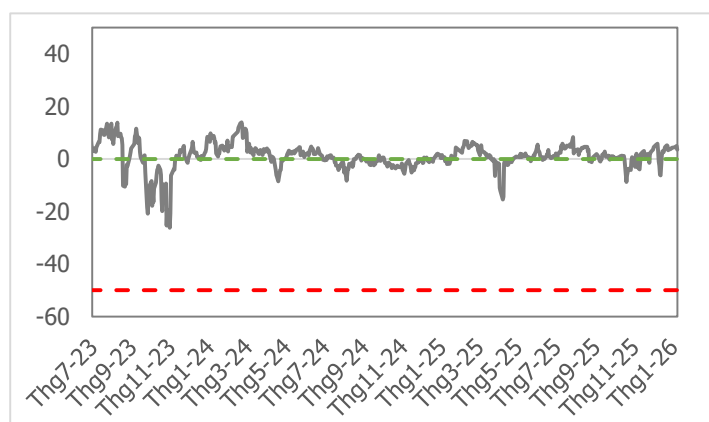
Nguồn: Fiin, CSI tổng hợp

Thay đổi giá trong ngày



Tâm lý thị trường

Bì quan Hưng phấn



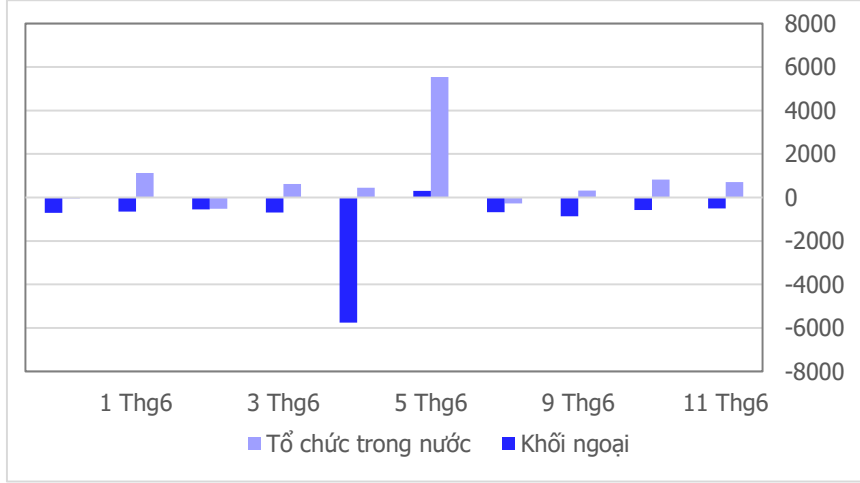
Điểm nhấn giao dịch

- Chứng khoán Mỹ đêm qua giảm mạnh đã tác động khá tiêu cực tới tâm lý của nhà đầu tư nội trong phiên hôm nay. Dư âm tăng điểm của 2 phiên trước hoàn toàn biến mất, VN-Index giao dịch trong sắc đỏ suốt phiên. Điểm tích cực là dù giảm điểm, song biên độ giảm không lớn, đi kèm với đó là thanh khoản sụt giảm mạnh nên không xuất hiện áp lực bán tháo. Điểm tích cực trong phiên hôm nay thuộc về nhóm cổ phiếu Bất động sản KCN (KBC, SZC, TID, IDC, SIP) đều đồng loạt bứt phá, thay thế dòng cổ phiếu Bất động sản Dân cư trong phiên hôm qua để nâng đỡ thị trường. Độ mở nghiêng về sắc đỏ khi số mã giảm điểm (177 mã) nhiều hơn số mã tăng điểm (114 mã). Kết phiên giao dịch ngày 11/06/2026, VN-Index đóng cửa ở mức 1,798.61 điểm, giảm 5.1 điểm (-0.28%), đánh mất mốc tâm lý 1,800.
- Thanh khoản vẫn là điểm đáng lo ngại của giới đầu tư trong những phiên gần đây. Hôm nay thanh khoản tiếp tục sụt giảm mạnh. Khối lượng khớp lệnh chỉ đạt 412 triệu cổ phiếu (-34.08%) với giá trị đạt 10,187 tỷ đồng (-48.56%).
- Đóng cửa trong sắc đỏ, song số lượng tăng/giảm của các nhóm ngành khá cân bằng, thậm chí số ngành tăng điểm còn nhiều hơn (11/21 nhóm ngành tăng). Đứng đầu biên độ tăng/giảm của các nhóm ngành đều là các nhóm cổ phiếu vốn hóa trung bình nhỏ, vắng bóng các nhóm vốn hóa lớn. Bất động sản Khu công nghiệp (+3.01%), Đường (+1.23%), Bảo hiểm (+1.06%)...là 3 nhóm tăng mạnh nhất. Ở chiều ngược lại có Bán lẻ (-1.75%), Công nghệ viễn thông (-1.54%), Thép (-1.2%)...là những nhóm ngành khiến thị trường đỏ điểm.
- Nhà đầu tư nước ngoài tiếp tục bán ròng với giá trị tại thời điểm kết phiên đạt -512 tỷ đồng. VNM +30 tỷ đồng, KBC +13.3 tỷ đồng và GVR +13 tỷ đồng là ba mã cổ phiếu được mua ròng nhiều nhất. Ở chiều ngược lại, NVL -53 tỷ đồng, VHM -48 tỷ đồng, VIC -41 tỷ đồng là ba mã cổ phiếu chịu áp lực bán ròng mạnh nhất.

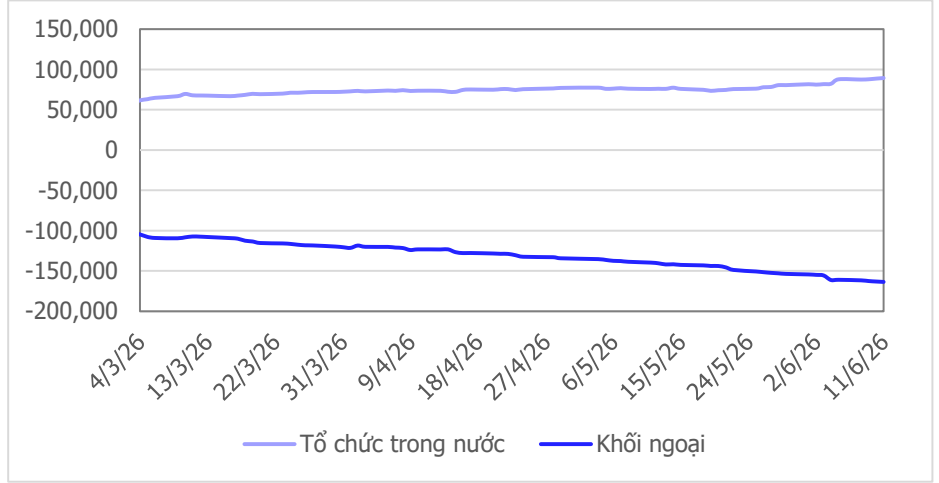
Quan điểm thị trường

VN-Index không thể duy trì phiên tăng điểm thứ 3 liên tiếp khi áp lực tâm lý đè nặng lên nhà đầu tư nội trước sự điều chỉnh mạnh của chứng trường Mỹ. Điểm đáng chú ý là dù đóng cửa trong sắc đỏ mạnh nhưng thanh khoản lại cạn kiệt thể hiện áp lực bán tháo không mạnh. Khối lượng giao dịch khớp lệnh phiên hôm nay thấp kỷ lục tính từ đầu năm 2026 tới nay và sụt giảm mạnh (-37.4%) so với mức bình quân 20 phiên. Phiên giảm hôm nay với thanh khoản rất thấp, cộng với biên độ giảm không sâu cho thấy nhịp hồi kỹ thuật của 2 phiên trước đó vẫn chưa bị triệt tiêu. Nhịp hồi kỹ thuật vẫn có thể kéo VN-Index lên quanh ngưỡng 1,820 điểm rồi mới quay lại xu hướng điều chỉnh. Tuy nhiên ở thời điểm hiện tại tâm lý của giới đầu tư khá thận trọng và đang ưu tiên vị thế đứng ngoài quan sát nên khả năng VN-Index sẽ còn tích lũy đi ngang một vài phiên. Chúng tôi vẫn duy trì quan điểm cân trọng, chưa vội mở vị thế mua ròng mới, và cần kiên nhẫn chờ đợi thị trường có sự cải thiện rõ ràng về thanh khoản.

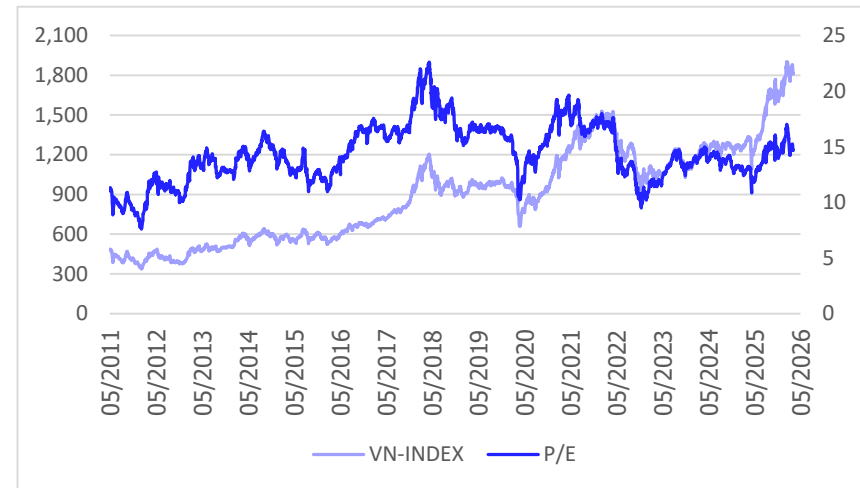
Giao dịch tổ chức trong nước và khối ngoại 10 phiên (tỉ)



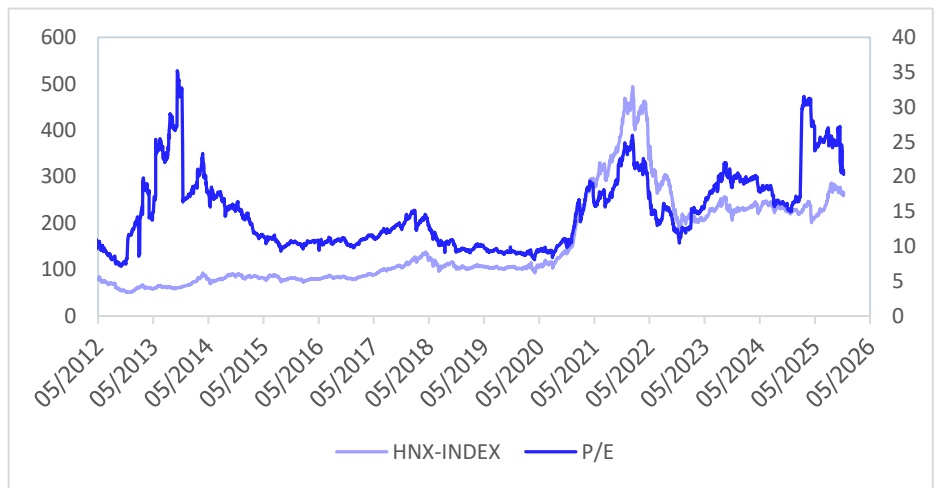
Lũy kế tổ chức trong nước và khối ngoại 3 tháng gần đây (tỉ)



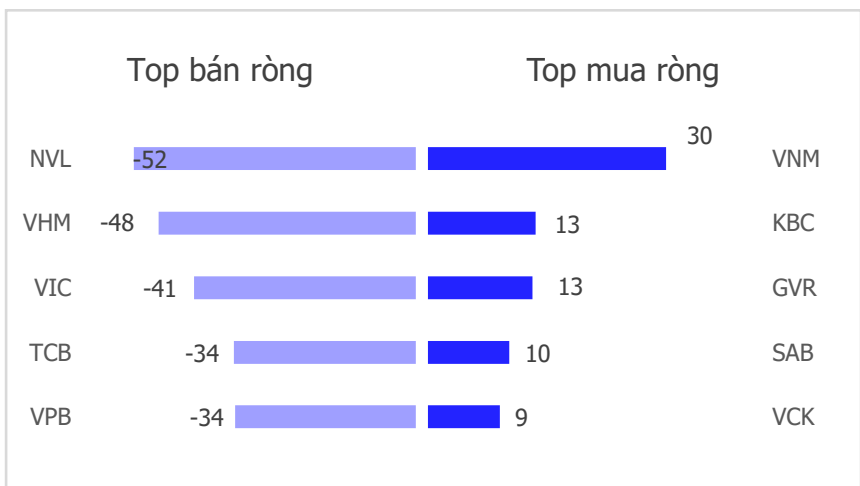
VN Index - PE lịch sử



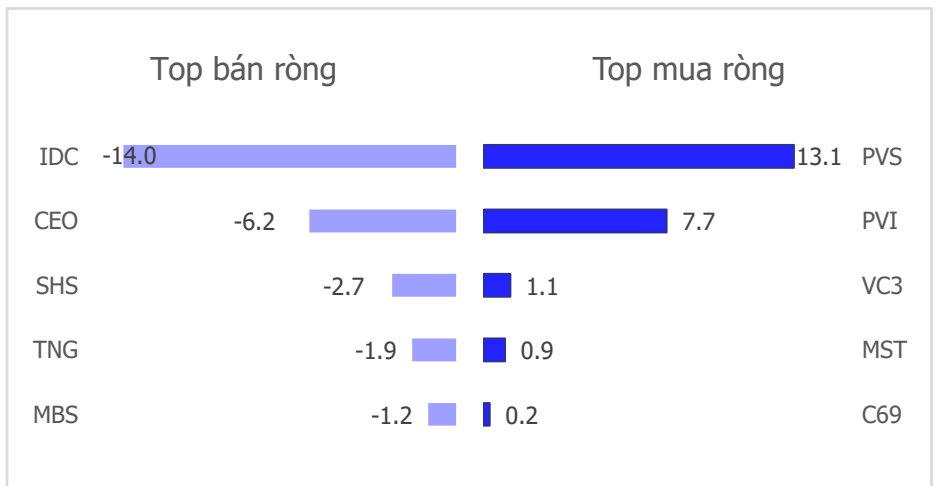
HNX Index - PE lịch sử



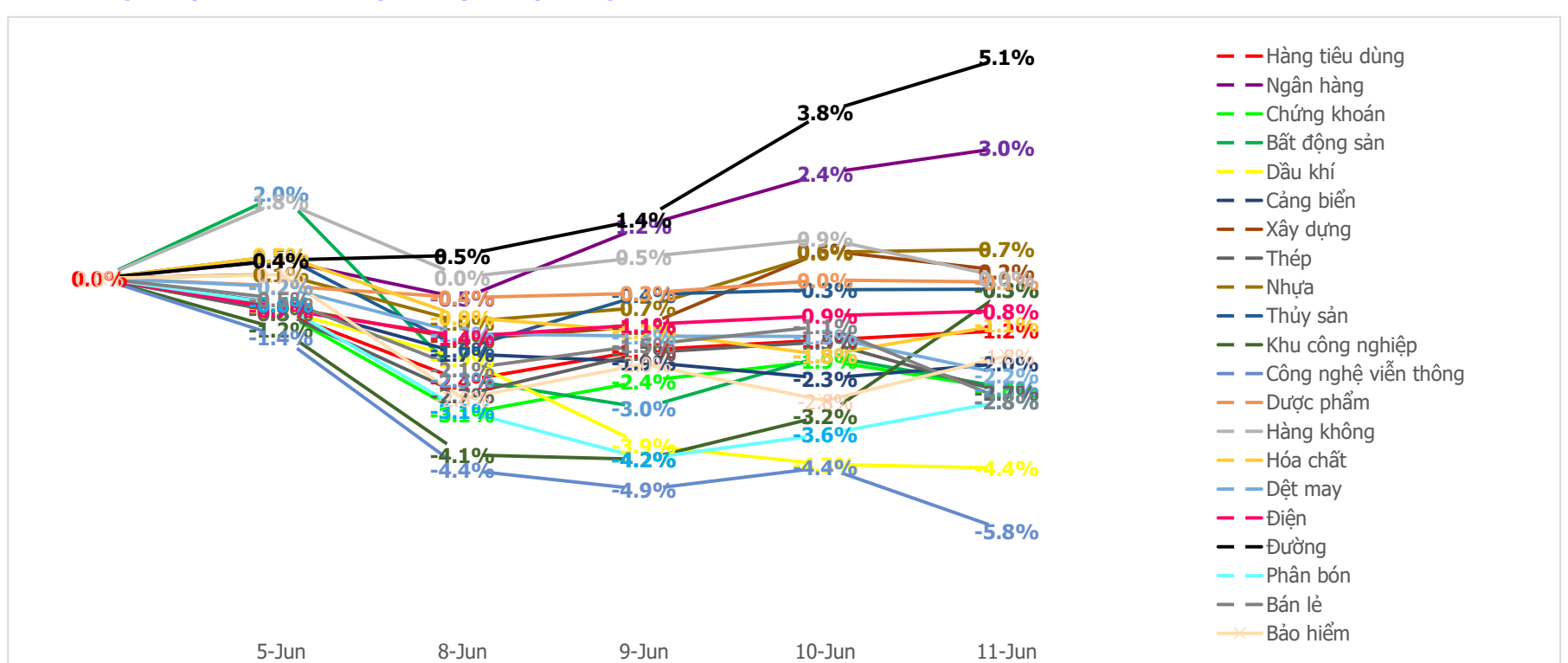
Mua bán ròng khối ngoại HSX phiên gần nhất (tỉ)



Mua bán ròng khối ngoại HNX phiên gần nhất (tỉ)



Diễn biến giao dịch theo nhóm ngành lũy kế 5 phiên gần nhất



LIÊN HỆ TRUNG TÂM NGHIÊN CỨU CSI

Email: csi.research@vncsi.com

Tel: (+84) 24 3926 0099 (109)

Người thực hiện: Lê Đỗ Tuấn Minh

Chuyên viên Phân tích Kinh tế Vĩ mô và Thị trường Chứng khoán

Email: minhldt@vncsi.com.vn

Hệ Thống Khuyến Nghị: Hệ thống khuyến nghị của CTCP Chứng khoán Kiến Thiết Việt Nam (CSI) được xây dựng dựa trên mức chênh lệch của giá mục tiêu 12 tháng và giá cổ phiếu trên thị trường tại thời điểm đánh giá.

Xếp hạng	Khi (giá mục tiêu – giá hiện tại)/giá hiện tại
MUA	$\geq 20\%$
KHẢ QUAN	Từ 10% đến 20%
PHÙ HỢP THỊ TRƯỜNG	Từ -10% đến +10%
KÉM KHẢ QUAN	Từ -10% đến - 20%
BÁN	$\leq -20\%$

Tuyên bố miễn trách nhiệm: Bản quyền thuộc về Công ty Cổ phần Chứng khoán Kiến Thiết Việt Nam (CSI), những thông tin sử dụng trong báo cáo được thu thập từ những nguồn đáng tin cậy và CSI không chịu trách nhiệm về tính chính xác của chúng. Các nhận định trong bản báo cáo này dựa trên cơ sở phân tích chi tiết và cẩn thận, theo đánh giá chủ quan của chúng tôi, là hợp lý trong thời điểm đưa ra báo cáo, các nhận định trong báo cáo này có thể thay đổi bất kỳ lúc nào mà không báo trước. Báo cáo này không nên được diễn giải như một đề nghị mua hay bán bất cứ một cổ phiếu nào. CSI sẽ không chịu trách nhiệm đối với tất cả hay bất kỳ thiệt hại nào hoặc sự kiện bị coi là thiệt hại đối với việc sử dụng toàn bộ thông tin hoặc ý kiến của báo cáo này. Báo cáo này không được phép sao chép, tái bản bởi bất kỳ cá nhân hoặc tổ chức nào khi chưa được phép của CSI.

TRỤ SỞ CHÍNH: Tầng 12A, Tòa nhà TNR, 54A Nguyễn Chí Thanh, Phường Láng Thượng, Quận Đống Đa, Hà Nội

CHI NHÁNH: Tầng 20, Tòa nhà TNR, 180 - 192 Nguyễn Công Trứ, Phường Nguyễn Thái Bình, Quận 1, Hồ Chí Minh

Liên hệ: + 84 24 3926 0099 | **Website:** <https://www.vncsi.com.vn>

024 3926 0099

0886998288

online@vncsi.com.vn

Hà Nội: Tầng 12A, ROX Tower, 54A Nguyễn Chí Thanh, Phường Láng, Thành phố Hà Nội
HCM: Tầng 20, Tòa nhà TNR, 180 – 192 Nguyễn Công Trứ, Phường Bến Thành, Thành phố Hồ Chí Minh