

NGÀY 15/06/2026

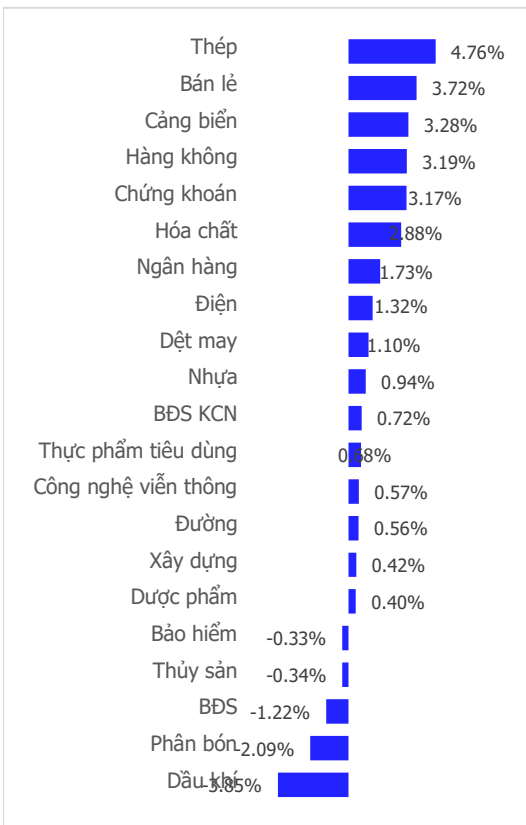
TIN TỨC TÍCH CỰC GỬI VỀ TỪ NỬA BÊN KIA BÁN CẦU, VN-INDEX DUY TRÌ SẮC XANH TRẢI DÀI TRÊN NHIỀU NHÓM NGÀNH

Tổng quan	Giá trị	Thay đổi
Vn-Index	1,799.31	0.43%
KLGD (triệu CP)	794.39	23.72%
Giá trị (tỉ)	25,447.93	55.09%
HNXIndex	310.91	2.78%
KLGD (triệu CP)	79.33	56.75%
Giá trị (tỉ)	1,466.99	87.96%

Khoi ngoại	HSX	HNX
Mua (tỉ)	7,209.96	119.92
Bán (tỉ)	3,054.69	91.63
GT ròng (tỉ)	4,155	28

Nguồn: Fiin, CSI tổng hợp

Thay đổi giá trong ngày



Tâm lý thị trường

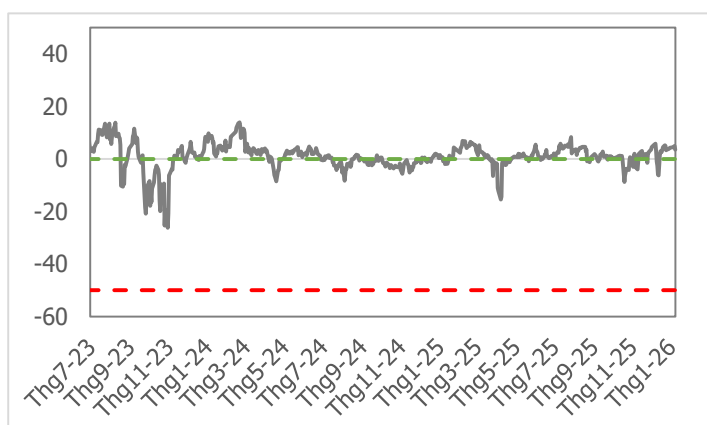
Bì quan Hưng phấn

Điểm nhấn giao dịch

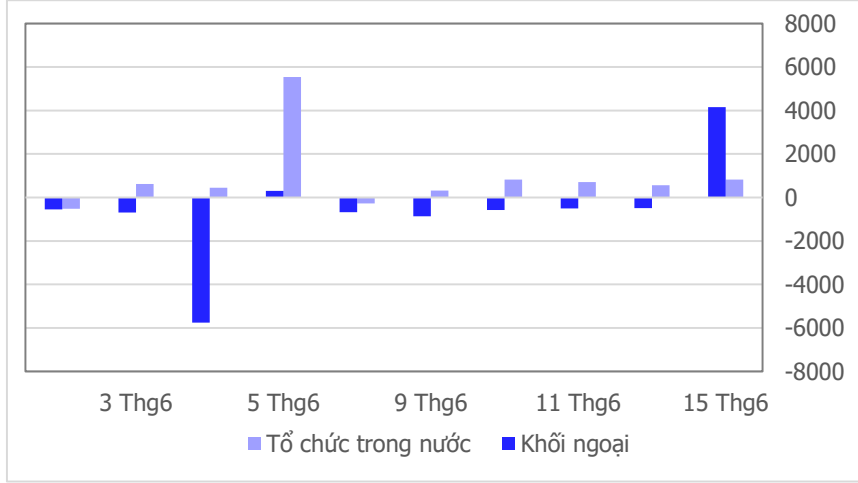
- Trải qua phiên sáng đôi chút "rung lắc" do biến động từ nhóm cổ phiếu họ Vingroup (VIC và VHM), VN-Index có phiên chiều suôn sẻ hơn khi hầu hết thời gian chỉ số nằm trên ngưỡng giá xanh với nhiều nhóm ngành nở rộng đáng kể biên độ tăng điểm. Thu hút sự chú ý phải kể tới nhóm cổ phiếu Chứng khoán khi sắc tím từ TCX, CTS và VPX trở thành kim chỉ nam cho dòng tiền đầu cơ, cùng với một số nhóm ngành ghi nhận sức bật đáng nể như Thép (HPG, NKG, HSG), Bán lẻ (PNJ, MWG, DGW, MSN). Ở chiều ngược lại, nhóm Dầu khí (BSR, PLX, GAS) và Phân bón (DCM, DPM) bị "ghê lạnh" trong ngày chỉ số tăng điểm với biên độ điều chỉnh quanh ngưỡng (2 – 6%). Độ mở nhóm ngành và diễn biến thị trường có phiên giao dịch tích cực nhất trong nhiều ngày ở lại đây khi số mã tăng điểm (209 mã) áp đảo so với số mã giảm điểm (95 mã) trên nền thanh khoản khớp lệnh lần đầu tiên cao hơn mức bình quân 20 phiên (+0.7%) trong suốt giai đoạn "chợ chiều vắng khách" kể từ ngày 21/5. Phiên giao dịch ngày 15/06/2026, VN-Index đóng cửa ở mức 1,799.31 điểm, tăng 7.66 điểm (+0.43%).
- Nhịp phục hồi của thị trường đi kèm yếu tố hỗ trợ khi thanh khoản khớp lệnh lần đầu tiên cao hơn mức bình quân 20 phiên (+0.7%) kể từ phiên ngày 21/5. Lũy kế đến cuối phiên giao dịch, thanh khoản trên sàn HSX đạt 794 triệu cổ phiếu (+23.72%), tương đương giá trị đạt 25,448 tỷ đồng (+55.09%).
- VN-Index cải thiện đáng kể diễn biến các ngành khi có tới 16/21 nhóm ngành đóng cửa tăng điểm. Thép (+4.76%), Bán lẻ (+3.72%) và Cảng biển (+3.28%) là ba nhóm ngành tăng điểm mạnh nhất. Ở chiều ngược lại, Dầu khí (-3.85%), Phân bón (-2.09%) và Bất động sản (-1.22%) là ba nhóm ngành chịu áp lực điều chỉnh mạnh nhất hôm nay.
- Nhà đầu tư nước ngoài tiếp tục duy trì đà bán ròng trong phiên, tuy nhiên giao dịch thỏa thuận cổ phiếu VIC khiến tổng giá trị mua ròng tại thời điểm kết phiên đạt +4,155 tỷ đồng. VIC +4,486 tỷ đồng, HPG +167 tỷ đồng và MWG +138 tỷ đồng là ba mã cổ phiếu được mua ròng nhiều nhất. Ở chiều ngược lại, VHM -191 tỷ đồng, VPB -117 tỷ đồng, VCB -94 tỷ đồng là ba mã cổ phiếu chịu áp lực bán ròng mạnh nhất.

Quan điểm thị trường

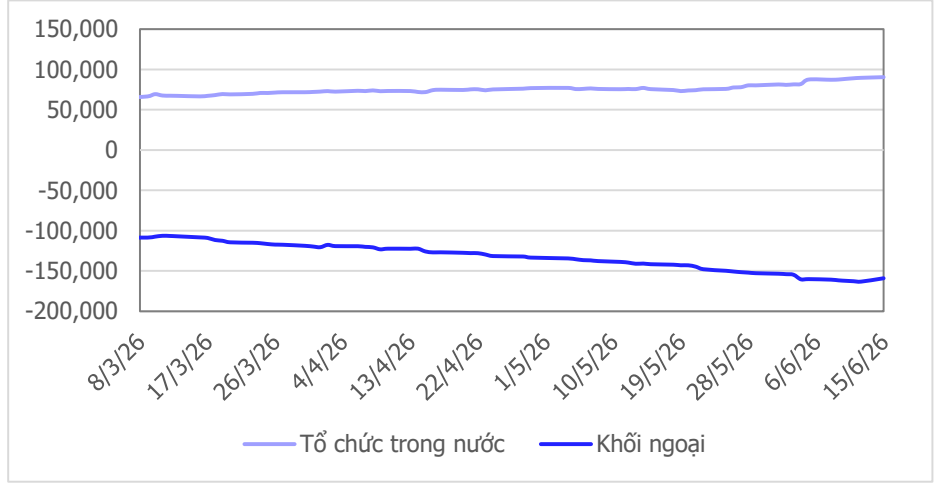
VN-Index có phiên hồi phục trong ngày giao dịch đầu tuần hôm nay. Đây cũng là xu hướng tăng điểm của các thị trường tài chính khu vực châu Á sáng nay trước thông tin Mỹ và Iran thông báo đã đạt được thỏa thuận hòa bình chấm dứt xung đột. Thanh khoản phiên hôm nay tăng khá tốt, khối lượng khớp lệnh lần đầu tiên vượt mức trung bình 20 phiên (+0.7%) sau gần một tháng trở lại đây. Biên độ tăng điểm của thị trường chung hôm nay bị kìm hãm bởi sự điều chỉnh của nhóm cổ phiếu họ Vin (VIC, VHM) và nhóm cổ phiếu Dầu khí (GAS, BSR, PLX) khiến mức tăng không quá cao. Đã có tín hiệu lạc quan hơn xuất hiện, song tín hiệu đảo chiều vẫn chưa được xác nhận khi thanh khoản chưa bùng nổ mạnh và biên độ tăng điểm ở mức vừa phải. Mức kháng cự 1,820 điểm đang ở rất gần, nên dù thị trường tăng điểm chúng tôi vẫn duy trì quan điểm thận trọng, chưa vội quay lại vị thế mua ròng mới, tiếp tục chờ đợi VN-Index vượt mốc 1,820 điểm với thanh khoản bùng nổ mạnh hơn sẽ là tín hiệu rõ ràng hơn cho vị thế mua ròng quay trở lại.



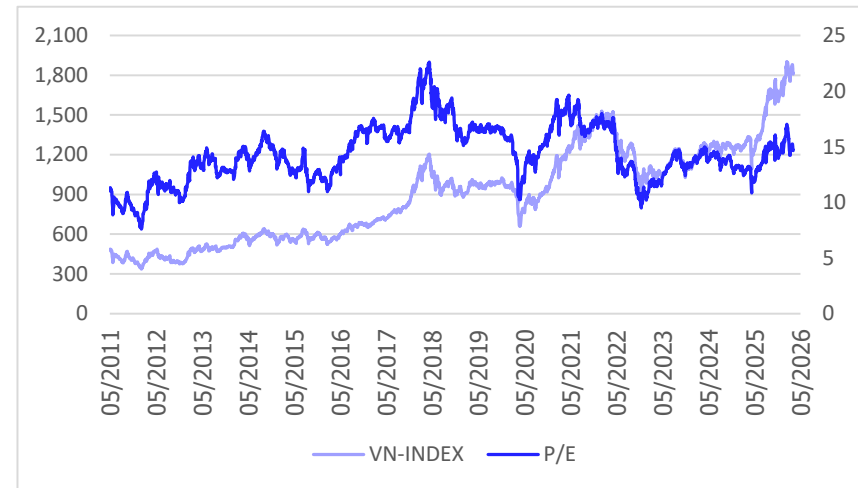
Giao dịch tổ chức trong nước và khối ngoại 10 phiên (tỉ)



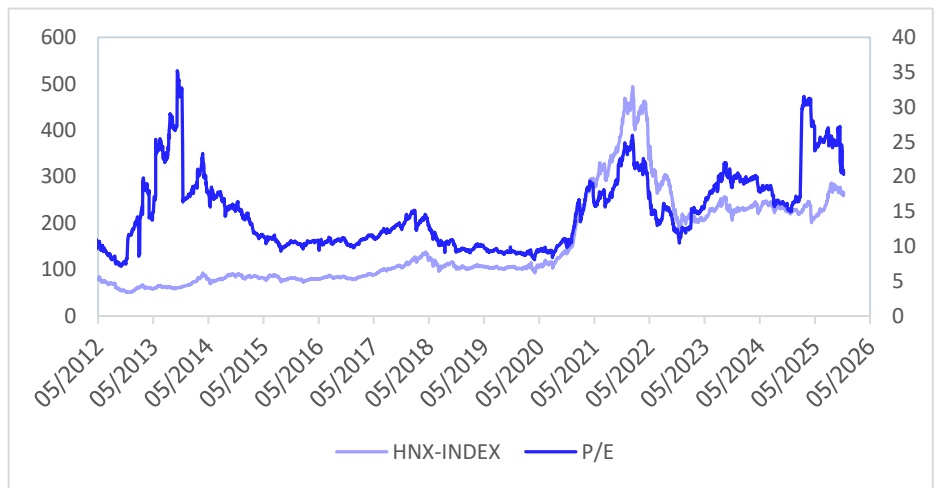
Lũy kế tổ chức trong nước và khối ngoại 3 tháng gần đây (tỉ)



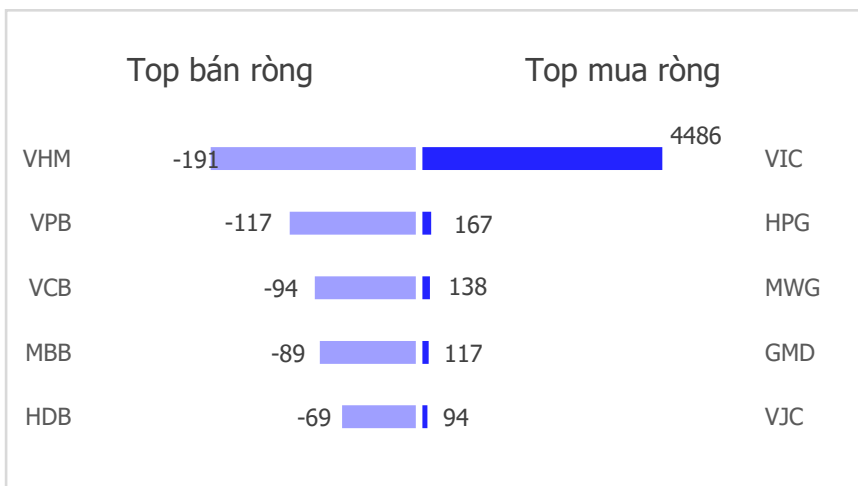
VN Index - PE lịch sử



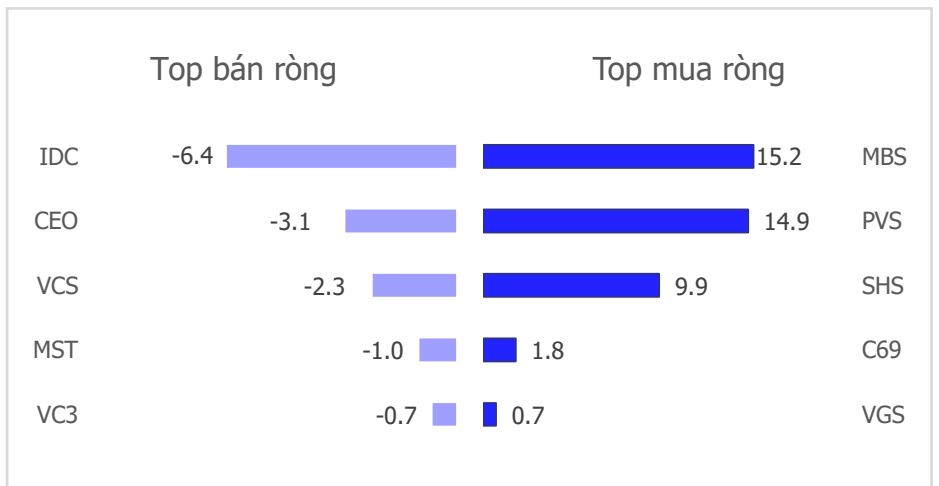
HNX Index - PE lịch sử



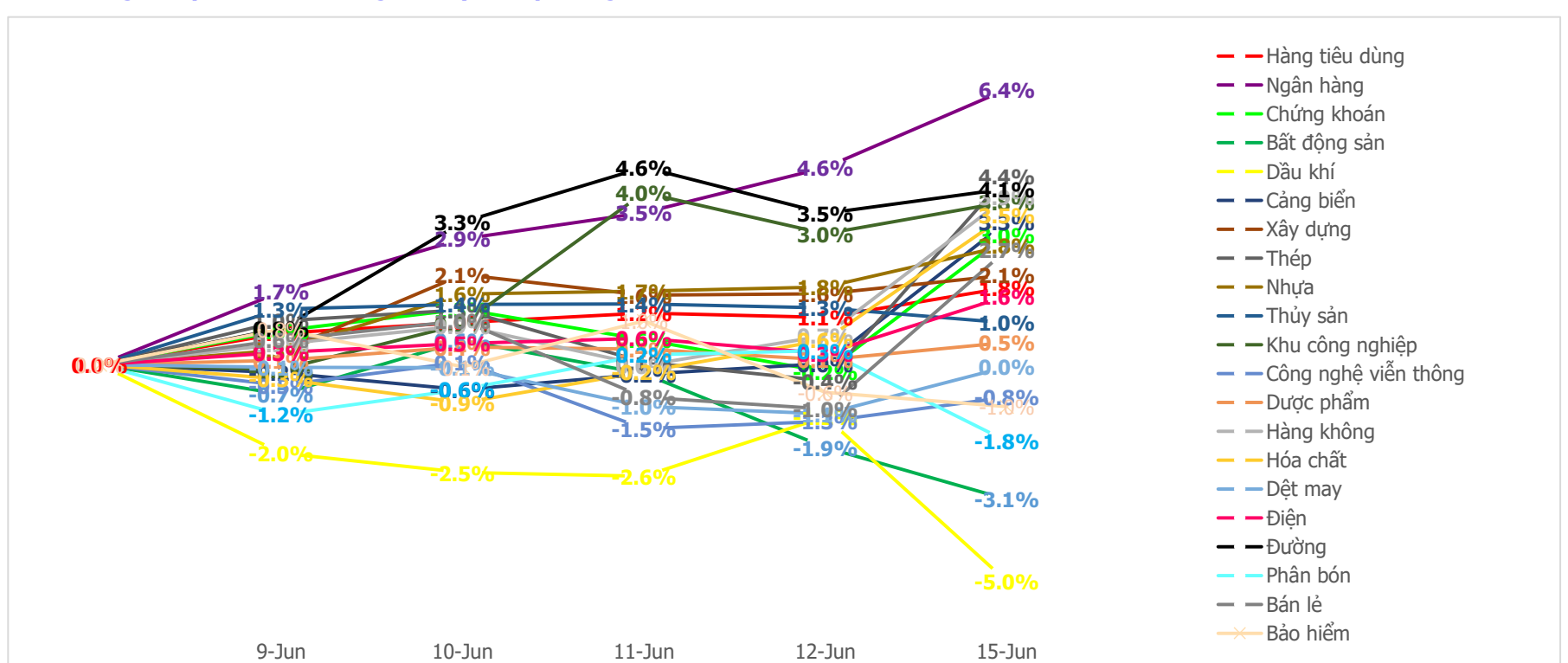
Mua bán ròng khối ngoại HSX phiên gần nhất (tỉ)



Mua bán ròng khối ngoại HNX phiên gần nhất (tỉ)



Diễn biến giao dịch theo nhóm ngành lũy kế 5 phiên gần nhất



LIÊN HỆ TRUNG TÂM NGHIÊN CỨU CSI

Email: csi.research@vncsi.com

Tel: (+84) 24 3926 0099 (109)

Người thực hiện: Lê Đỗ Tuấn Minh

Chuyên viên Phân tích Kinh tế Vĩ mô và Thị trường Chứng khoán

Email: minhldt@vncsi.com.vn

Hệ Thống Khuyến Nghị: Hệ thống khuyến nghị của CTCP Chứng khoán Kiến Thiết Việt Nam (CSI) được xây dựng dựa trên mức chênh lệch của giá mục tiêu 12 tháng và giá cổ phiếu trên thị trường tại thời điểm đánh giá.

Xếp hạng	Khi (giá mục tiêu – giá hiện tại)/giá hiện tại
MUA	$\geq 20\%$
KHẢ QUAN	Từ 10% đến 20%
PHÙ HỢP THỊ TRƯỜNG	Từ -10% đến +10%
KÉM KHẢ QUAN	Từ -10% đến - 20%
BÁN	$\leq -20\%$

Tuyên bố miễn trách nhiệm: Bản quyền thuộc về Công ty Cổ phần Chứng khoán Kiến Thiết Việt Nam (CSI), những thông tin sử dụng trong báo cáo được thu thập từ những nguồn đáng tin cậy và CSI không chịu trách nhiệm về tính chính xác của chúng. Các nhận định trong bản báo cáo này dựa trên cơ sở phân tích chi tiết và cẩn thận, theo đánh giá chủ quan của chúng tôi, là hợp lý trong thời điểm đưa ra báo cáo, các nhận định trong báo cáo này có thể thay đổi bất kì lúc nào mà không báo trước. Báo cáo này không nên được diễn giải như một đề nghị mua hay bán bất cứ một cổ phiếu nào. CSI sẽ không chịu trách nhiệm đối với tất cả hay bất kỳ thiệt hại nào hoặc sự kiện bị coi là thiệt hại đối với việc sử dụng toàn bộ thông tin hoặc ý kiến của báo cáo này. Báo cáo này không được phép sao chép, tái bản bởi bất kỳ cá nhân hoặc tổ chức nào khi chưa được phép của CSI.

TRỤ SỞ CHÍNH: Tầng 12A, Tòa nhà TNR, 54A Nguyễn Chí Thanh, Phường Láng Thượng, Quận Đống Đa, Hà Nội

CHI NHÁNH: Tầng 20, Tòa nhà TNR, 180 - 192 Nguyễn Công Trứ, Phường Nguyễn Thái Bình, Quận 1, Hồ Chí Minh

Liên hệ: + 84 24 3926 0099 | **Website:** <https://www.vncsi.com.vn>

024 3926 0099

0886998288

online@vncsi.com.vn

Hà Nội: Tầng 12A, ROX Tower, 54A Nguyễn Chí Thanh, Phường Láng, Thành phố Hà Nội
HCM: Tầng 20, Tòa nhà TNR, 180 – 192 Nguyễn Công Trứ, Phường Bến Thành, Thành phố Hồ Chí Minh