

**NGÀY 16/06/2026**

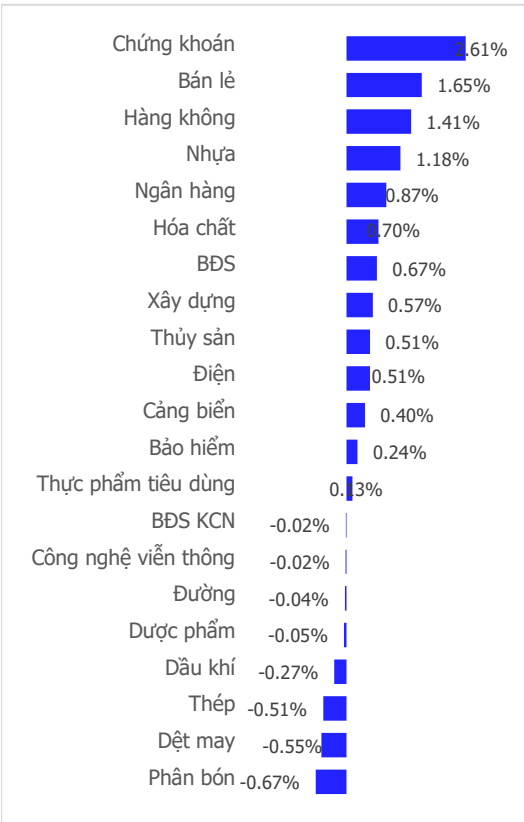
**ĐỘ MỞ BAO PHỦ BỞI SẮC XANH, VN-INDEX CÂN BẰNG TRỞ LẠI KHI THANH KHOẢN ĐƯỢC DUY TRÌ Ở NGƯỠNG “TẠM CHẤP NHẬN”**

Tổng quan	Giá trị	Thay đổi
Vn-Index	1,807.94	0.48%
KLGD (triệu CP)	673.51	-15.22%
Giá trị (tỉ)	16,672.72	-34.48%
HNXIndex	319.62	2.80%
KLGD (triệu CP)	76.05	-4.17%
Giá trị (tỉ)	1,462.70	-0.40%

Khoi ngoại	HSX	HNX
Mua (tỉ)	1,868.71	34.78
Bán (tỉ)	2,237.21	41.15
GT ròng (tỉ)	-368	-6

Nguồn: Fiin, CSI tổng hợp

**Thay đổi giá trong ngày**



**Tâm lý thị trường**

**Bì quan** Hưng phấn

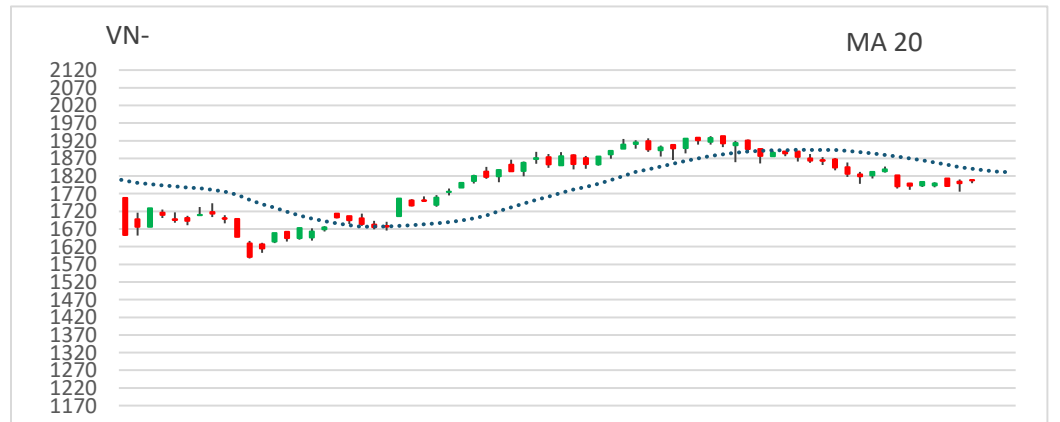
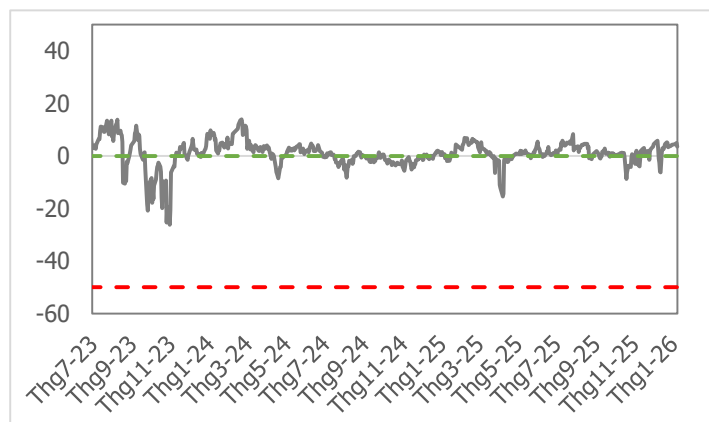


**Điểm nhấn giao dịch**

- VN-Index có phiên phục hồi thứ hai liên tiếp với diễn biến toàn thị trường có phần tích cực nhất định mặc dù cho điểm số không cho thấy tín hiệu cải thiện mạnh mẽ. Trong ngày chỉ số không còn phụ thuộc đáng kể vào biến động của bộ đôi VIC và VHM, rất nhiều cái tên phát đi tín hiệu tiên phong, đóng cửa với biên độ tăng trần hoặc gần trần phải kể đến như Chứng khoán (CTS, FTS, BSI), Bất động sản (NLG), Bán lẻ (PET, FRT, PNJ). Ở chiều ngược lại, một số cổ phiếu “dùng chân” trở lại sau nhịp tăng điểm mạnh mẽ với những câu chuyện riêng lẻ hấp dẫn dòng tiền vừa qua như ACB, MSB với biên độ điều chỉnh quanh ngưỡng 2%. Trên biểu đồ kỹ thuật, VN-Index lần đầu tiên đóng cửa nằm trên ngưỡng giá MA10 sau gần 1 tháng trượt dài kể từ vùng đỉnh cũ 1,920 điểm và điểm cộng là thanh khoản không còn dấu hiệu “biến mất” khi ở mức tương đương so với bình quân 20 phiên. Phiên giao dịch ngày 16/06/2026, VN-Index đóng cửa ở mức 1,807.94 điểm, tăng 8.63 điểm (+0.48%).
- Thị trường duy trì nhịp độ giao dịch, tránh khỏi tình trạng “chợ chiều vắng khách” khi thanh khoản khớp lệnh ở mức xấp xỉ so với bình quân 20 phiên. Lũy kế đến cuối phiên giao dịch, thanh khoản trên sàn HSX đạt 674 triệu cổ phiếu (-15.22%), tương đương giá trị đạt 16,673 tỷ đồng (-34.48%).
- Độ mở thị trường tiếp tục nghiêng về sắc xanh khi có tới 13/21 nhóm ngành đóng cửa tăng điểm. Chứng khoán (+2.61%), Bán lẻ (+1.65%) và Hàng không (+1.41%) là ba nhóm ngành tăng điểm mạnh nhất. Ở chiều ngược lại, Phân bón (-0.67%), Dệt may (-0.55%) và Thép (-0.51%) là ba nhóm ngành chịu áp lực điều chỉnh mạnh nhất hôm nay.
- Nhà đầu tư nước ngoài có dấu hiệu thu hẹp đà bán ròng với giá trị tại thời điểm kết phiên đạt -368 tỷ đồng. HPG +125 tỷ đồng, NLG +83 tỷ đồng và TCX +66 tỷ đồng là ba mã cổ phiếu được mua ròng nhiều nhất. Ở chiều ngược lại, VHM -150 tỷ đồng, MBB -102 tỷ đồng, TCB -92 tỷ đồng là ba mã cổ phiếu chịu áp lực bán ròng mạnh nhất.

**Quan điểm thị trường**

VN-Index ghi nhận phiên phục hồi thứ 2 liên tiếp với khối lượng khớp lệnh duy trì ở mức trung bình 20 phiên. Dòng tiền phân bổ vào nhóm cổ phiếu tăng giá tiếp tục chiếm ưu thế hoàn toàn so với nhóm cổ phiếu giảm giá (gấp 3.1 lần) cho thấy những tín hiệu lạc quan hơn đang dần chiếm ưu thế. Điểm nổi bật là dòng cổ phiếu nhạy nhất với thị trường là nhóm Chứng khoán đang có những diễn biến tích cực trong 2 phiên gần đây, báo tín hiệu sớm cho nhịp hồi phục của thị trường chung. Tuy nhiên tín hiệu xác nhận theo quan điểm của chúng tôi là chưa rõ ràng. VN-Index cần tiếp tục duy trì tín hiệu tăng điểm, vượt qua ngưỡng kháng cự (1,820 – 1,830) điểm với thanh khoản gia tăng, vượt mức bình quân 20 phiên thì tín hiệu đảo chiều mới rõ ràng hơn. Vì vậy chúng tôi tiếp tục duy trì quan điểm thận trọng, chưa vội mở thêm vị thế mua mới, kiên nhẫn chờ đợi VN-Index vượt mức kháng cự với thanh khoản cải thiện mới quay lại vị thế mua ròng mới.





## LIÊN HỆ TRUNG TÂM NGHIÊN CỨU CSI

Email: [csi.research@vncsi.com](mailto:csi.research@vncsi.com)

Tel: (+84) 24 3926 0099 (109)

### Người thực hiện: Lê Đỗ Tuấn Minh

Chuyên viên Phân tích Kinh tế Vĩ mô và Thị trường Chứng khoán

Email: [minhltd@vncsi.com.vn](mailto:minhltd@vncsi.com.vn)

**Hệ Thống Khuyến Nghị:** Hệ thống khuyến nghị của CTCP Chứng khoán Kiến Thiết Việt Nam (CSI) được xây dựng dựa trên mức chênh lệch của giá mục tiêu 12 tháng và giá cổ phiếu trên thị trường tại thời điểm đánh giá.

Xếp hạng	Khi (giá mục tiêu – giá hiện tại)/giá hiện tại
MUA	$\geq 20\%$
KHẢ QUAN	Từ 10% đến 20%
PHÙ HỢP THỊ TRƯỜNG	Từ -10% đến +10%
KÉM KHẢ QUAN	Từ -10% đến - 20%
BÁN	$\leq -20\%$

**Tuyên bố miễn trách nhiệm:** Bản quyền thuộc về Công ty Cổ phần Chứng khoán Kiến Thiết Việt Nam (CSI), những thông tin sử dụng trong báo cáo được thu thập từ những nguồn đáng tin cậy và CSI không chịu trách nhiệm về tính chính xác của chúng. Các nhận định trong bản báo cáo này dựa trên cơ sở phân tích chi tiết và cẩn thận, theo đánh giá chủ quan của chúng tôi, là hợp lý trong thời điểm đưa ra báo cáo, các nhận định trong báo cáo này có thể thay đổi bất kì lúc nào mà không báo trước. Báo cáo này không nên được diễn giải như một đề nghị mua hay bán bất cứ một cổ phiếu nào. CSI sẽ không chịu trách nhiệm đối với tất cả hay bất kỳ thiệt hại nào hoặc sự kiện bị coi là thiệt hại đối với việc sử dụng toàn bộ thông tin hoặc ý kiến của báo cáo này. Báo cáo này không được phép sao chép, tái bản bởi bất kỳ cá nhân hoặc tổ chức nào khi chưa được phép của CSI.

**TRỤ SỞ CHÍNH:** Tầng 12A, Tòa nhà TNR, 54A Nguyễn Chí Thanh, Phường Láng Thượng, Quận Đống Đa, Hà Nội

**CHI NHÁNH:** Tầng 20, Tòa nhà TNR, 180 - 192 Nguyễn Công Trứ, Phường Nguyễn Thái Bình, Quận 1, Hồ Chí Minh

**Liên hệ:** + 84 24 3926 0099 | **Website:** <https://www.vncsi.com.vn>

024 3926 0099

0886998288

[online@vncsi.com.vn](mailto:online@vncsi.com.vn)

Hà Nội: Tầng 12A, ROX Tower, 54A Nguyễn Chí Thanh, Phường Láng, Thành phố Hà Nội

HCM: Tầng 20, Tòa nhà TNR, 180 – 192 Nguyễn Công Trứ, Phường Bến Thành, Thành phố Hồ Chí Minh