

NGÀY 17/06/2026

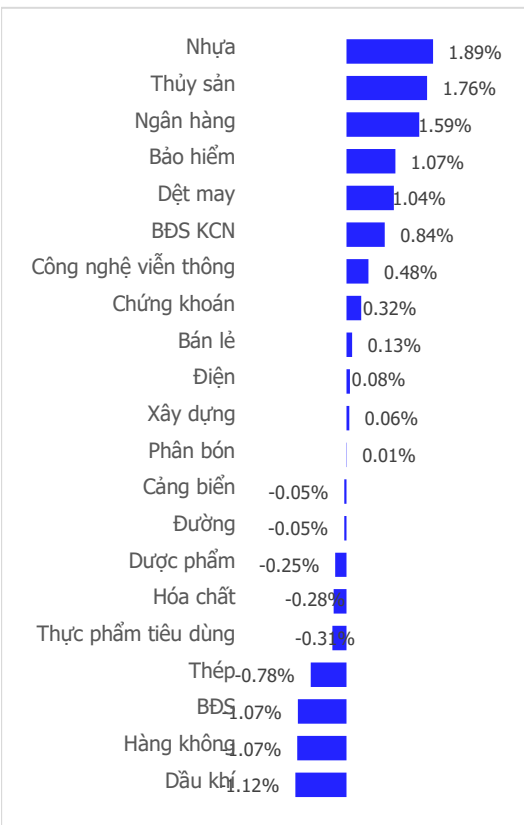
PHIÊN CHIỀU KHỞI SẮC CỦA VN-INDEX, NHÓM MIDCAP DẪN ĐẦU CUỘC ĐUA BỨT PHÁ

Tổng quan	Giá trị	Thay đổi
Vn-Index	1,806.20	-0.10%
KLGD (triệu CP)	822.39	22.11%
Giá trị (tỉ)	24,208.58	45.20%
HNXIndex	330.20	3.31%
KLGD (triệu CP)	58.52	-23.06%
Giá trị (tỉ)	1,046.28	-28.54%

Khối ngoại	HSX	HNX
Mua (tỉ)	1,643.99	28.97
Bán (tỉ)	4,818.67	53.85
GT ròng (tỉ)	-3,175	-25

Nguồn: Fiin, CSI tổng hợp

Thay đổi giá trong ngày



Tâm lý thị trường

Bì quan **Hưng phấn**

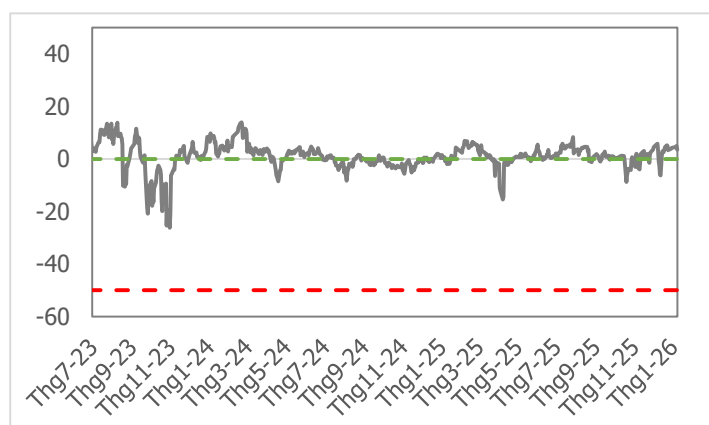


Điểm nhấn giao dịch

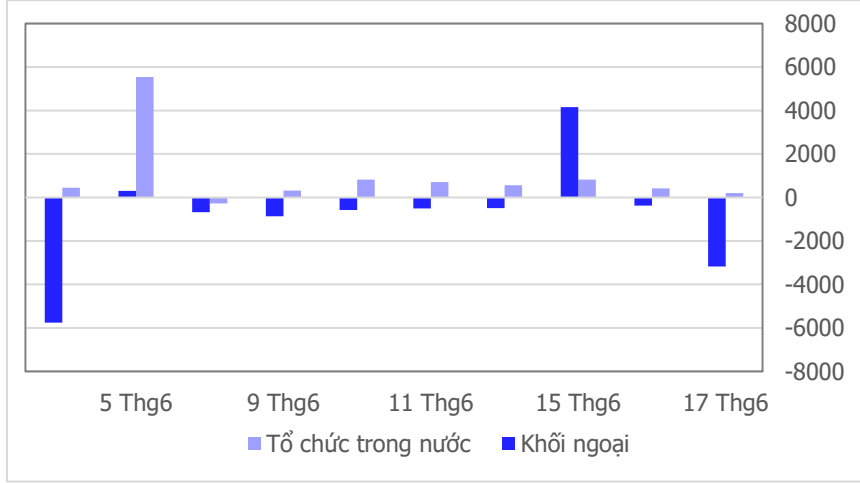
- Trái với đà giảm trong phiên sáng, VN-Index trở lại mạnh mẽ trong phiên chiều một phần nhờ đóng góp của bộ đôi cổ phiếu họ Vingroup (VIC, VHM). Tuy nhiên, điểm nhấn trong phiên hôm nay lại thuộc về những ngôi sao đơn lẻ ở nhiều nhóm ngành như Chứng khoán (FTS, CTS, BSI), Bán lẻ (PET), Cảng biển (VSC) với biên độ tăng điểm quanh ngưỡng 4 – 7% và điểm chung là các cổ phiếu hầu hết nằm ở nhóm Midcap. Ở chiều ngược lại, một số cổ phiếu Bluechip chịu áp lực điều chỉnh, tuy nhiên biên độ giảm điểm ở mức thấp nên tác động tới chỉ số chung là không quá lớn như BSR (-1.68%), GAS (-1.10%) và TCB (-0.94%). Mặc dù phân bổ dòng tiền ở nhóm cổ phiếu giảm có dấu hiệu nhỉnh hơn so với nhóm cổ phiếu tăng, tuy nhiên điểm tích cực trong phiên hôm nay của thị trường đến từ thanh khoản khi cao hơn (+10.7%) so với mức bình quân 20 phiên và VN-Index đã có 04 phiên liên tiếp thoát khỏi vùng thanh khoản “mất hút”. Phiên giao dịch ngày 17/06/2026, VN-Index đóng cửa ở mức 1,806.20 điểm, giảm 1.74 điểm (-0.10%).
- Thị trường ghi nhận tín hiệu cải thiện về thanh khoản khi cao hơn (+10.7%) so với mức bình quân 20 phiên. Lũy kế đến cuối phiên giao dịch, thanh khoản trên sàn HSX đạt 822 triệu cổ phiếu (+22.11%), tương đương giá trị đạt 24,209 tỷ đồng (+45.20%).
- Mặc dù VN-Index đóng cửa giảm điểm nhẹ, thị trường vẫn kịp có tới 12/21 nhóm ngành đóng cửa tăng điểm. Nhựa (+1.89%), Thủy sản (+1.76%) và Ngân hàng (+1.59%) là ba nhóm ngành tăng điểm mạnh nhất. Ở chiều ngược lại, Dầu khí (-1.12%), Hàng không (-1.07%) và Bất động sản (-1.07%) là ba nhóm ngành chịu áp lực điều chỉnh mạnh nhất hôm nay.
- Nhà đầu tư nước ngoài ghi nhận đà bán ròng trong phiên và tổng giá trị bán ròng tại thời điểm kết phiên đạt -3.175 tỷ đồng. HPG +55 tỷ đồng, SSI +43 tỷ đồng và SHB +40 tỷ đồng là ba mã cổ phiếu được mua ròng nhiều nhất. Ở chiều ngược lại, VIC -2,237 tỷ đồng, FPT -283 tỷ đồng, VHM -236 tỷ đồng là ba mã cổ phiếu chịu áp lực bán ròng mạnh nhất.

Quan điểm thị trường

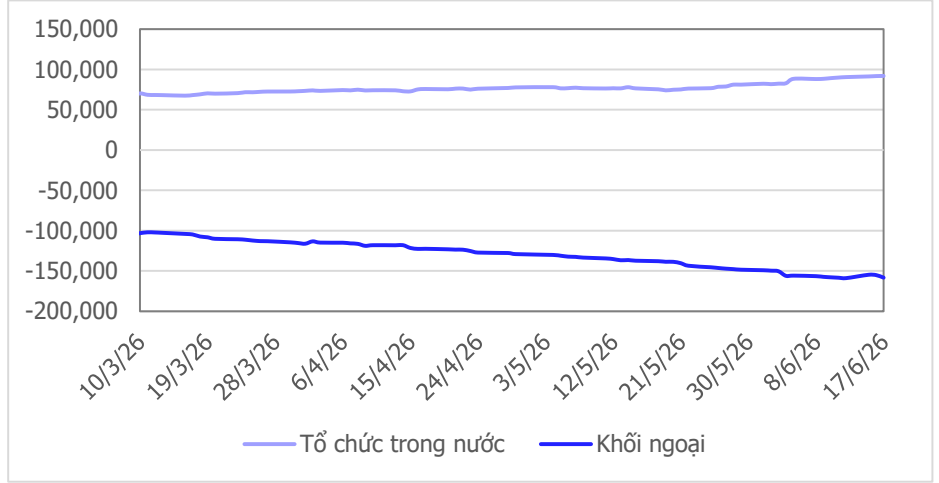
VN-Index đóng cửa trong sắc đỏ nhẹ dù áp lực bán trong phiên khá mạnh khiến thị trường có thời điểm giảm sâu (-20 điểm). Thanh khoản phiên hôm nay duy trì ở mức khá với khối lượng khớp lệnh cao hơn (+10.7%) so với mức bình quân 20 phiên. Dù đóng cửa giảm điểm, nhưng phiên giảm hôm nay không mang nhiều tín hiệu tiêu cực và chưa vô hiệu hóa xu hướng hồi phục kỹ thuật của VN-Index. Chúng tôi duy trì quan điểm VN-Index sẽ test lại mốc kháng cự (1,820 – 1,830) điểm trong các phiên tới. Ở thời điểm hiện tại cần kiên nhẫn chờ đợi VN-Index vượt qua ngưỡng kháng cự trên với thanh khoản bùng nổ để xác nhận tín hiệu đảo chiều tăng điểm. Vì vậy chúng tôi vẫn giữ quan điểm thận trọng, chưa vội mở vị thế mua ròng mới mà kiên nhẫn chờ thêm tín hiệu xác nhận.



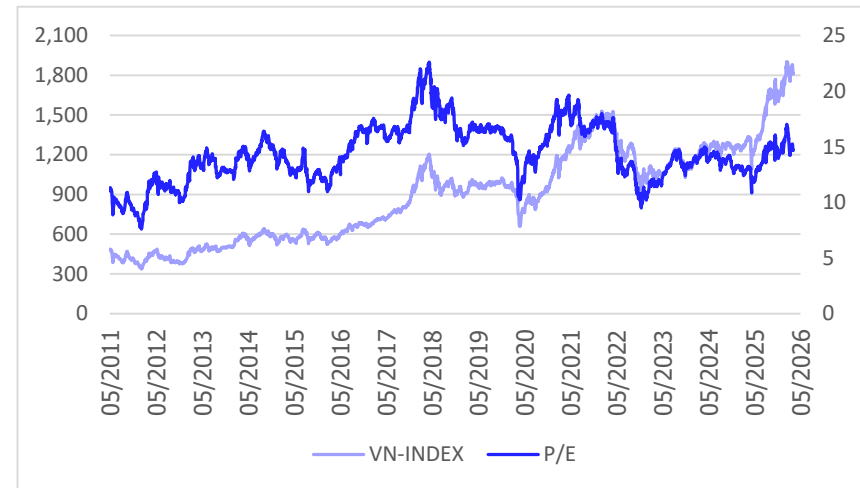
Giao dịch tổ chức trong nước và khối ngoại 10 phiên (tỉ)



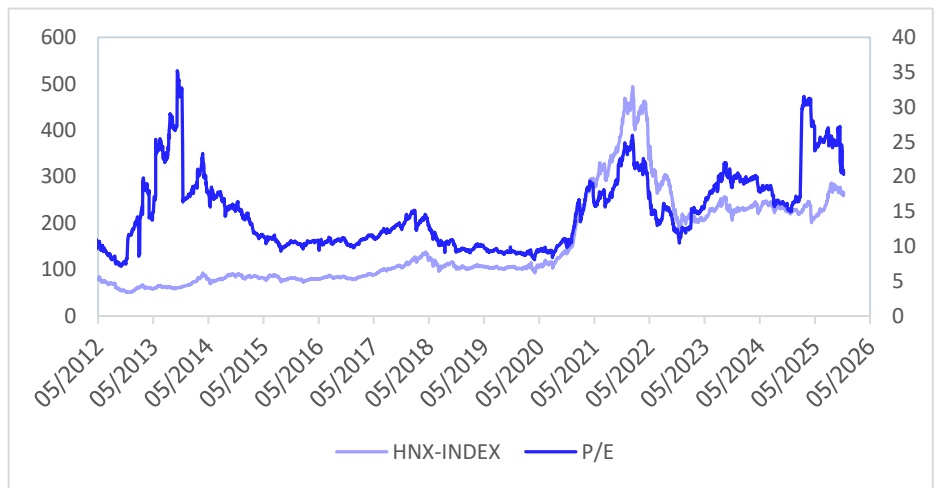
Lũy kế tổ chức trong nước và khối ngoại 3 tháng gần đây (tỉ)



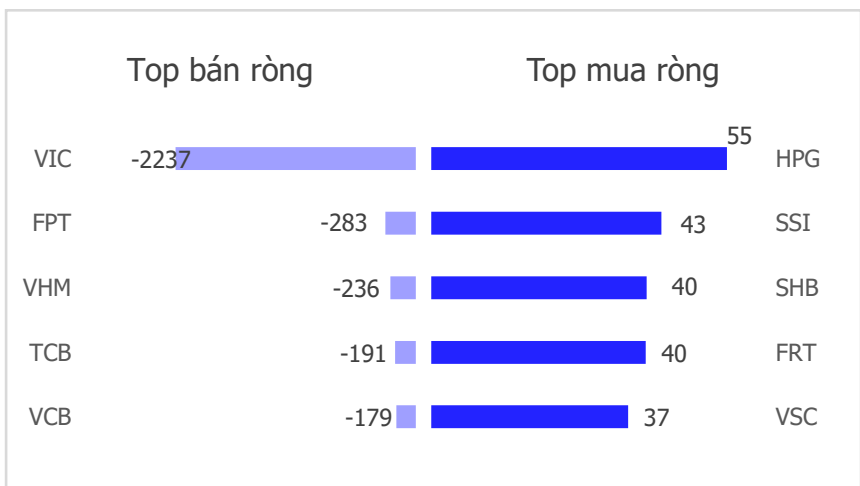
VN Index - PE lịch sử



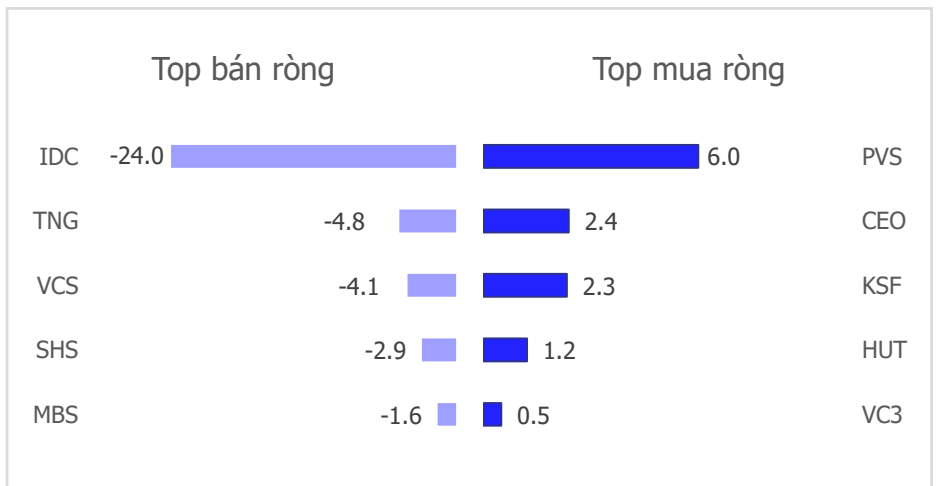
HNX Index - PE lịch sử



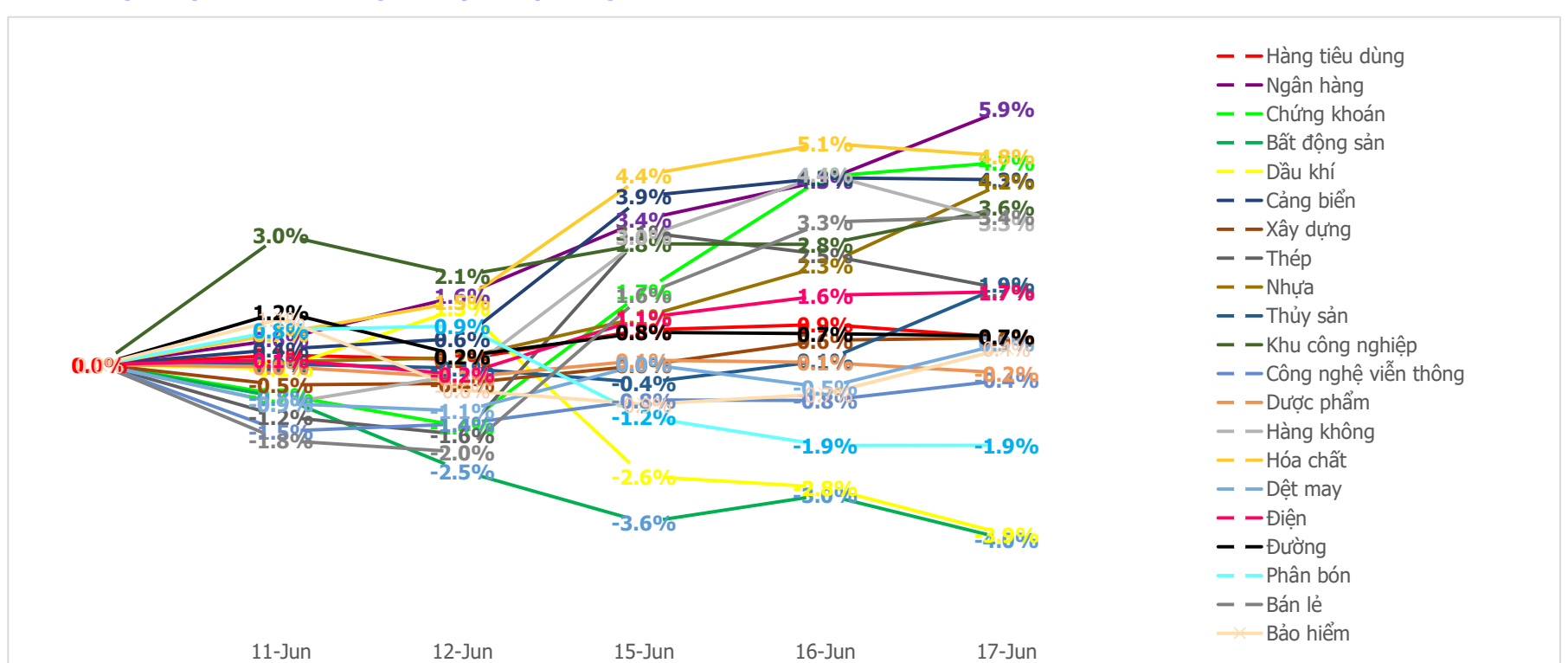
Mua bán ròng khối ngoại HSX phiên gần nhất (tỉ)



Mua bán ròng khối ngoại HNX phiên gần nhất (tỉ)



Diễn biến giao dịch theo nhóm ngành lũy kế 5 phiên gần nhất



LIÊN HỆ TRUNG TÂM NGHIÊN CỨU CSI

Email: csi.research@vncsi.com

Tel: (+84) 24 3926 0099 (109)

Người thực hiện: Lê Đỗ Tuấn Minh

Chuyên viên Phân tích Kinh tế Vĩ mô và Thị trường Chứng khoán

Email: minhldt@vncsi.com.vn

Hệ Thống Khuyến Nghị: Hệ thống khuyến nghị của CTCP Chứng khoán Kiến Thiết Việt Nam (CSI) được xây dựng dựa trên mức chênh lệch của giá mục tiêu 12 tháng và giá cổ phiếu trên thị trường tại thời điểm đánh giá.

Xếp hạng	Khi (giá mục tiêu – giá hiện tại)/giá hiện tại
MUA	$\geq 20\%$
KHẢ QUAN	Từ 10% đến 20%
PHÙ HỢP THỊ TRƯỜNG	Từ -10% đến +10%
KÉM KHẢ QUAN	Từ -10% đến - 20%
BÁN	$\leq -20\%$

Tuyên bố miễn trách nhiệm: Bản quyền thuộc về Công ty Cổ phần Chứng khoán Kiến Thiết Việt Nam (CSI), những thông tin sử dụng trong báo cáo được thu thập từ những nguồn đáng tin cậy và CSI không chịu trách nhiệm về tính chính xác của chúng. Các nhận định trong bản báo cáo này dựa trên cơ sở phân tích chi tiết và cẩn thận, theo đánh giá chủ quan của chúng tôi, là hợp lý trong thời điểm đưa ra báo cáo, các nhận định trong báo cáo này có thể thay đổi bất kỳ lúc nào mà không báo trước. Báo cáo này không nên được diễn giải như một đề nghị mua hay bán bất cứ một cổ phiếu nào. CSI sẽ không chịu trách nhiệm đối với tất cả hay bất kỳ thiệt hại nào hoặc sự kiện bị coi là thiệt hại đối với việc sử dụng toàn bộ thông tin hoặc ý kiến của báo cáo này. Báo cáo này không được phép sao chép, tái bản bởi bất kỳ cá nhân hoặc tổ chức nào khi chưa được phép của CSI.

TRỤ SỞ CHÍNH: Tầng 12A, Tòa nhà TNR, 54A Nguyễn Chí Thanh, Phường Láng Thượng, Quận Đống Đa, Hà Nội

CHI NHÁNH: Tầng 20, Tòa nhà TNR, 180 - 192 Nguyễn Công Trứ, Phường Nguyễn Thái Bình, Quận 1, Hồ Chí Minh

Liên hệ: + 84 24 3926 0099 | **Website:** <https://www.vncsi.com.vn>

024 3926 0099

0886998288

online@vncsi.com.vn

Hà Nội: Tầng 12A, ROX Tower, 54A Nguyễn Chí Thanh, Phường Láng, Thành phố Hà Nội
HCM: Tầng 20, Tòa nhà TNR, 180 – 192 Nguyễn Công Trứ, Phường Bến Thành, Thành phố Hồ Chí Minh