

NGÀY 08/06/2026

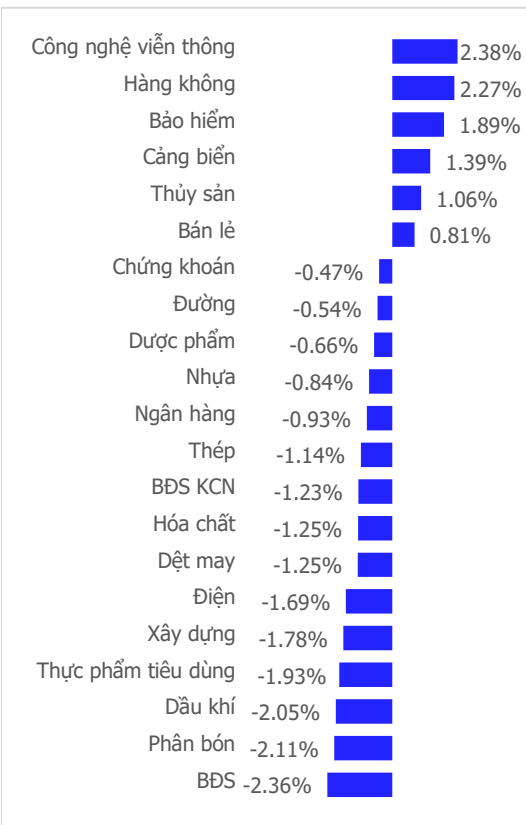
TUẦN ĐIỀU CHỈNH VỚI THANH KHOẢN THẤP, XUẤT HIỆN NHỮNG CÁI TÊN “VƯỢT KHÓ” BẤT CHẤP LỰC CẦU YẾU CỦA THỊ TRƯỜNG

Tổng quan	Giá trị	Thay đổi
Vn-Index	1,838.90	0.40%
KLGD (triệu CP)	503.77	-16.50%
Giá trị (tỉ)	13,849.24	-37.57%
HNXIndex	293.79	-3.63%
KLGD (triệu CP)	57.53	20.28%
Giá trị (tỉ)	847.40	8.45%

Khoi ngoại	HSX	HNX
Mua (tỉ)	1,978.71	23.04
Bán (tỉ)	1,672.05	17.61
GT ròng (tỉ)	307	5

Nguồn: Fiin, CSI tổng hợp

Thay đổi giá trong tuần



Tâm lý thị trường

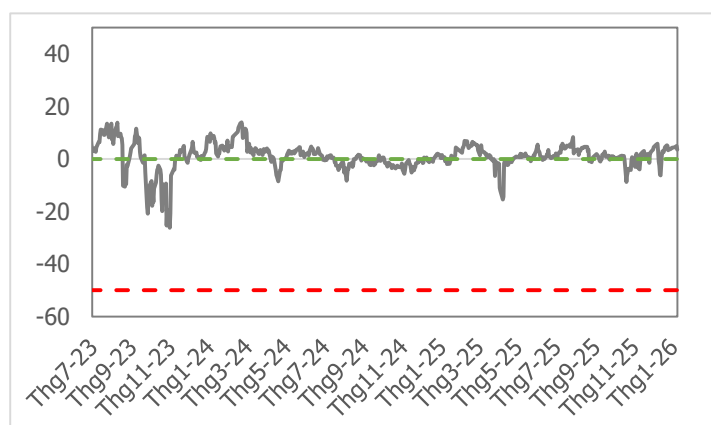


Điểm nhấn giao dịch

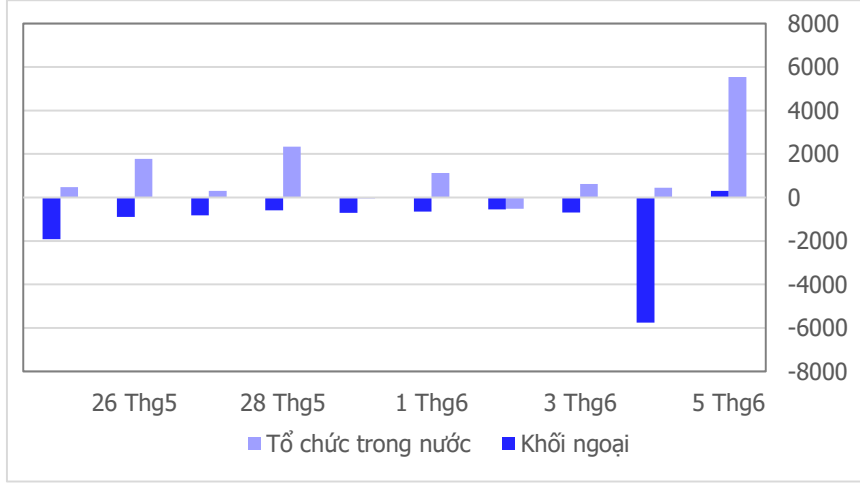
- VN-Index trải qua tuần giao dịch có phần tích cực nhất định khi chỉ số ngất dứt chuỗi 7 phiên giảm điểm liên tiếp và kịp thời thu hẹp biên độ giảm điểm trước khi kết thúc phiên tuần. Mặc dù thị trường vẫn phụ thuộc đáng kể vào diễn biến của một số cổ phiếu có khả năng chi phối điểm số, tuy nhiên diễn biến của phần còn lại cho thấy dòng tiền có tín hiệu xoay tua dù cho thanh khoản liên tục ở mức thấp nhất trong nhiều tháng trở lại đây. Phiên giao dịch cuối tuần hình thành cây nến tăng điểm nhờ sắc xanh tới từ những cái tên vốn hóa lớn như VIC, VHM và VJC. Ở chiều ngược lại, sắc đỏ có yếu tố áp đảo với số mã giảm điểm (203 mã) áp đảo so với số mã tăng điểm (95 mã), tuy nhiên biên độ giảm điểm chỉ quanh ngưỡng 0.5 – 1.5% do đó, chỉ số chung duy trì đà phục hồi tương đối suôn sẻ. Xét trên khung tuần, nhờ lực cầu nhập cuộc ở vùng giá chiết khấu, thị trường hình thành cây nến “rút chân” với chân nến tương đối dài trên nền thanh khoản thấp hơn đáng kể (-35.2%) so với mức bình quân 20 tuần. Đóng cửa tuần giao dịch 1/6 – 5/6, VN-Index đóng cửa ở mức 1,838.90, giảm 24.59 điểm (-1.32%).
- Thị trường đánh mất sự nhộn nhịp cần thiết khi đóng cửa tuần giao dịch với thanh khoản khớp lệnh thấp hơn tới (-35.2%) so với mức bình quân 20 tuần. Lũy kế đến cuối phiên giao dịch, thanh khoản tuần trên sàn HSX đạt 613 triệu cổ phiếu (-15.82%), tương đương giá trị đạt 18,243 tỷ đồng (-10.75%).
- Tuần giao dịch chưa thể lấy lại đà tích cực khi có tới 15/21 nhóm ngành đóng cửa giảm điểm. Công nghệ viễn thông (+2.38%), Hàng không (+2.27%) và Bảo hiểm (+1.89%) là ba nhóm ngành tăng điểm mạnh nhất. Ở chiều ngược lại, Bất động sản (-2.36%), Phân bón (-2.11%) và Dầu khí (-2.05%) là ba nhóm ngành chịu áp lực điều chỉnh mạnh nhất tuần này.
- Nhà đầu tư nước ngoài tiếp tục có tuần bán ròng với giá trị tại thời điểm kết thúc tuần đạt -7,334 tỷ đồng, tuy nhiên phần lớn tập trung ở cổ phiếu VIC. FPT +1,501 tỷ đồng, SHB +165 tỷ đồng và VIX +81 tỷ đồng là ba mã cổ phiếu được mua ròng nhiều nhất. Ở chiều ngược lại, VIC -4,820 tỷ đồng, ACB -455 tỷ đồng, VPB -363 tỷ đồng là ba mã cổ phiếu chịu áp lực bán ròng mạnh nhất tuần.

Quan điểm thị trường

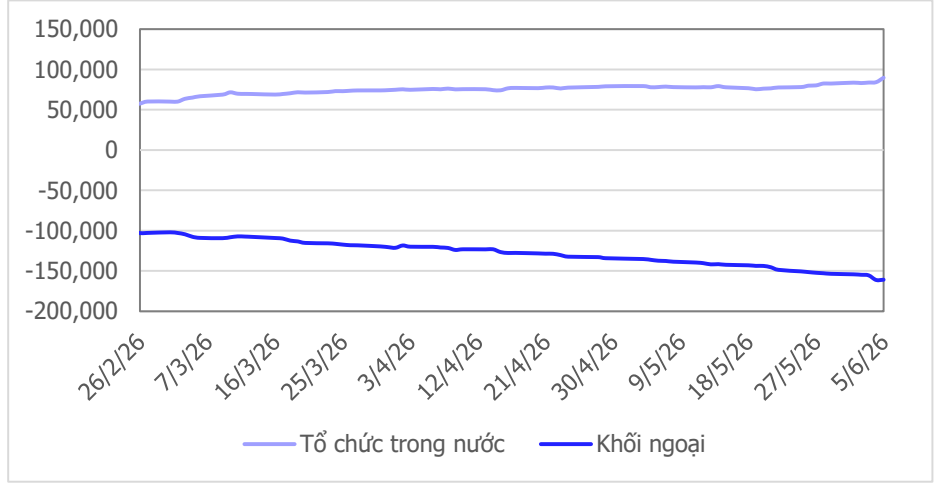
VN-Index có phiên tăng điểm thứ 2 liên tiếp và khá giống với phiên hôm qua khi thanh khoản đều rất thấp. Khối lượng khớp lệnh phiên cuối tuần hôm nay thấp nhất từ đầu 2026 tới nay và sụt giảm mạnh (-33.4%) so với mức bình quân 20 phiên. Dù đóng cửa tăng điểm, nhưng luồng tiền phân bổ vào nhóm cổ phiếu giảm giá lại lớn hơn 1.7 lần so với nhóm cổ phiếu tăng. Vì vậy phiên tăng hôm nay chưa có nhiều động lực để thay đổi xu hướng giảm trước đó mà vẫn thiên về nhịp hồi kỹ thuật. Xét trên biểu đồ tuần, VN-Index có tuần giảm thứ 3 liên tiếp cho thấy áp lực bán vẫn đang chiếm ưu thế và khả năng xu hướng điều chỉnh vẫn còn tiếp diễn. Chúng tôi kỳ vọng VN-Index sẽ test lại mốc 1,760 điểm rồi mới quay lại xu hướng tích cực. Vì vậy chúng tôi tiếp tục giữ nguyên quan điểm thận trọng, chưa vội quay lại vị thế mua ròng mới, kiên nhẫn chờ đợi tín hiệu tích cực rõ ràng hơn.



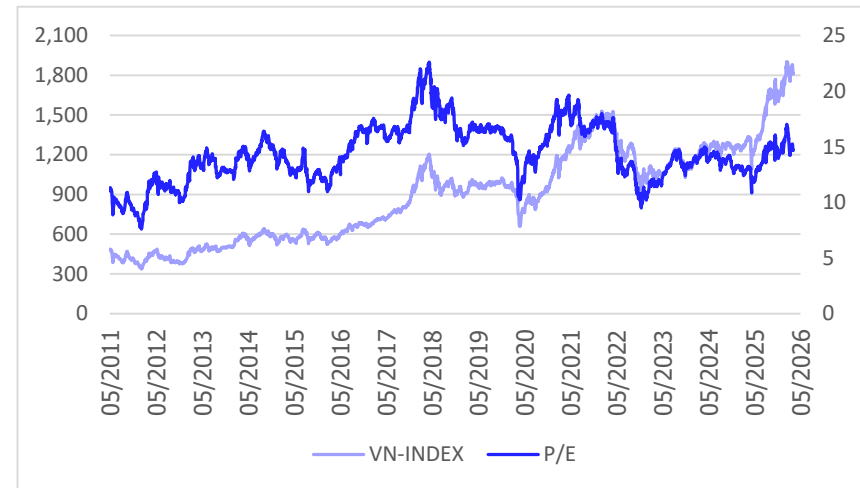
Giao dịch tổ chức trong nước và khối ngoại 10 phiên (tỉ)



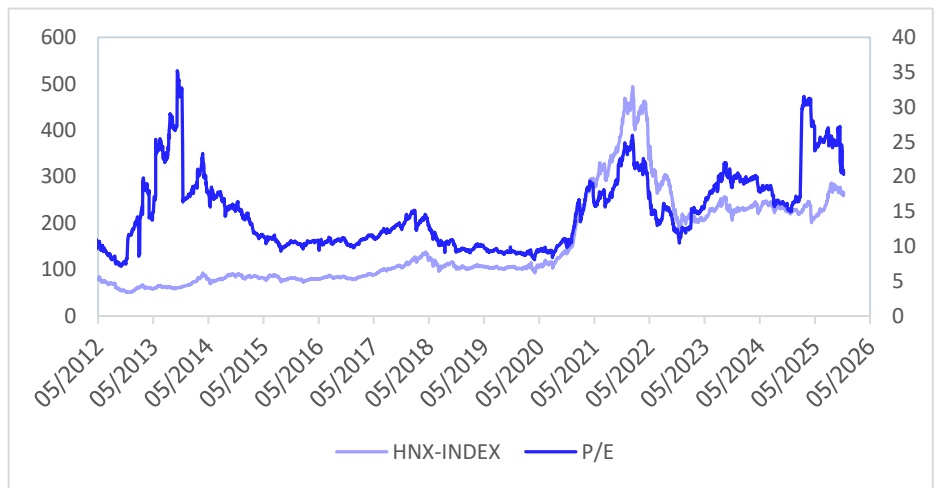
Lũy kế tổ chức trong nước và khối ngoại 3 tháng gần đây (tỉ)



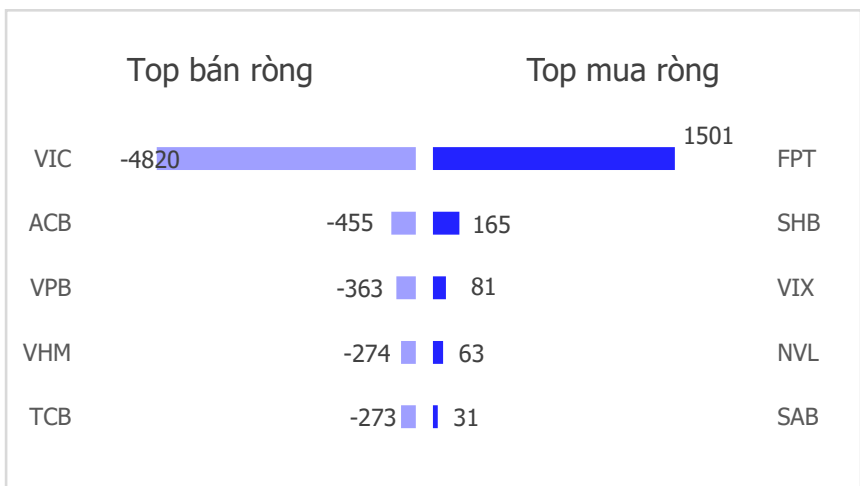
VN Index - PE lịch sử



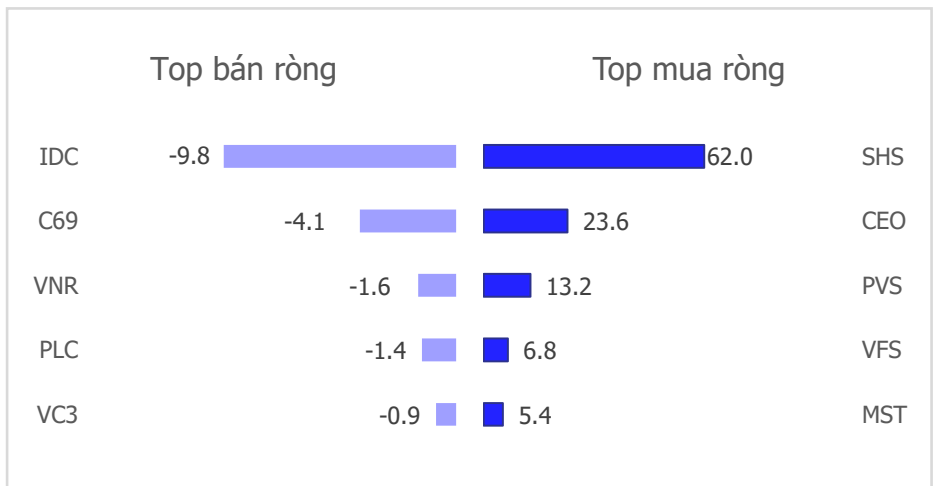
HNX Index - PE lịch sử



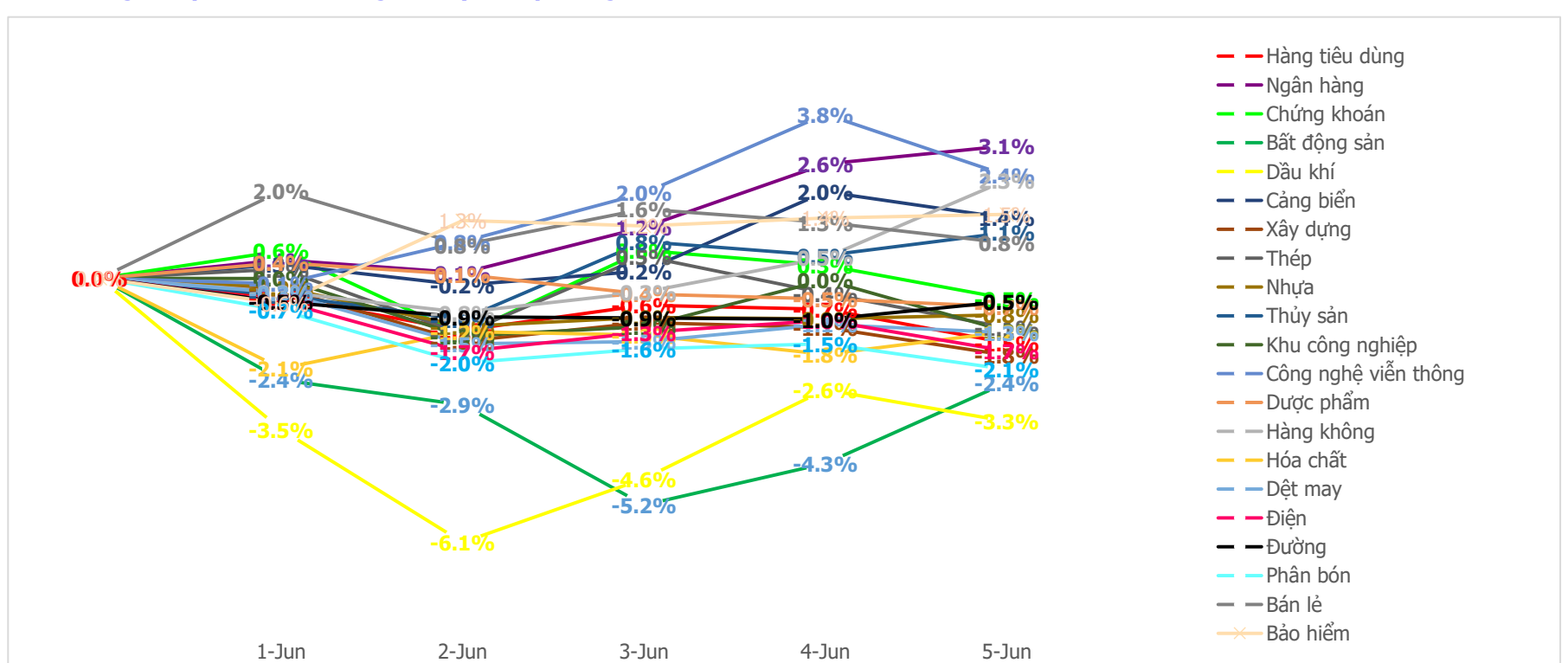
Mua bán ròng khối ngoại HSX 5 phiên gần nhất (tỉ)



Mua bán ròng khối ngoại HNX 5 phiên gần nhất (tỉ)



Diễn biến giao dịch theo nhóm ngành lũy kế 5 phiên gần nhất



LIÊN HỆ TRUNG TÂM NGHIÊN CỨU CSI

Email: csi.research@vncsi.com

Tel: (+84) 24 3926 0099 (109)

Người thực hiện: Lê Đỗ Tuấn Minh

Chuyên viên Phân tích Kinh tế Vĩ mô và Thị trường Chứng khoán

Email: minhltd@vncsi.com.vn

Hệ Thống Khuyến Nghị: Hệ thống khuyến nghị của CTCP Chứng khoán Kiến Thiết Việt Nam (CSI) được xây dựng dựa trên mức chênh lệch của giá mục tiêu 12 tháng và giá cổ phiếu trên thị trường tại thời điểm đánh giá.

Xếp hạng	Khi (giá mục tiêu – giá hiện tại)/giá hiện tại
MUA	$\geq 20\%$
KHẢ QUAN	Từ 10% đến 20%
PHÙ HỢP THỊ TRƯỜNG	Từ -10% đến +10%
KÉM KHẢ QUAN	Từ -10% đến - 20%
BÁN	$\leq -20\%$

Tuyên bố miễn trách nhiệm: Bản quyền thuộc về Công ty Cổ phần Chứng khoán Kiến Thiết Việt Nam (CSI), những thông tin sử dụng trong báo cáo được thu thập từ những nguồn đáng tin cậy và CSI không chịu trách nhiệm về tính chính xác của chúng. Các nhận định trong bản báo cáo này dựa trên cơ sở phân tích chi tiết và cẩn thận, theo đánh giá chủ quan của chúng tôi, là hợp lý trong thời điểm đưa ra báo cáo, các nhận định trong báo cáo này có thể thay đổi bất kỳ lúc nào mà không báo trước. Báo cáo này không nên được diễn giải như một đề nghị mua hay bán bất cứ một cổ phiếu nào. CSI sẽ không chịu trách nhiệm đối với tất cả hay bất kỳ thiệt hại nào hoặc sự kiện bị coi là thiệt hại đối với việc sử dụng toàn bộ thông tin hoặc ý kiến của báo cáo này. Báo cáo này không được phép sao chép, tái bản bởi bất kỳ cá nhân hoặc tổ chức nào khi chưa được phép của CSI.

TRỤ SỞ CHÍNH: Tầng 12A, Tòa nhà TNR, 54A Nguyễn Chí Thanh, Phường Láng Thượng, Quận Đống Đa, Hà Nội

CHI NHÁNH: Tầng 20, Tòa nhà TNR, 180 - 192 Nguyễn Công Trứ, Phường Nguyễn Thái Bình, Quận 1, Hồ Chí Minh

Liên hệ: + 84 24 3926 0099 | **Website:** <https://www.vncsi.com.vn>

024 3926 0099

0886998288

online@vncsi.com.vn

Hà Nội: Tầng 12A, ROX Tower, 54A Nguyễn Chí Thanh, Phường Láng, Thành phố Hà Nội
HCM: Tầng 20, Tòa nhà TNR, 180 – 192 Nguyễn Công Trứ, Phường Bến Thành, Thành phố Hồ Chí Minh