

HỌ NHÀ VIN “CHÀO TUẦN MỚI” BẰNG SẮC TÍM, VN-INDEX BỨT PHÁ MẠNH MẼ VỀ ĐIỂM SỐ

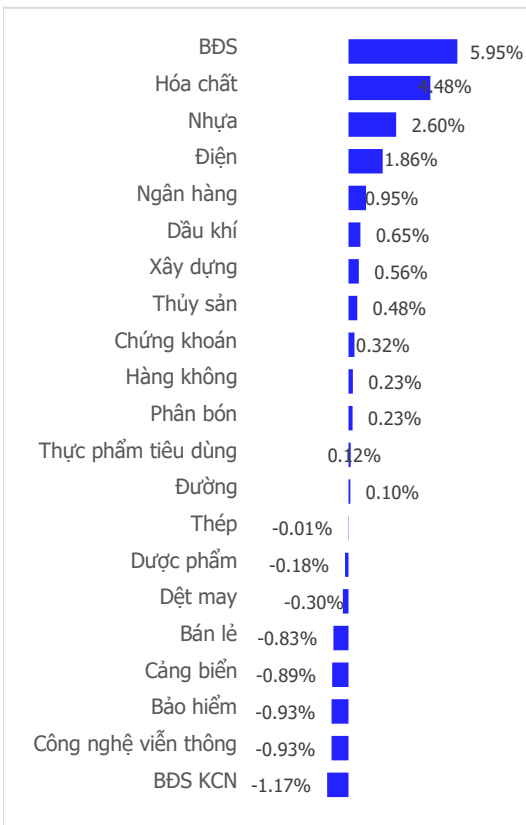
NGÀY 22/06/2026

Tổng quan	Giá trị	Thay đổi
Vn-Index	1,857.91	1.83%
KLGD (triệu CP)	518.56	-14.94%
Giá trị (tỉ)	14,628.71	-22.39%
HNXIndex	321.06	-1.16%
KLGD (triệu CP)	38.29	-28.62%
Giá trị (tỉ)	753.15	-17.69%

Khoi ngoại	HSX	HNX
Mua (tỉ)	1,569.63	26.66
Bán (tỉ)	1,743.31	57.93
GT ròng (tỉ)	-174	-31

Nguồn: Fiin, CSI tổng hợp

Thay đổi giá trong ngày



Tâm lý thị trường

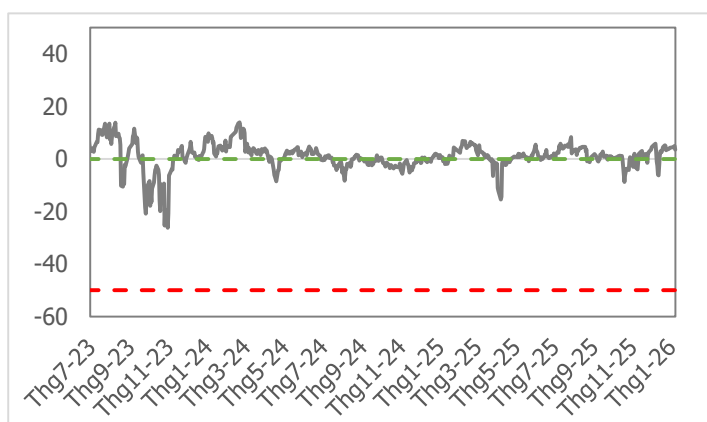


Điểm nhấn giao dịch

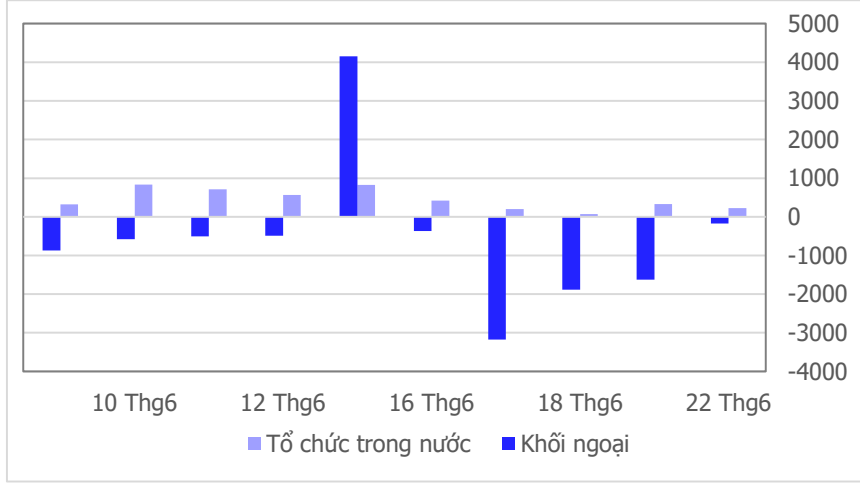
- VN-Index trải qua phiên giao dịch cải thiện mạnh mẽ về chỉ số và hình thành cây nến Marubozu tăng điểm với giá đóng cửa gần cao nhất phiên khi Sắc tím tới từ bộ đôi VIC và VHM trở thành kim chỉ nam đưa thị trường lấy lại những mốc điểm đã đánh mất ở nhịp giảm trước đó. Ngoài ra, một số cổ phiếu nổi bật ngành Ngân hàng, Điện & Năng lượng và Dầu khí cũng ghi nhận sự tích cực nhất định với biên độ tăng điểm quanh ngưỡng (2 – 6%) phải kể đến như LPB, BID, POW, PC1 và PVD. Ở chiều ngược lại, áp lực điều chỉnh nằm rải rác ở nhiều nhóm ngành, trong đó các “nhà băng” đóng góp tới 4 cái tên trong top 8 cổ phiếu gây giảm điểm nhiều nhất tới thị trường chung. Độ mở thị trường vẫn cho thấy sự lán lướt tới từ “phe gấu” khi số mã giảm điểm (183 mã) nhiều hơn so với số mã tăng điểm (133 mã) trên nền thanh khoản khớp lệnh thấp hơn (-19.2%) so với mức bình quân 20 phiên. Phiên giao dịch ngày 22/06/2026, VN-Index đóng cửa ở mức 1,857.91 điểm, tăng 33.38 điểm (+1.83%).
- Phiên đầu tuần phục hồi thiếu vắng sự hậu thuẫn tới từ thanh khoản khi khối lượng khớp lệnh thấp hơn (-19.2%) so với mức bình quân 20 phiên. Lũy kế đến cuối phiên giao dịch, thanh khoản trên sàn HSX đạt 519 triệu cổ phiếu (-14.94%), tương đương giá trị đạt 14,629 tỷ đồng (-22.39%).
- Nhờ dòng tiền nhập cuộc ở những cổ phiếu vốn hóa lớn, VN-Index đóng cửa với 13/21 nhóm ngành ghi nhận biên độ tăng điểm. Bất động sản (+5.95%), Hóa chất (+4.48%) và Nhựa (+2.60%) là ba nhóm ngành tăng điểm mạnh nhất. Ở chiều ngược lại, Bất động sản Khu công nghiệp (-1.17%), Công nghệ viễn thông (-0.93%) và Bảo hiểm (-0.93%) là ba nhóm ngành chịu áp lực điều chỉnh mạnh nhất hôm nay.
- Nhà đầu tư nước ngoài thu hẹp đáng kể đà bán ròng trong ngày hôm nay khi giá trị tại thời điểm kết phiên chỉ đạt -174 tỷ đồng. VIC +375 tỷ đồng, VHM +81 tỷ đồng và BID +77 tỷ đồng là ba mã cổ phiếu được mua ròng nhiều nhất. Ở chiều ngược lại, FPT -207 tỷ đồng, VNM -66 tỷ đồng, TCB -47 tỷ đồng là ba mã cổ phiếu chịu áp lực bán ròng mạnh nhất.

Quan điểm thị trường

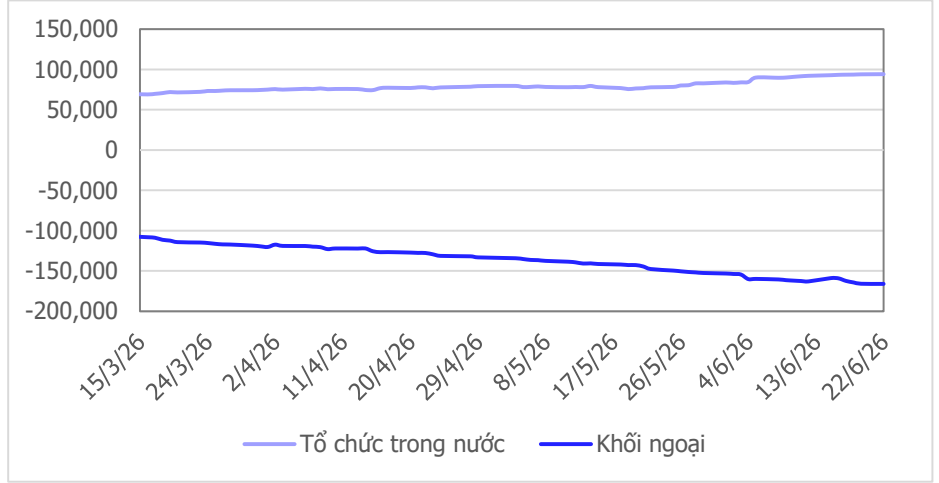
VN-Index bứt phá tăng mạnh về điểm số trong ngày giao dịch mở đầu tuần mới hôm nay. Điểm đáng chú ý là biên độ tăng điểm của thị trường chung phụ thuộc rất lớn từ nhóm cổ phiếu vốn hóa lớn họ Vin. Riêng 3 mã (VIC, VHM, VRE) đã đóng góp tới (+32.76 điểm) gần với số điểm tăng (+33.38 điểm) của thị trường hôm nay. Thanh khoản phiên hôm nay sụt giảm nhẹ so với phiên trước, khối lượng khớp lệnh thấp hơn (-19.2%) so với mức bình quân 20 phiên. Điểm khác biệt lớn nhất là dòng tiền tăng điểm trong phiên hôm nay phân bổ vào nhóm cổ phiếu tăng giá lớn hơn (+1.3 lần) so với nhóm cổ phiếu giảm giá, trong khi số cổ phiếu giảm giá vẫn áp đảo (183 mã giảm/133 mã tăng). Đây là một tín hiệu tích cực hơn cho thấy ngoài nhóm cổ phiếu vốn hóa lớn họ Vin, dòng tiền tăng điểm cũng bắt đầu có tín hiệu lan tỏa ra một số nhóm cổ phiếu khác. Xu hướng thị trường chung đã xác nhận đảo chiều và củng cố thêm xu hướng tăng điểm hôm nay. Tuy vậy dòng tiền vẫn chưa có sự lan tỏa mạnh ra nhiều nhóm ngành và thanh khoản vẫn ở mức thấp, nên chúng tôi vẫn giữ quan điểm thận trọng, giữ danh mục và chờ đợi sự bùng nổ của thanh khoản mới mở lại thể mua ròng mới.



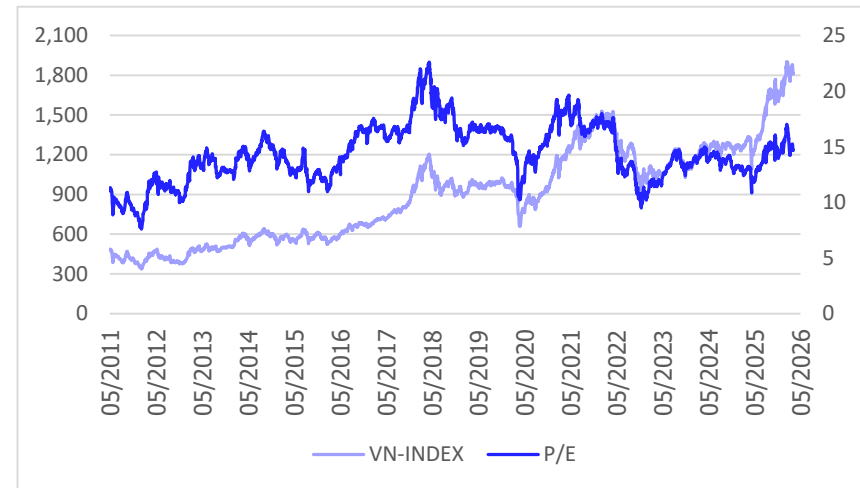
Giao dịch tổ chức trong nước và khối ngoại 10 phiên (tỉ)



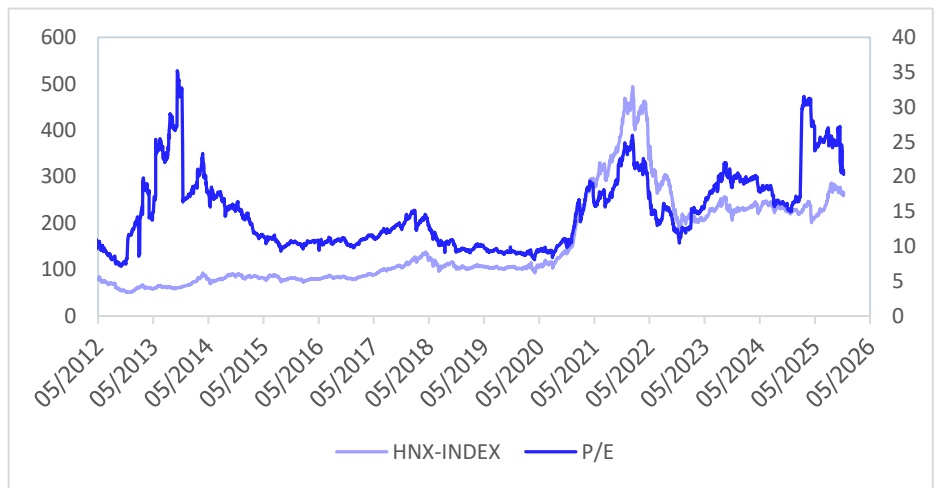
Lũy kế tổ chức trong nước và khối ngoại 3 tháng gần đây (tỉ)



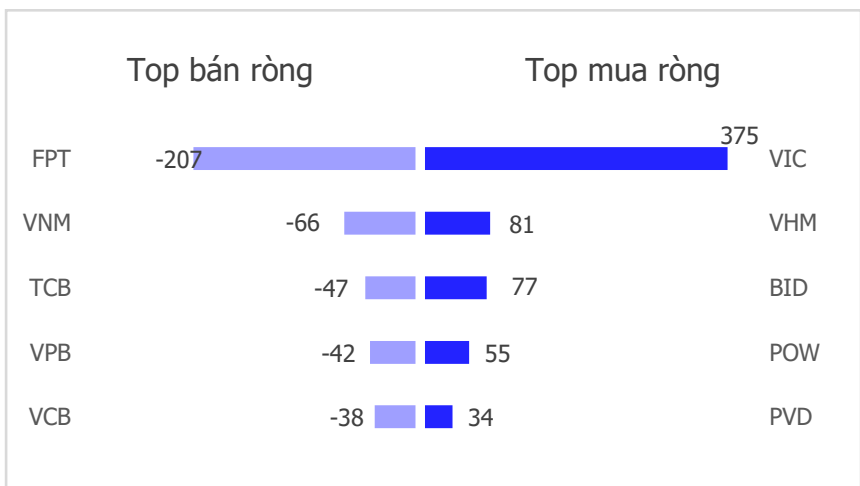
VN Index - PE lịch sử



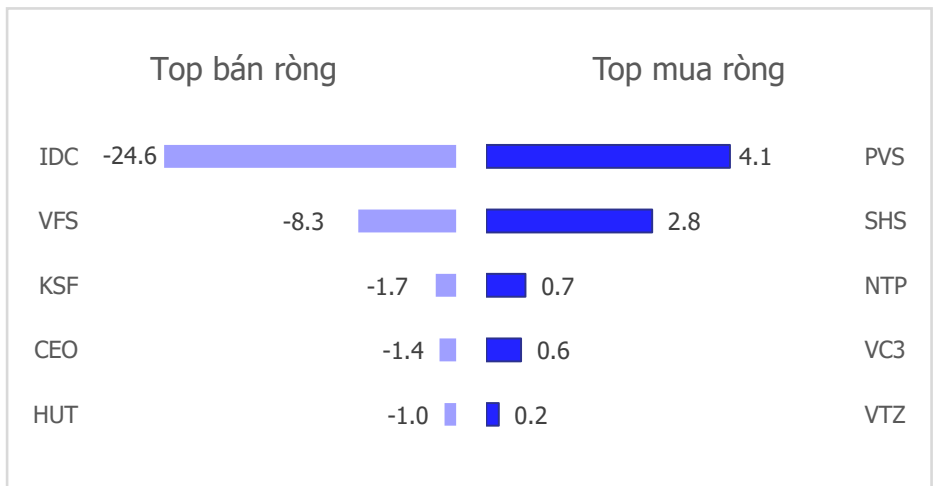
HNX Index - PE lịch sử



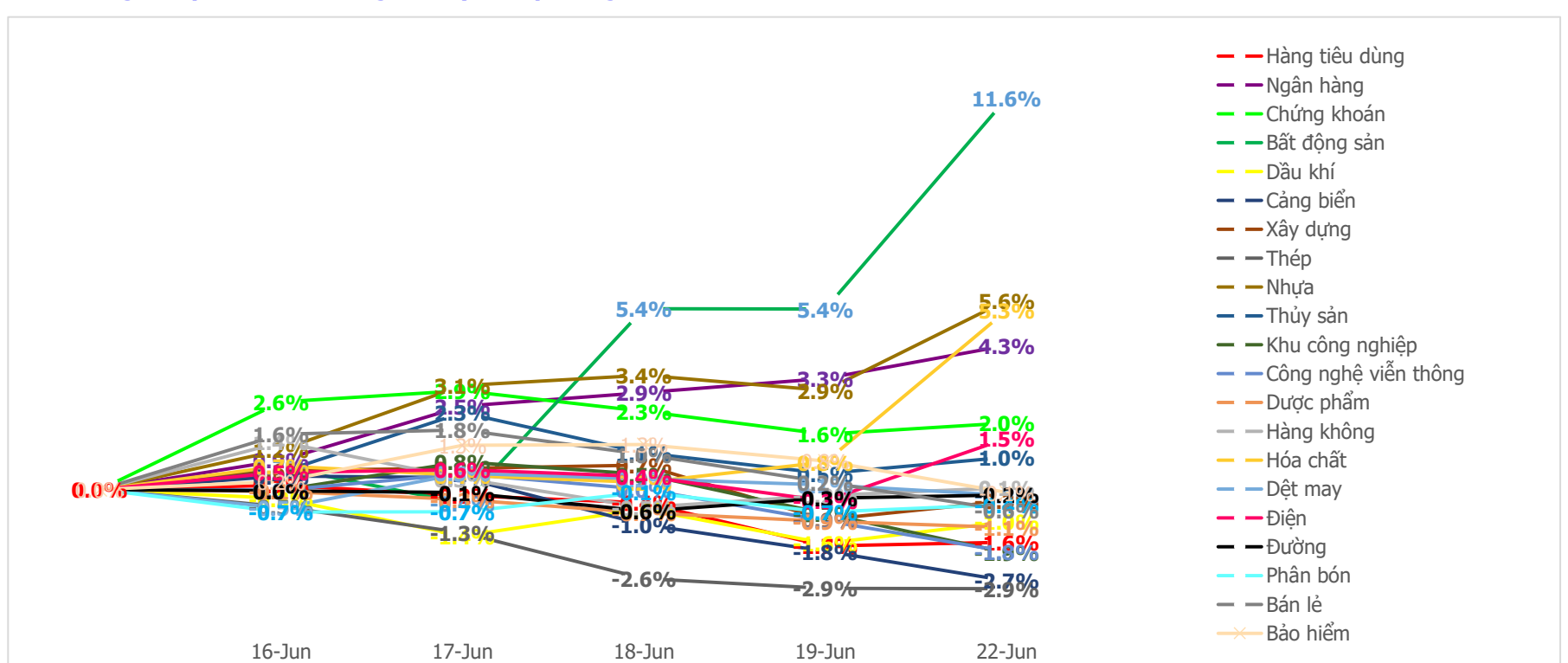
Mua bán ròng khối ngoại HSX phiên gần nhất (tỉ)



Mua bán ròng khối ngoại HNX phiên gần nhất (tỉ)



Diễn biến giao dịch theo nhóm ngành lũy kế 5 phiên gần nhất



LIÊN HỆ TRUNG TÂM NGHIÊN CỨU CSI

Email: csi.research@vncsi.com

Tel: (+84) 24 3926 0099 (109)

Người thực hiện: Lê Đỗ Tuấn Minh

Chuyên viên Phân tích Kinh tế Vĩ mô và Thị trường Chứng khoán

Email: minhltd@vncsi.com.vn

Hệ Thống Khuyến Nghị: Hệ thống khuyến nghị của CTCP Chứng khoán Kiến Thiết Việt Nam (CSI) được xây dựng dựa trên mức chênh lệch của giá mục tiêu 12 tháng và giá cổ phiếu trên thị trường tại thời điểm đánh giá.

Xếp hạng	Khi (giá mục tiêu – giá hiện tại)/giá hiện tại
MUA	$\geq 20\%$
KHẢ QUAN	Từ 10% đến 20%
PHÙ HỢP THỊ TRƯỜNG	Từ -10% đến +10%
KÉM KHẢ QUAN	Từ -10% đến - 20%
BÁN	$\leq -20\%$

Tuyên bố miễn trách nhiệm: Bản quyền thuộc về Công ty Cổ phần Chứng khoán Kiến Thiết Việt Nam (CSI), những thông tin sử dụng trong báo cáo được thu thập từ những nguồn đáng tin cậy và CSI không chịu trách nhiệm về tính chính xác của chúng. Các nhận định trong bản báo cáo này dựa trên cơ sở phân tích chi tiết và cẩn thận, theo đánh giá chủ quan của chúng tôi, là hợp lý trong thời điểm đưa ra báo cáo, các nhận định trong báo cáo này có thể thay đổi bất kì lúc nào mà không báo trước. Báo cáo này không nên được diễn giải như một đề nghị mua hay bán bất cứ một cổ phiếu nào. CSI sẽ không chịu trách nhiệm đối với tất cả hay bất kỳ thiệt hại nào hoặc sự kiện bị coi là thiệt hại đối với việc sử dụng toàn bộ thông tin hoặc ý kiến của báo cáo này. Báo cáo này không được phép sao chép, tái bản bởi bất kỳ cá nhân hoặc tổ chức nào khi chưa được phép của CSI.

TRỤ SỞ CHÍNH: Tầng 12A, Tòa nhà TNR, 54A Nguyễn Chí Thanh, Phường Láng Thượng, Quận Đống Đa, Hà Nội

CHI NHÁNH: Tầng 20, Tòa nhà TNR, 180 - 192 Nguyễn Công Trứ, Phường Nguyễn Thái Bình, Quận 1, Hồ Chí Minh

Liên hệ: + 84 24 3926 0099 | **Website:** <https://www.vncsi.com.vn>

024 3926 0099

0886998288

online@vncsi.com.vn

Hà Nội: Tầng 12A, ROX Tower, 54A Nguyễn Chí Thanh, Phường Láng, Thành phố Hà Nội
HCM: Tầng 20, Tòa nhà TNR, 180 – 192 Nguyễn Công Trứ, Phường Bến Thành, Thành phố Hồ Chí Minh