

NGÀY 24/06/2026

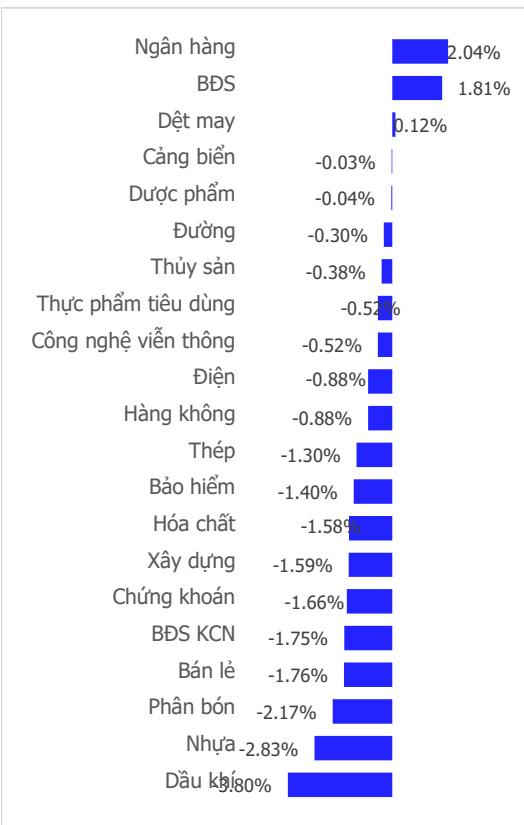
VN-INDEX NỖ LỰC LẤY LẠI CÁC MỐC ĐIỂM CŨ NHỜ NHỮNG CÁI TÊN NỔI BẬT BẤT CHẤP ÁP LỰC TỪ “PHE GẤU”

Tổng quan	Giá trị	Thay đổi
Vn-Index	1,878.02	0.48%
KLGD (triệu CP)	634.15	-33.02%
Giá trị (tỉ)	18,204.35	-41.34%
HNXIndex	318.24	-2.49%
KLGD (triệu CP)	57.63	-4.49%
Giá trị (tỉ)	968.57	-14.96%

Khoi ngoại	HSX	HNX
Mua (tỉ)	1,563.05	24.66
Bán (tỉ)	2,175.19	30.49
GT ròng (tỉ)	-612	-6

Nguồn: Fiin, CSI tổng hợp

Thay đổi giá trong ngày



Tâm lý thị trường

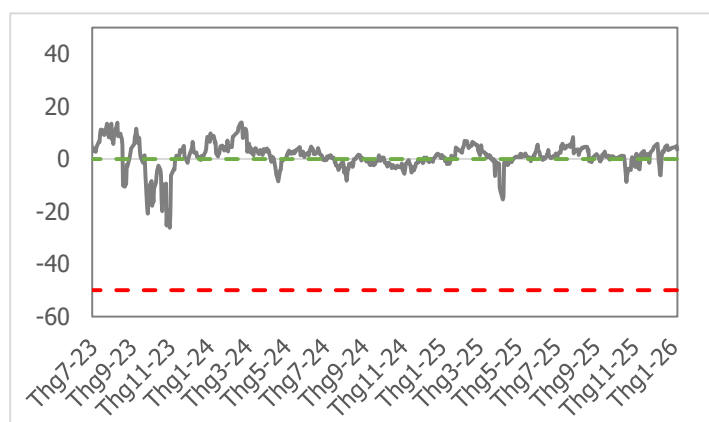


Điểm nhấn giao dịch

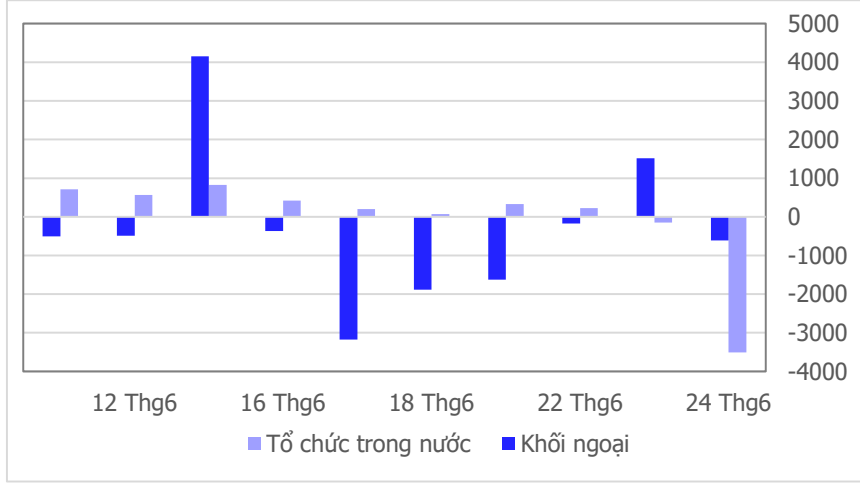
- Trải qua phiên sáng không mấy lạc quan trong nhịp hạ tỷ trọng của “phe gấu”, VN-Index cho thấy bộ mặt có phần tươi sáng hơn đáng kể trong buổi chiều khi nhiều cổ phiếu lấy lại sắc xanh tại thời điểm đồng hồ giao dịch dùng đêm. Trong bối cảnh dòng tiền tiếp tục cho thấy yếu tố chọn lựa kỹ lưỡng, thị trường vẫn xuất hiện những cái tên bút phá đúng lúc, đóng góp lượng điểm số đáng kể ngoài bộ đội họ Vingroup (VIC, VHM) phải kể đến như LPB (+5.51%), TCB (+1.40%) và MWG (+2.37%). Ở chiều ngược lại, sắc đỏ nằm rải rác ở nhiều nhóm ngành với biên độ điều chỉnh bình quân quanh ngưỡng 1% như Chứng khoán (HCM, VCI), Bất động sản (HDC, NLG, KBC) và Xây dựng (CTD, VCG, HHV). Độ mở thị trường đã có tín hiệu cải thiện khi số mã giảm điểm (178 mã) không còn áp đảo so với số mã tăng điểm (113 mã) và điểm đáng chú ý là dòng tiền nhập cuộc ở nhóm cổ phiếu tăng điểm gấp hơn 1.5 lần so với nhóm cổ phiếu giảm điểm. Thanh khoản thị trường phản ánh tâm lý thận trọng của nhà đầu tư khi thấp hơn (-8.8%) so với mức bình quân 20 phiên. Phiên giao dịch ngày 24/06/2026, VN-Index đóng cửa ở mức 1,878.02 điểm, tăng 8.98 điểm (+0.48%).
- Ngay sau phiên cải thiện về thanh khoản, thị trường quay trở lại tình trạng “chợ chiều vẫn khách” khi khối lượng khớp lệnh thấp hơn (-8.8%) so với mức bình quân 20 phiên. Lũy kế đến cuối phiên giao dịch, thanh khoản trên sàn HSX đạt 634 triệu cổ phiếu (-33.02%), tương đương giá trị đạt 18,204 tỷ đồng (-41.34%).
- VN-Index kết phiên tăng điểm, tuy nhiên độ mở thị trường vẫn có dấu hiệu nghiêng về “phe gấu” khi có 12/21 nhóm ngành đóng cửa giảm điểm. Thủy sản (+2.54%), Bán lẻ (+1.69%) và Bất động sản (+1.29%) là ba nhóm ngành tăng điểm mạnh nhất. Ở chiều ngược lại, Công nghệ viễn thông (-1.08%), Hàng không (-0.97%) và Bảo hiểm (-0.92%) là ba nhóm ngành chịu áp lực điều chỉnh mạnh nhất hôm nay.
- Nhà đầu tư nước ngoài chưa có tín hiệu “buông thả” cho VN-Index khi giá trị bán ròng tại thời điểm kết phiên đạt -612 tỷ đồng. VIC +114 tỷ đồng, LPB +33 tỷ đồng và NVL +32 tỷ đồng là ba mã cổ phiếu được mua ròng nhiều nhất. Ở chiều ngược lại, FPT -117 tỷ đồng, CTG -103 tỷ đồng, VPB -89 tỷ đồng là ba mã cổ phiếu chịu áp lực bán ròng mạnh nhất.

Quan điểm thị trường

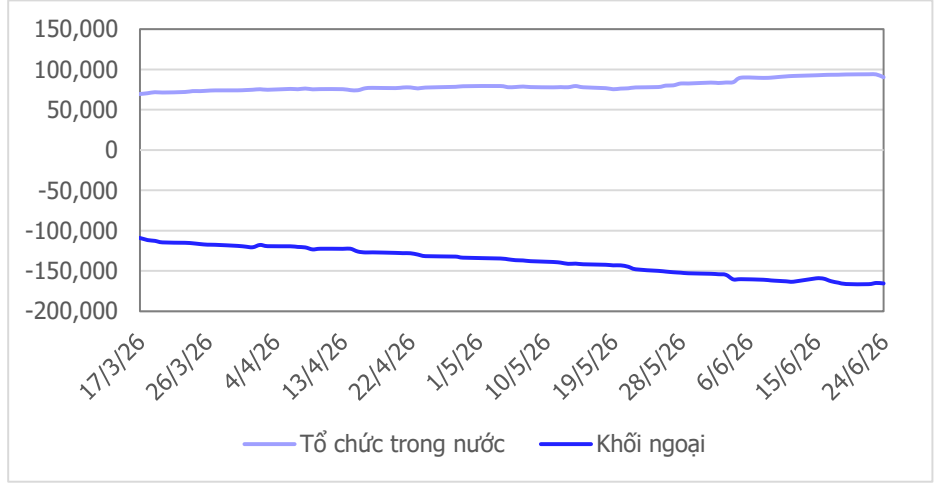
VN-Index tiếp tục duy trì sắc xanh phiên thứ 3 liên tiếp. Giống như nhiều phiên trước, biên độ tăng điểm của thị trường chung bị chi phối bởi nhóm cổ phiếu vốn hóa lớn họ Vin (VIC, VHM). Thanh khoản phiên hôm nay sụt giảm so với phiên trước, khối lượng khớp lệnh thấp hơn (-8.8%) so với mức bình quân 20 phiên. Dòng tiền phân bổ vào nhóm cổ phiếu tăng giá trong phiên hôm nay tích cực hơn so với phiên trước (gấp 1.53 lần) so với nhóm cổ phiếu giảm giá. Sự phân hóa trên thị trường vẫn rất lớn, dòng tiền tăng điểm vẫn chưa có sự lan tỏa ra nhiều nhóm ngành mà chỉ tập trung ở một vài nhóm cổ phiếu, trong khi thanh khoản vẫn ở mức thấp. Vì vậy dù xu hướng tăng của thị trường chung vẫn tích cực, song chúng tôi vẫn duy trì quan điểm thận trọng, kiên nhẫn chờ đợi thêm tín hiệu lạc quan lan tỏa mới quay lại vị thế mua ròng mới.



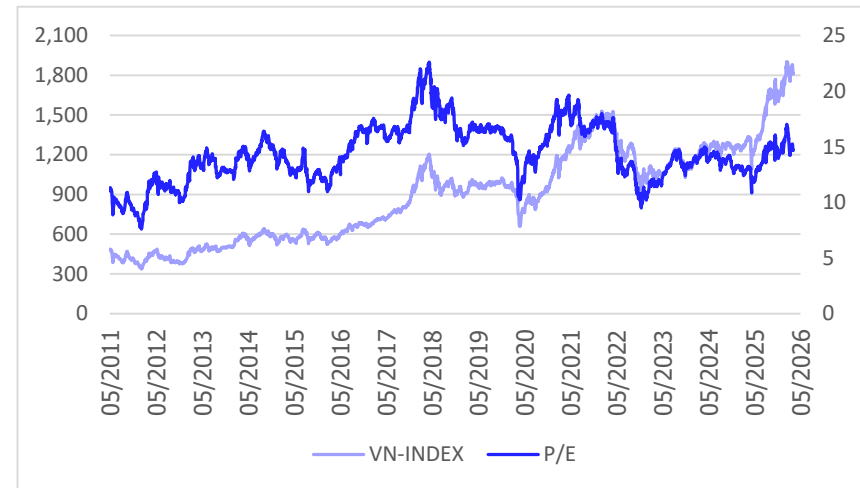
Giao dịch tổ chức trong nước và khối ngoại 10 phiên (tỉ)



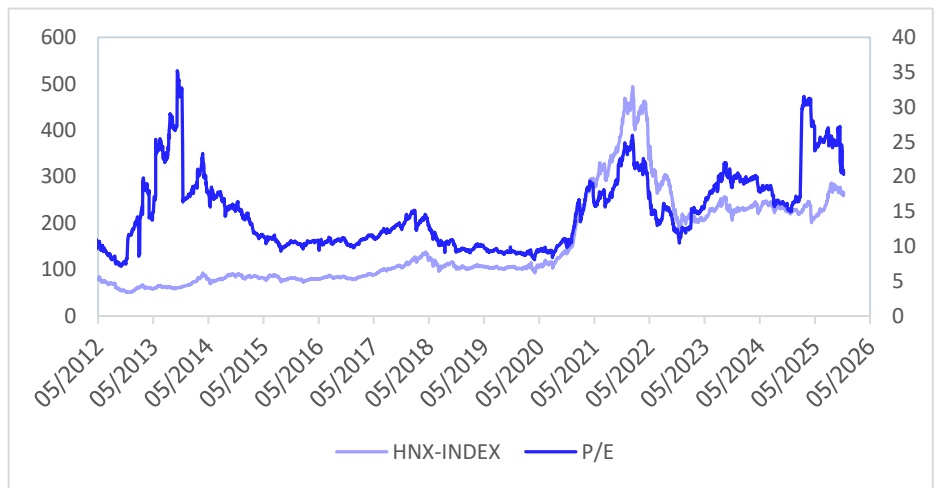
Lũy kế tổ chức trong nước và khối ngoại 3 tháng gần đây (tỉ)



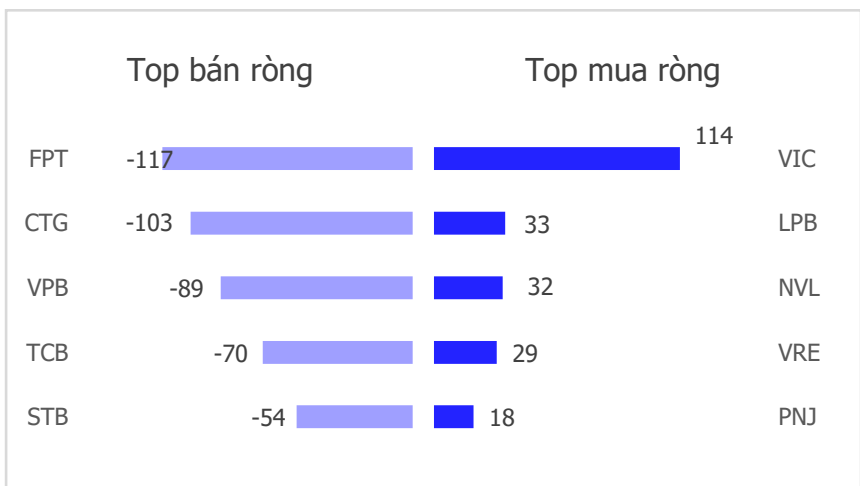
VN Index - PE lịch sử



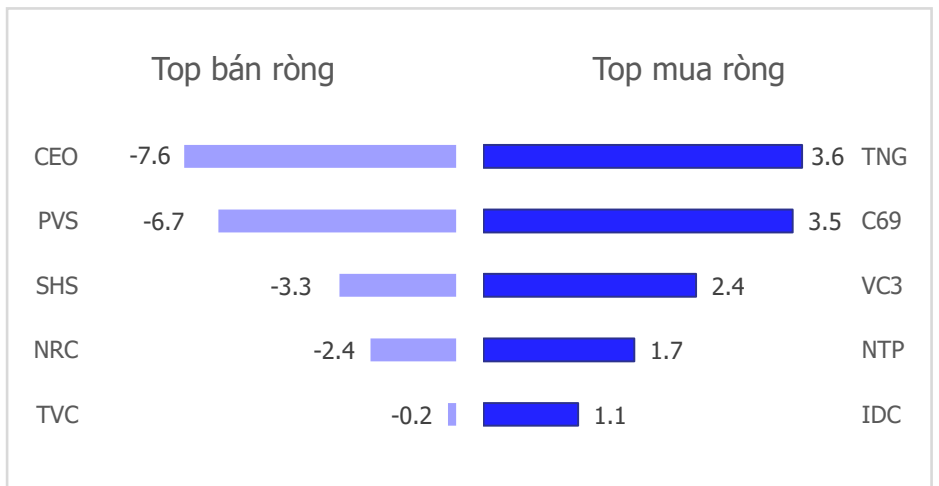
HNX Index - PE lịch sử



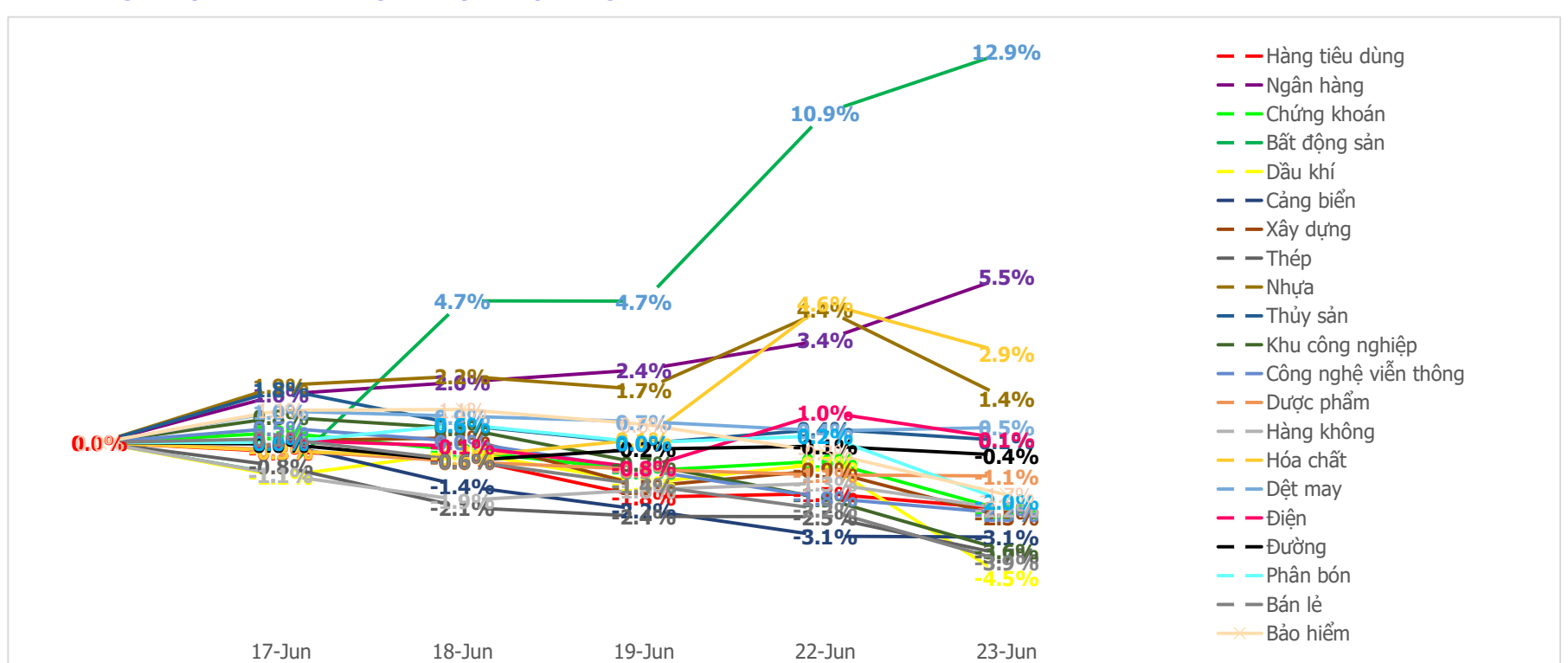
Mua bán ròng khối ngoại HSX phiên gần nhất (tỉ)



Mua bán ròng khối ngoại HNX phiên gần nhất (tỉ)



Diễn biến giao dịch theo nhóm ngành lũy kế 5 phiên gần nhất



LIÊN HỆ TRUNG TÂM NGHIÊN CỨU CSI

Email: csi.research@vncsi.com

Tel: (+84) 24 3926 0099 (109)

Người thực hiện: Lê Đỗ Tuấn Minh

Chuyên viên Phân tích Kinh tế Vĩ mô và Thị trường Chứng khoán

Email: minhltd@vncsi.com.vn

Hệ Thống Khuyến Nghị: Hệ thống khuyến nghị của CTCP Chứng khoán Kiến Thiết Việt Nam (CSI) được xây dựng dựa trên mức chênh lệch của giá mục tiêu 12 tháng và giá cổ phiếu trên thị trường tại thời điểm đánh giá.

Xếp hạng	Khi (giá mục tiêu – giá hiện tại)/giá hiện tại
MUA	$\geq 20\%$
KHẢ QUAN	Từ 10% đến 20%
PHÙ HỢP THỊ TRƯỜNG	Từ -10% đến +10%
KÉM KHẢ QUAN	Từ -10% đến - 20%
BÁN	$\leq -20\%$

Tuyên bố miễn trách nhiệm: Bản quyền thuộc về Công ty Cổ phần Chứng khoán Kiến Thiết Việt Nam (CSI), những thông tin sử dụng trong báo cáo được thu thập từ những nguồn đáng tin cậy và CSI không chịu trách nhiệm về tính chính xác của chúng. Các nhận định trong bản báo cáo này dựa trên cơ sở phân tích chi tiết và cẩn thận, theo đánh giá chủ quan của chúng tôi, là hợp lý trong thời điểm đưa ra báo cáo, các nhận định trong báo cáo này có thể thay đổi bất kì lúc nào mà không báo trước. Báo cáo này không nên được diễn giải như một đề nghị mua hay bán bất cứ một cổ phiếu nào. CSI sẽ không chịu trách nhiệm đối với tất cả hay bất kỳ thiệt hại nào hoặc sự kiện bị coi là thiệt hại đối với việc sử dụng toàn bộ thông tin hoặc ý kiến của báo cáo này. Báo cáo này không được phép sao chép, tái bản bởi bất kỳ cá nhân hoặc tổ chức nào khi chưa được phép của CSI.

TRỤ SỞ CHÍNH: Tầng 12A, Tòa nhà TNR, 54A Nguyễn Chí Thanh, Phường Láng Thượng, Quận Đống Đa, Hà Nội

CHI NHÁNH: Tầng 20, Tòa nhà TNR, 180 - 192 Nguyễn Công Trứ, Phường Nguyễn Thái Bình, Quận 1, Hồ Chí Minh

Liên hệ: + 84 24 3926 0099 | **Website:** <https://www.vncsi.com.vn>

024 3926 0099

0886998288

online@vncsi.com.vn

Hà Nội: Tầng 12A, ROX Tower, 54A Nguyễn Chí Thanh, Phường Láng, Thành phố Hà Nội
HCM: Tầng 20, Tòa nhà TNR, 180 – 192 Nguyễn Công Trứ, Phường Bến Thành, Thành phố Hồ Chí Minh