

**NGÀY 26/06/2026**

**TUẦN GIAO DỊCH PHÂN HÓA DÀN TRÁI, ÁNH BAN MAI LỘ RẠNG SAU NHIỀU TRỞ NGẠI**

Tổng quan	Giá trị	Thay đổi
Vn-Index	1,871.91	0.47%
KLGD (triệu CP)	534.73	8.84%
Giá trị (tỉ)	16,141.09	0.03%
HNXIndex	317.83	-0.50%
KLGD (triệu CP)	45.92	2.08%
Giá trị (tỉ)	755.16	21.37%

Khoi ngoại	HSX	HNX
Mua (tỉ)	2,285.94	11.84
Bán (tỉ)	1,954.75	27.18
GT ròng (tỉ)	331	-15

Nguồn: Fiin, CSI tổng hợp

**Thay đổi giá trong tuần**



**Tâm lý thị trường**

Bì quan  Hưng phấn

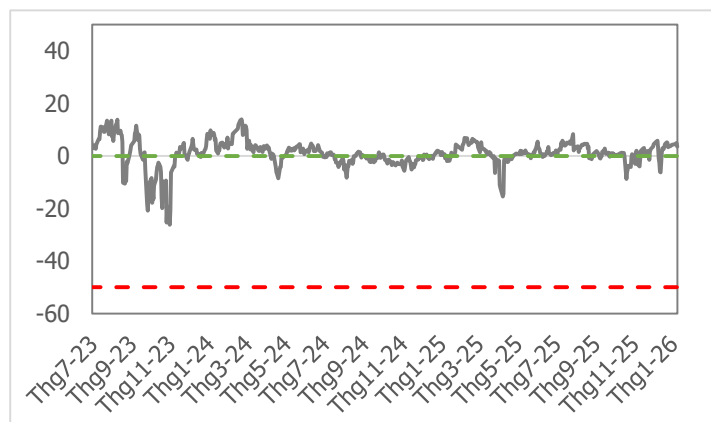


**Điểm nhấn giao dịch**

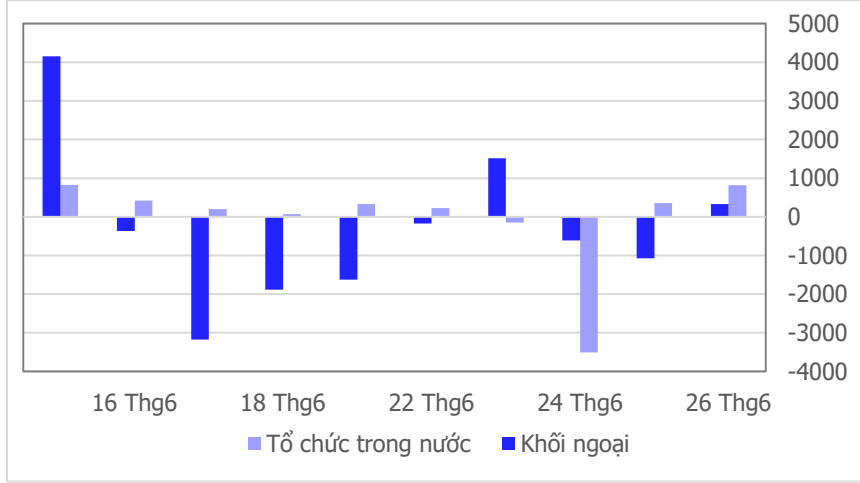
- Trong bối cảnh diễn biến giá dầu về sát vùng giá trước xung đột Trung Đông giúp cải thiện kỳ vọng về lạm phát và hạ nhiệt áp lực lên chính sách điều hành kinh tế vĩ mô của Chính phủ, VN-Index có tuần giao dịch tương đối tích cực dù cho tâm lý giới đầu tư vẫn duy trì sự thận trọng nhất định. “Chào tuần mới” bằng cây nến xanh với biên độ rộng nhờ sắc tím tới từ bộ đôi VIC và VHM, diễn biến tăng điểm luân phiên được duy trì nhiều ngày liên tiếp. Sức bật từ một số cổ phiếu vốn hóa lớn đã có thời điểm đưa VN-Index tiếp cận sát mốc đỉnh cũ 1,900 trước khi thanh khoản là yếu tố khiến chỉ số chưa thể kéo dài xung lực tăng điểm và thị trường quay lại lập “gap tăng” tại vùng giá 1,860 nhằm hạ nhiệt tâm lý hưng phấn của đám đông. Xét riêng phiên giao dịch hôm nay, ngưỡng hỗ trợ MA50 (1,857 điểm) được bảo toàn với thanh khoản khớp lệnh ở mức thấp hơn đáng kể (-27.4%) so với mức bình quân 20 phiên. Độ mở nghiêng về sắc đỏ, tuy nhiên dòng tiền nhập cuộc ở nhóm tăng gấp hơn 2 lần so với nhóm giảm điểm là điều kiện để chúng ta nuôi hy vọng về những diễn biến tích cực hơn trong tuần tiếp theo. Đóng cửa tuần giao dịch 22 – 26/06, VN-Index dừng chân ở mức 1,871.91 điểm, tăng 47.38 điểm (+2.60%).
- Thanh khoản thị trường tiếp tục xu hướng “lấn trón” khi khối lượng khớp lệnh bình quân tuần thấp hơn (-32.1%) so với mức bình quân 20 tuần. Lũy kế đến cuối phiên giao dịch, thanh khoản tuần trên sàn HSX đạt 625 triệu cổ phiếu (-11.58%), tương đương giá trị đạt 19,229 tỷ đồng (-6.34%).
- Tuần tăng điểm tích cực về chỉ số, tuy nhiên độ mở nghiêng về sắc đỏ khi có tới 14/21 nhóm ngành đóng cửa giảm điểm. Bất động sản (+9.21%) – dẫn dắt bởi nhóm cổ phiếu họ Vingroup, Ngân hàng (+2.06%) và Nhựa (+1.99%) là ba nhóm ngành tăng điểm mạnh nhất. Ở chiều ngược lại, Bất động sản Khu công nghiệp (-5.27%), Dầu khí (-4.98%) và Phân bón (-4.18%) là ba nhóm ngành chịu áp lực điều chỉnh mạnh nhất tuần này.
- Nhà đầu tư nước ngoài thu hẹp đáng kể đà bán ròng trong tuần vừa qua với giá trị tại thời điểm kết phiên chỉ vọt đạt -16 tỷ đồng. VIC +3,286 tỷ đồng, VHM +243 tỷ đồng và POW +163 tỷ đồng là ba mã cổ phiếu được mua ròng nhiều nhất. Ở chiều ngược lại, FPT -562 tỷ đồng, CTG -286 tỷ đồng, TCB -281 tỷ đồng là ba mã cổ phiếu chịu áp lực bán ròng mạnh nhất.

**Quan điểm thị trường**

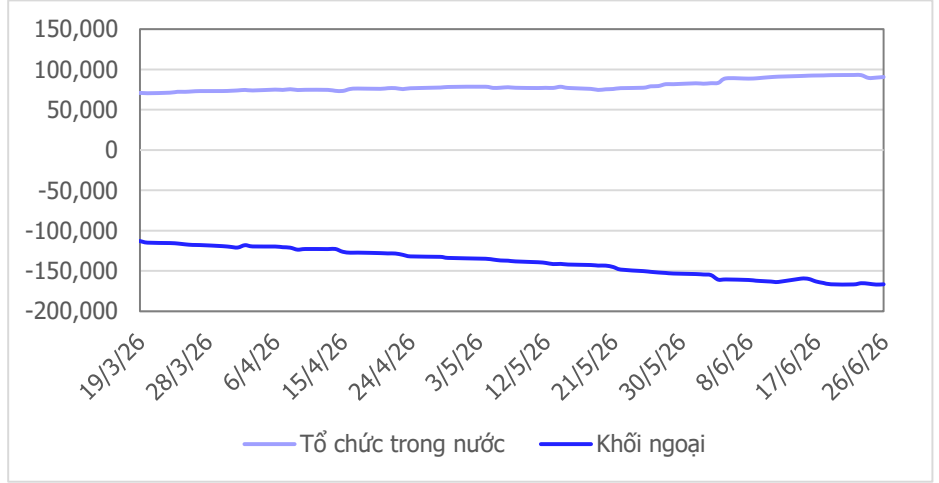
Tuần giao dịch được cho là tích cực nhất của VN-Index kể từ thời điểm xung đột khu vực Trung Đông diễn ra và giá dầu thế giới đã rời xa mức ba con số trước khi những lo ngại lạm phát kịp thời trở thành bóng đen bao trùm khắp nền kinh tế nhiều quốc gia trên thế giới và Việt Nam cũng không phải ngoại lệ. Mặc dù đà tăng phụ thuộc đáng kể vào bộ đôi nhà Vingroup (VIC, VHM), tuy nhiên diễn biến giao dịch chung của thị trường cho thấy những tín hiệu tích cực nhất định khi vẫn xuất hiện yếu tố bùng nổ luân phiên giữa các ngành và mỗi nhóm đều “ứng cử” những cái tên xuất sắc với khả năng hút dòng tiền đáng chú ý trong tuần vừa qua. Xét trên khung tuần, đã từng có thời điểm VN-Index “chạm một tay” vào ngưỡng giá 1,900 trước khi tâm lý thận trọng trở thành gánh nặng, đưa chỉ số bình tĩnh trở lại vùng cân bằng và hình thành “râu nến” nhằm ngăn cản thị trường rơi vào nhịp rướn thiếu bền vững. Điểm trừ là mặc dù cải thiện mạnh về điểm số, tuy nhiên thanh khoản khớp lệnh tuần thấp hơn tới (-32.1%) so với mức bình quân 20 tuần và nhìn chung độ mở nhóm ngành vẫn có thiên hướng ưu ái “phe gấu”. Với những diễn biến trên, chúng tôi tiếp tục duy trì trạng thái quan sát thị trường và chưa vội mở mua mới khi VN-Index thiếu vắng những điều kiện đủ để có thể dứt khoát giải ngân trong giai đoạn hiện tại.



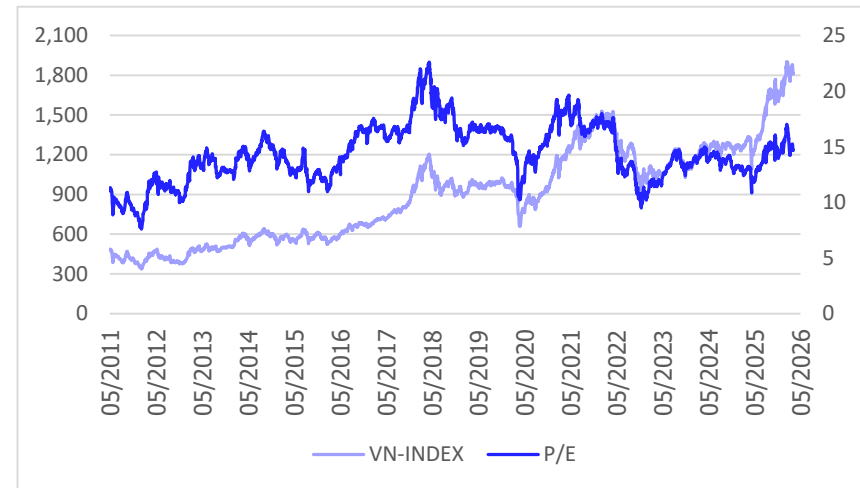
**Giao dịch tổ chức trong nước và khối ngoại 10 phiên (tỉ)**



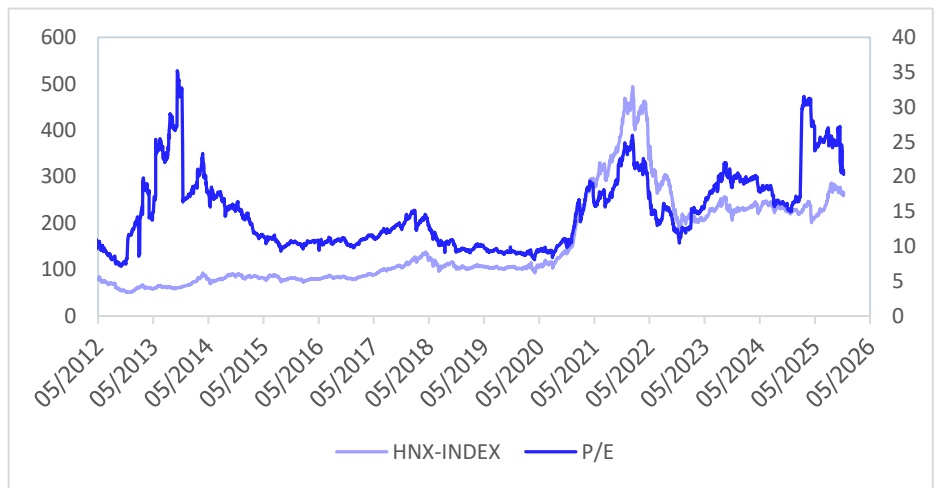
**Lũy kế tổ chức trong nước và khối ngoại 3 tháng gần đây (tỉ)**



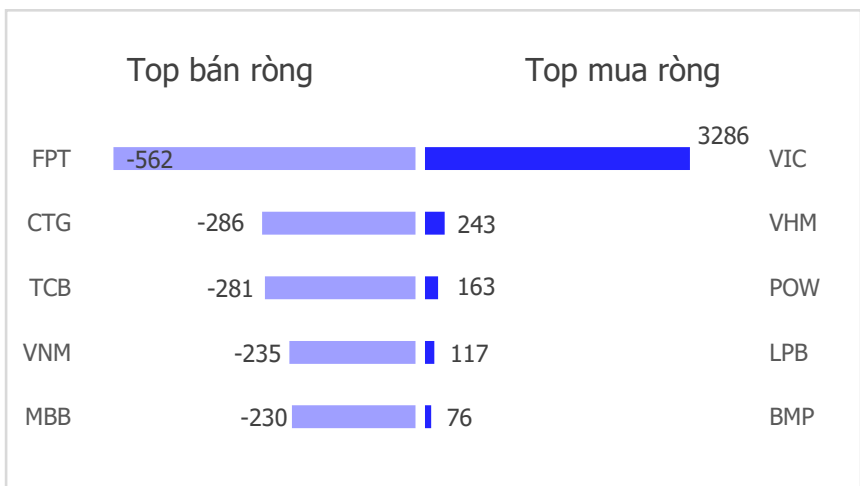
**VN Index - PE lịch sử**



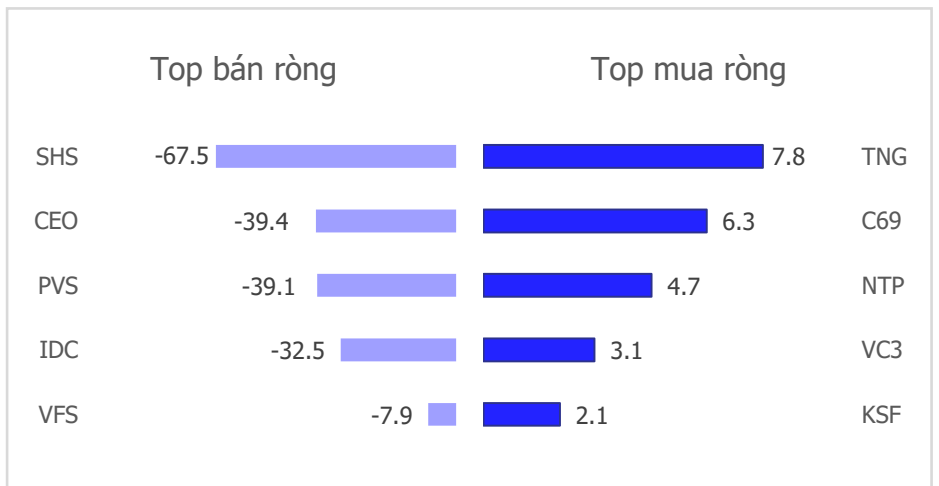
**HNX Index - PE lịch sử**



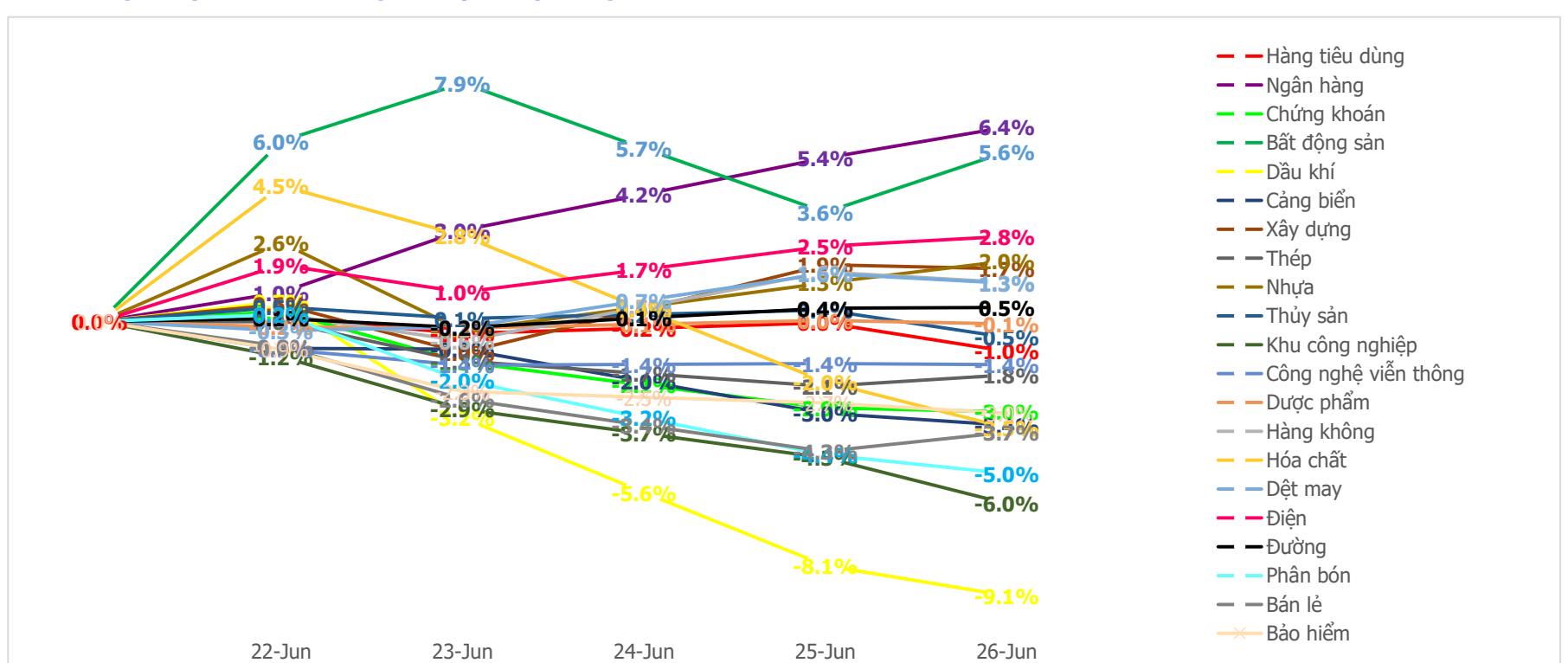
**Mua bán ròng khối ngoại HSX 5 phiên gần nhất (tỉ)**



**Mua bán ròng khối ngoại HNX 5 phiên gần nhất (tỉ)**



**Diễn biến giao dịch theo nhóm ngành lũy kế 5 phiên gần nhất**



## LIÊN HỆ TRUNG TÂM NGHIÊN CỨU CSI

Email: [csi.research@vncsi.com](mailto:csi.research@vncsi.com)

Tel: (+84) 24 3926 0099 (109)

### Người thực hiện: Lê Đỗ Tuấn Minh

Chuyên viên Phân tích Kinh tế Vĩ mô và Thị trường Chứng khoán

Email: [minhltd@vncsi.com.vn](mailto:minhltd@vncsi.com.vn)

**Hệ Thống Khuyến Nghị:** Hệ thống khuyến nghị của CTCP Chứng khoán Kiến Thiết Việt Nam (CSI) được xây dựng dựa trên mức chênh lệch của giá mục tiêu 12 tháng và giá cổ phiếu trên thị trường tại thời điểm đánh giá.

Xếp hạng	Khi (giá mục tiêu – giá hiện tại)/giá hiện tại
MUA	$\geq 20\%$
KHẢ QUAN	Từ 10% đến 20%
PHÙ HỢP THỊ TRƯỜNG	Từ -10% đến +10%
KÉM KHẢ QUAN	Từ -10% đến - 20%
BÁN	$\leq -20\%$

**Tuyên bố miễn trách nhiệm:** Bản quyền thuộc về Công ty Cổ phần Chứng khoán Kiến Thiết Việt Nam (CSI), những thông tin sử dụng trong báo cáo được thu thập từ những nguồn đáng tin cậy và CSI không chịu trách nhiệm về tính chính xác của chúng. Các nhận định trong bản báo cáo này dựa trên cơ sở phân tích chi tiết và cẩn thận, theo đánh giá chủ quan của chúng tôi, là hợp lý trong thời điểm đưa ra báo cáo, các nhận định trong báo cáo này có thể thay đổi bất kì lúc nào mà không báo trước. Báo cáo này không nên được diễn giải như một đề nghị mua hay bán bất cứ một cổ phiếu nào. CSI sẽ không chịu trách nhiệm đối với tất cả hay bất kỳ thiệt hại nào hoặc sự kiện bị coi là thiệt hại đối với việc sử dụng toàn bộ thông tin hoặc ý kiến của báo cáo này. Báo cáo này không được phép sao chép, tái bản bởi bất kỳ cá nhân hoặc tổ chức nào khi chưa được phép của CSI.

**TRỤ SỞ CHÍNH:** Tầng 12A, Tòa nhà TNR, 54A Nguyễn Chí Thanh, Phường Láng Thượng, Quận Đống Đa, Hà Nội

**CHI NHÁNH:** Tầng 20, Tòa nhà TNR, 180 - 192 Nguyễn Công Trứ, Phường Nguyễn Thái Bình, Quận 1, Hồ Chí Minh

**Liên hệ:** + 84 24 3926 0099 | **Website:** <https://www.vncsi.com.vn>

024 3926 0099

0886998288

[online@vncsi.com.vn](mailto:online@vncsi.com.vn)

Hà Nội: Tầng 12A, ROX Tower, 54A Nguyễn Chí Thanh, Phường Láng, Thành phố Hà Nội  
HCM: Tầng 20, Tòa nhà TNR, 180 – 192 Nguyễn Công Trứ, Phường Bến Thành, Thành phố Hồ Chí Minh