

NGÀY 29/06/2026

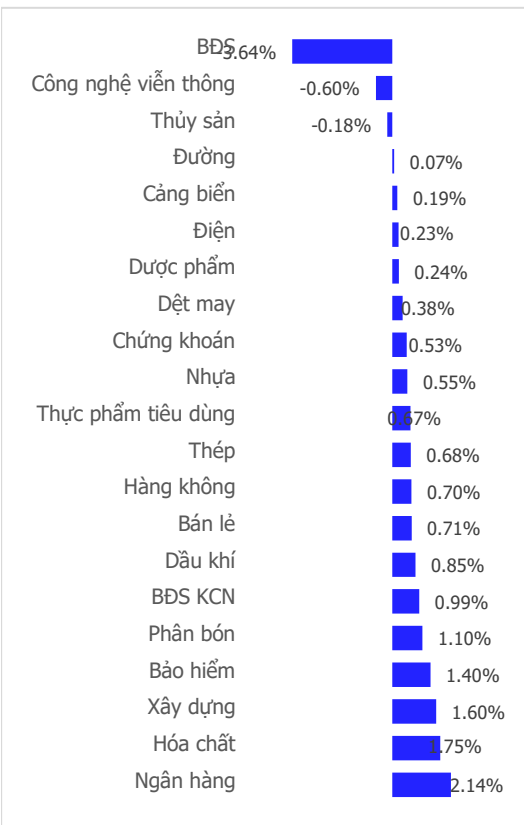
SẮC XANH CÓ PHẦN ĐỒNG THUẬN TRONG NGÀY “VỎ BỌC ĐIỂM SỐ” MANG ĐẾN CÁI NHÌN KÉM KHẢ QUAN

Tổng quan	Giá trị	Thay đổi
Vn-Index	1,854.97	-0.90%
KLGD (triệu CP)	600.91	12.38%
Giá trị (tỉ)	17,429.67	7.98%
HNXIndex	317.99	0.05%
KLGD (triệu CP)	58.76	27.86%
Giá trị (tỉ)	976.70	28.40%

Khoi ngoại	HSX	HNX
Mua (tỉ)	1,465.06	28.33
Bán (tỉ)	2,253.24	16.82
GT ròng (tỉ)	-788	12

Nguồn: Fiin, CSI tổng hợp

Thay đổi giá trong ngày



Tâm lý thị trường

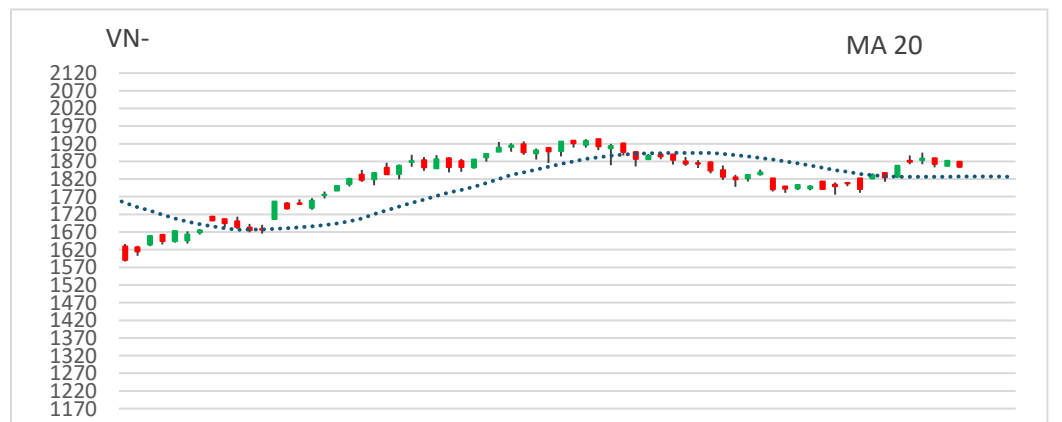
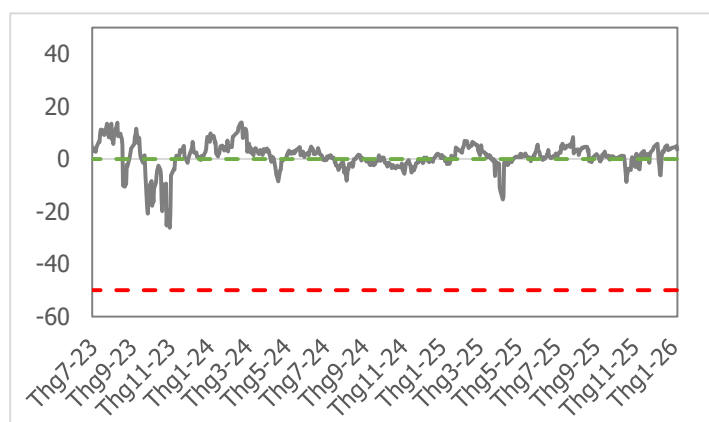


Điểm nhấn giao dịch

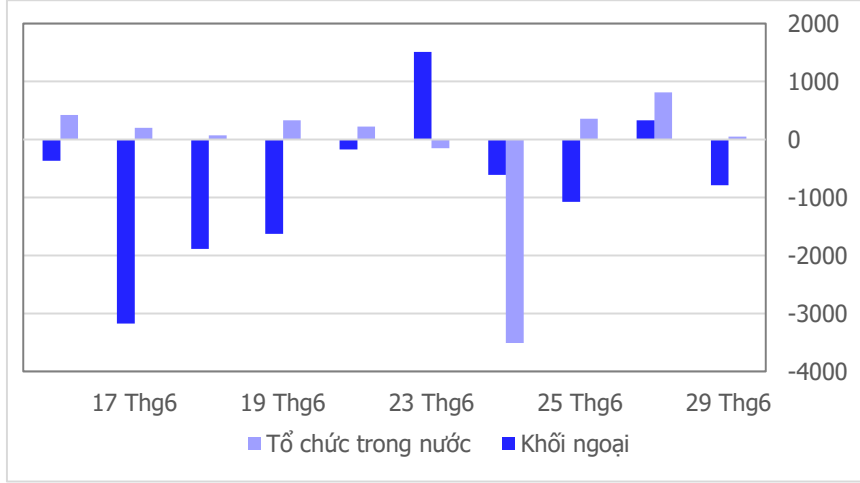
- VN-Index khởi động tuần mới kém khả quan về điểm số do tác động từ nhóm cổ phiếu họ Vingroup, thế nhưng điều khiến số đông “chứng sĩ” cảm thấy hài lòng là khi diễn biến các mã cổ phiếu lại cho thấy thái cực hoàn toàn khác. Sắc xanh có xu hướng lấn lướt ngay từ phiên sáng và cải thiện đáng kể ở thời điểm kết thúc phiên giao dịch, đặc biệt một số nhóm ngành ghi nhận sự đồng thuận như Ngân hàng (LPB, VIB, BID), Đầu tư công (VCG, HHV, FCB) và Dầu khí (PVD, PVS, PLX). Ở chiều ngược lại, chỉ tính riêng VIC (-4.74%) và VHM (-3.65%) đã đánh mất 24.01 điểm của thị trường chung và là nguyên nhân chính khiến VN-Index hình thành cây nến giảm điểm. Độ mở thị trường nghiêng về sắc xanh khi số mã tăng điểm (192 mã) nhiều hơn so với số mã giảm điểm (134 mã) và phân bổ dòng tiền vào nhóm tăng điểm ở mức gấp gần 2 lần so với nhóm giảm điểm. Thanh khoản vẫn chưa có tín hiệu cải thiện khi khối lượng khớp lệnh thấp hơn (-15.3%) so với mức bình quân 20 phiên. Phiên giao dịch ngày 29/06/2026, VN-Index đóng cửa ở mức 1,854.97 điểm, giảm 16.94 điểm (-0.90%).
- Thanh khoản thị trường chưa có tín hiệu cải thiện trở lại khi vẫn ở mức thấp hơn (-15.3%) so với mức bình quân 20 phiên. Lũy kế đến cuối phiên giao dịch, thanh khoản trên sàn HSX đạt 601 triệu cổ phiếu (+12.38%), tương đương giá trị đạt 17,430 tỷ đồng (+7.98%).
- Chỉ số điều chỉnh ở mức khá, tuy nhiên thị trường có tới 18/21 nhóm ngành đóng cửa tăng điểm. Ngân hàng (+2.14%), Hóa chất (+1.75%) và Xây dựng (+1.60%) là ba nhóm ngành tăng điểm mạnh nhất. Ở chiều ngược lại, Bất động sản (-3.64%), Công nghệ viễn thông (-0.60%) và Thủy sản (-0.18%) là ba nhóm ngành chịu áp lực điều chỉnh duy nhất trong hôm nay.
- Nhà đầu tư nước ngoài quay trở lại đà bán ròng với giá trị tại thời điểm kết phiên đạt -788 tỷ đồng. MWG +84 tỷ đồng, VCB +57 tỷ đồng và HPG +39 tỷ đồng là ba mã cổ phiếu được mua ròng nhiều nhất. Ở chiều ngược lại, VHM -420 tỷ đồng, VIC -81 tỷ đồng, FPT -73 tỷ đồng là ba mã cổ phiếu chịu áp lực bán ròng mạnh nhất.

Quan điểm thị trường

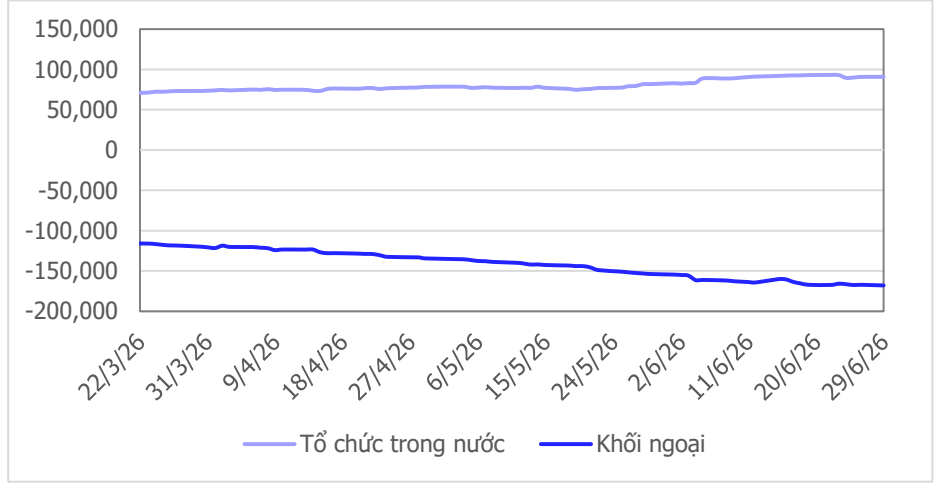
Nhóm cổ phiếu vốn hóa lớn họ Vin (VIC, VHM) sụt giảm mạnh khiến VN-Index đóng cửa giảm điểm trong phiên giao dịch ngày thứ 2 đầu tuần hôm nay. Tuy chỉ số chung giảm điểm, nhưng điểm tích cực là dòng tiền phân bổ vào nhóm cổ phiếu tăng giá lại chiếm áp đảo hơn (gấp 1.95 lần) so với nhóm cổ phiếu giảm giá và tương quan số cổ phiếu tăng giá cũng áp đảo hơn so với cổ phiếu giảm giá (187 mã tăng/132 mã giảm). Thanh khoản trong phiên hôm nay chỉ nhích nhẹ so với phiên trước và khối lượng khớp lệnh vẫn thấp hơn (-15.3%) so với mức bình quân 20 phiên. Dù đóng cửa VN-Index giảm điểm, nhưng vẫn là tín hiệu tích cực đã xuất hiện khi dòng tiền tăng điểm đã có sự lan tỏa và chảy vào các nhóm cổ phiếu khác. Điểm trừ là thanh khoản chưa bùng nổ mạnh để xác nhận tín hiệu lạc quan cho vị thế mua trở lại. Chúng tôi vẫn duy trì quan điểm thận trọng, nhưng bắt đầu có thể mở lại vị thế mua thăm dò tỷ trọng nhỏ khi thị trường chung giảm điểm ở các cổ phiếu vốn hóa trung bình có sự bật tăng đi ngược với chiều hướng giảm của VN-Index.



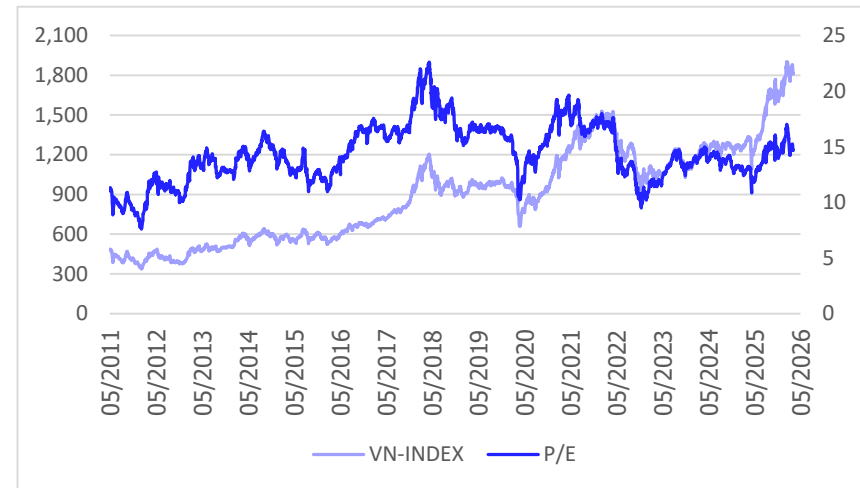
Giao dịch tổ chức trong nước và khối ngoại 10 phiên (tỉ)



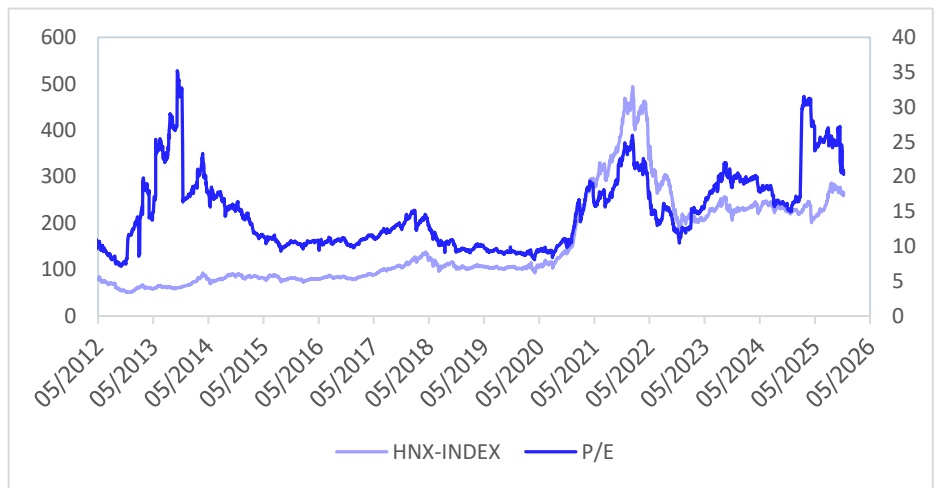
Lũy kế tổ chức trong nước và khối ngoại 3 tháng gần đây (tỉ)



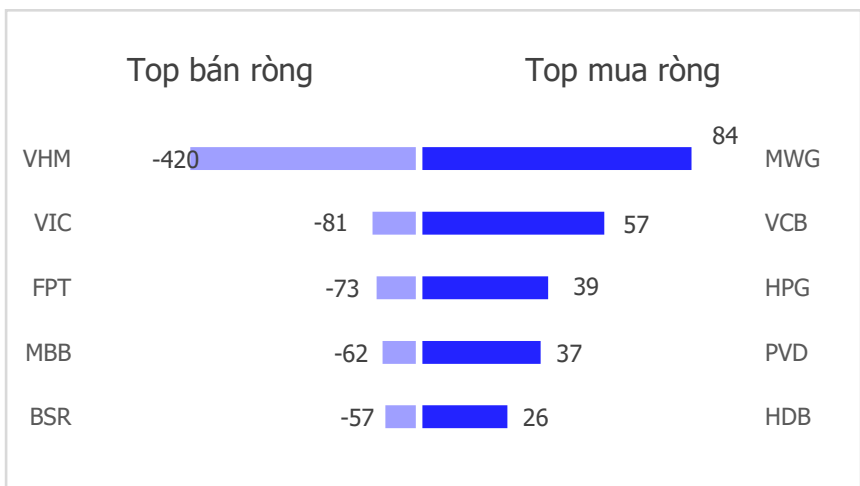
VN Index - PE lịch sử



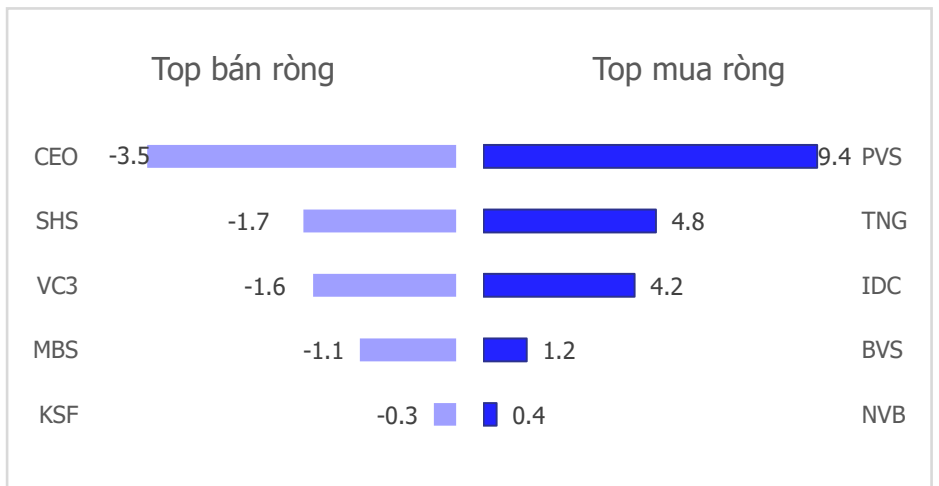
HNX Index - PE lịch sử



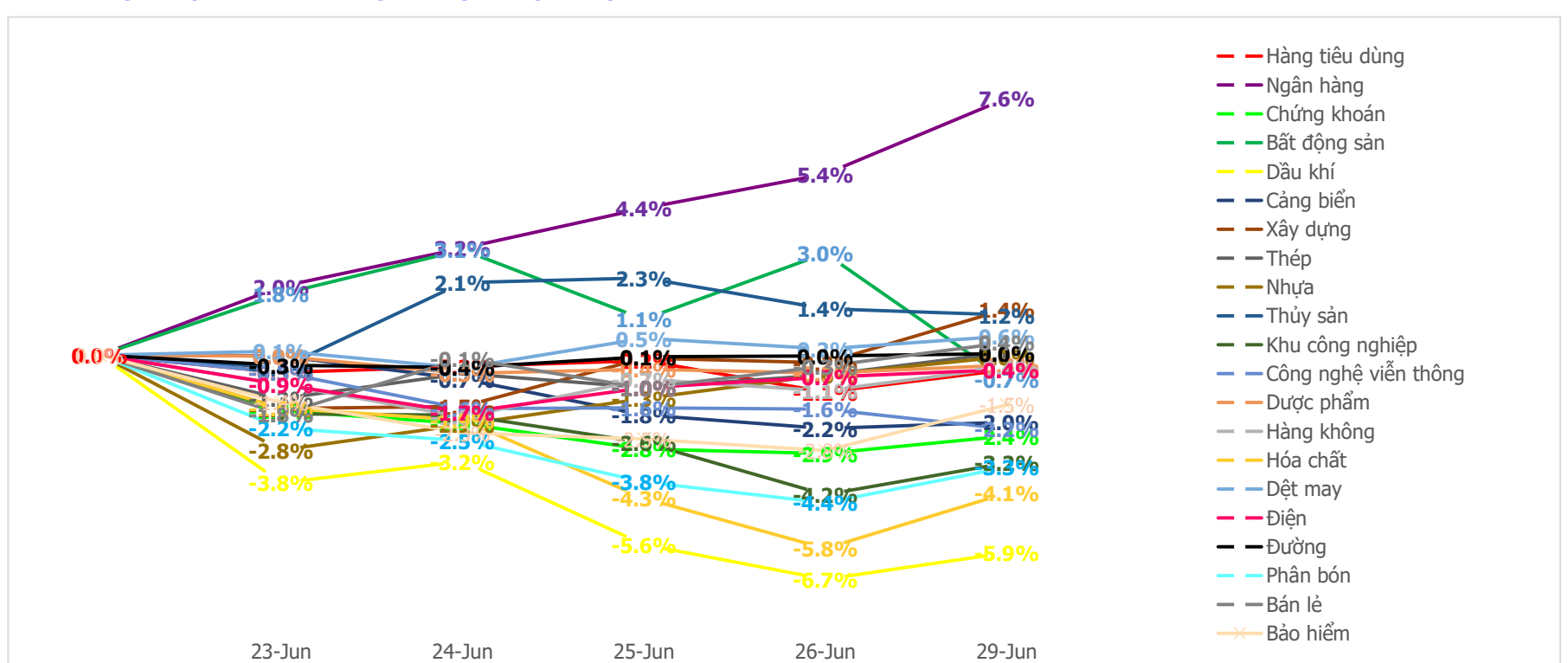
Mua bán ròng khối ngoại HSX phiên gần nhất (tỉ)



Mua bán ròng khối ngoại HNX phiên gần nhất (tỉ)



Diễn biến giao dịch theo nhóm ngành lũy kế 5 phiên gần nhất



LIÊN HỆ TRUNG TÂM NGHIÊN CỨU CSI

Email: csi.research@vncsi.com

Tel: (+84) 24 3926 0099 (109)

Người thực hiện: Lê Đỗ Tuấn Minh

Chuyên viên Phân tích Kinh tế Vĩ mô và Thị trường Chứng khoán

Email: minhltd@vncsi.com.vn

Hệ Thống Khuyến Nghị: Hệ thống khuyến nghị của CTCP Chứng khoán Kiến Thiết Việt Nam (CSI) được xây dựng dựa trên mức chênh lệch của giá mục tiêu 12 tháng và giá cổ phiếu trên thị trường tại thời điểm đánh giá.

Xếp hạng	Khi (giá mục tiêu – giá hiện tại)/giá hiện tại
MUA	$\geq 20\%$
KHẢ QUAN	Từ 10% đến 20%
PHÙ HỢP THỊ TRƯỜNG	Từ -10% đến +10%
KÉM KHẢ QUAN	Từ -10% đến - 20%
BÁN	$\leq -20\%$

Tuyên bố miễn trách nhiệm: Bản quyền thuộc về Công ty Cổ phần Chứng khoán Kiến Thiết Việt Nam (CSI), những thông tin sử dụng trong báo cáo được thu thập từ những nguồn đáng tin cậy và CSI không chịu trách nhiệm về tính chính xác của chúng. Các nhận định trong bản báo cáo này dựa trên cơ sở phân tích chi tiết và cẩn thận, theo đánh giá chủ quan của chúng tôi, là hợp lý trong thời điểm đưa ra báo cáo, các nhận định trong báo cáo này có thể thay đổi bất kì lúc nào mà không báo trước. Báo cáo này không nên được diễn giải như một đề nghị mua hay bán bất cứ một cổ phiếu nào. CSI sẽ không chịu trách nhiệm đối với tất cả hay bất kỳ thiệt hại nào hoặc sự kiện bị coi là thiệt hại đối với việc sử dụng toàn bộ thông tin hoặc ý kiến của báo cáo này. Báo cáo này không được phép sao chép, tái bản bởi bất kỳ cá nhân hoặc tổ chức nào khi chưa được phép của CSI.

TRỤ SỞ CHÍNH: Tầng 12A, Tòa nhà TNR, 54A Nguyễn Chí Thanh, Phường Láng Thượng, Quận Đống Đa, Hà Nội

CHI NHÁNH: Tầng 20, Tòa nhà TNR, 180 - 192 Nguyễn Công Trứ, Phường Nguyễn Thái Bình, Quận 1, Hồ Chí Minh

Liên hệ: + 84 24 3926 0099 | **Website:** <https://www.vncsi.com.vn>

024 3926 0099

0886998288

online@vncsi.com.vn

Hà Nội: Tầng 12A, ROX Tower, 54A Nguyễn Chí Thanh, Phường Láng, Thành phố Hà Nội
HCM: Tầng 20, Tòa nhà TNR, 180 – 192 Nguyễn Công Trứ, Phường Bến Thành, Thành phố Hồ Chí Minh