

**NGÀY 30/06/2026**

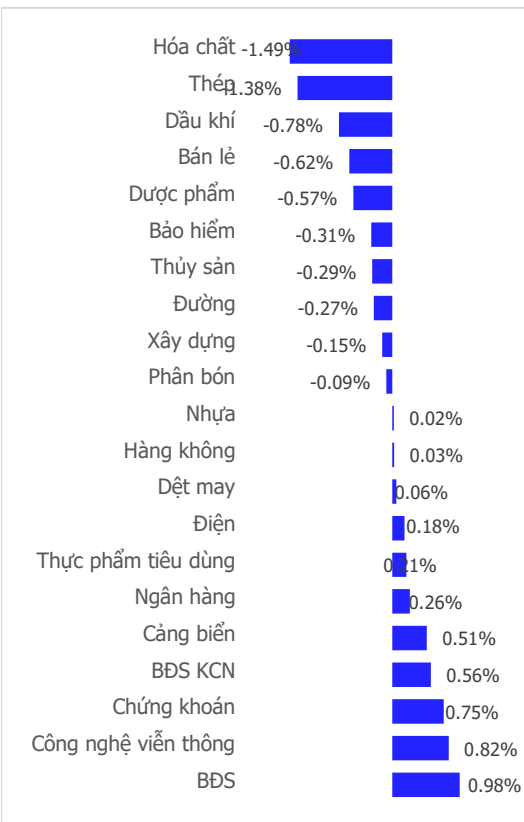
**MIDCAP – NHỮNG QUÂN BÀI ĐƯỢC CHỌN MẶT GỬI VÀNG TRONG NGÀY NHÓM VN30 CHỊU ÁP LỰC ĐIỀU CHỈNH**

Tổng quan	Giá trị	Thay đổi
Vn-Index	1,860.01	0.27%
KLGD (triệu CP)	700.63	16.59%
Giá trị (tỉ)	19,551.21	12.17%
HNXIndex	313.16	-1.52%
KLGD (triệu CP)	41.60	-29.23%
Giá trị (tỉ)	704.18	-28.13%

Khoi ngoai	HSX	HNX
Mua (tỉ)	1,348.71	24.39
Bán (tỉ)	2,536.26	23.87
GT ròng (tỉ)	-1,188	1

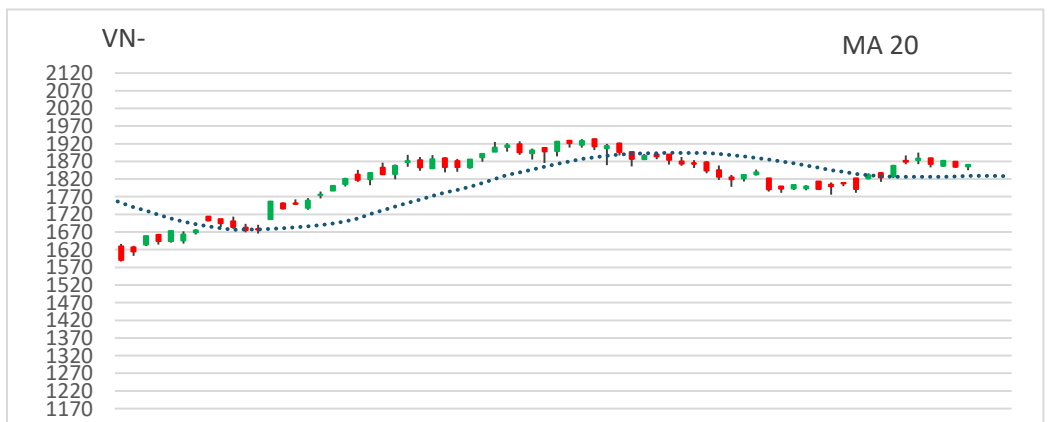
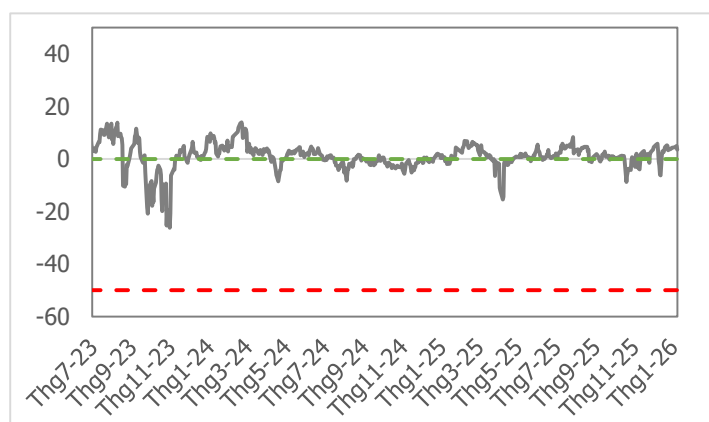
Nguồn: Fiin, CSI tổng hợp

**Thay đổi giá trong ngày**



**Tâm lý thị trường**

Bì quan  Hưng phấn



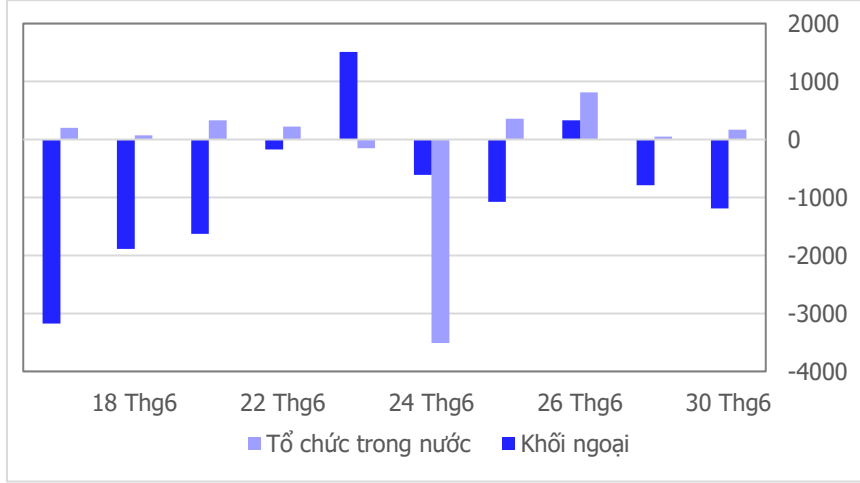
**Điểm nhấn giao dịch**

- VN-Index có phiên giao dịch cải thiện nhẹ về điểm số trong bối cảnh diễn biến phân hóa giữa các nhóm ngành tiếp tục diễn ra khi dòng tiền không đủ sức để “đồng khởi”. Sắc xanh duy trì tích cực ở các cổ phiếu vốn hóa vừa và nhỏ, đặc biệt ở các nhóm ngành nổi bật như Chứng khoán (CTS, BSI), Điện và Năng lượng (GEG, PC1) với biên độ tăng điểm quanh ngưỡng 2 – 6%. Tuy nhiên vẫn phải nhắc tới bộ đôi nhà Vingroup là VIC và VHM đã trở thành những nhân tố trọng yếu giúp VN-Index đóng cửa trong sắc xanh và nuôi hy vọng về nhịp phục hồi phía trước của thị trường. Ở chiều ngược lại, nhóm cổ phiếu VN30 có diễn biến kém khả quan hơn số đông với những cái tên trở thành mục tiêu chính cho “phe gấu” phải kể đến như VNM (-2.32%), LPB (-2.19%) và HPG (-1.48%). Độ mở cân bằng khi số mã tăng điểm xấp xỉ so với số mã giảm điểm, tuy nhiên phân bổ dòng tiền vào nhóm tăng cao hơn (+37.7%) so với nhóm điều chỉnh trên nền thanh khoản khớp lệnh ở mức tương đương so với bình quân 20 phiên. Phiên giao dịch ngày 30/06/2026, VN-Index đóng cửa ở mức 1,860.01 điểm, tăng 5.04 điểm (+0.27%).
- VN-Index dần lấy lại nhịp độ giao dịch cần thiết khi thanh khoản khớp lệnh lên mức tương đương so với bình quân 20 phiên. Lũy kể đến cuối phiên giao dịch, thanh khoản trên sàn HSX đạt 701 triệu cổ phiếu (+16.59%), tương đương giá trị đạt 19,551 tỷ đồng (+12.17%).
- Ngày giao dịch tương đối cân bằng của thị trường khi có 11/21 nhóm ngành đóng cửa tăng điểm. Bất động sản (+0.98%), Công nghệ viễn thông (+0.82%) và Chứng khoán (+0.75%) là ba nhóm ngành tăng điểm mạnh nhất. Ở chiều ngược lại, Hóa chất (-1.49%), Thép (-1.38%) và Dầu khí (-0.78%) là ba nhóm ngành chịu áp lực điều chỉnh mạnh nhất trong hôm nay.
- Nhà đầu tư nước ngoài nói rộng biên độ bán ròng trong phiên hôm nay với giá trị đạt -1,188 tỷ đồng. VIC +61 tỷ đồng, GEX +60 tỷ đồng và VCB +57 tỷ đồng là ba mã cổ phiếu được mua ròng nhiều nhất. Ở chiều ngược lại, VPB -340 tỷ đồng, FPT -195 tỷ đồng, VNM -194 tỷ đồng là ba mã cổ phiếu chịu áp lực bán ròng mạnh nhất.

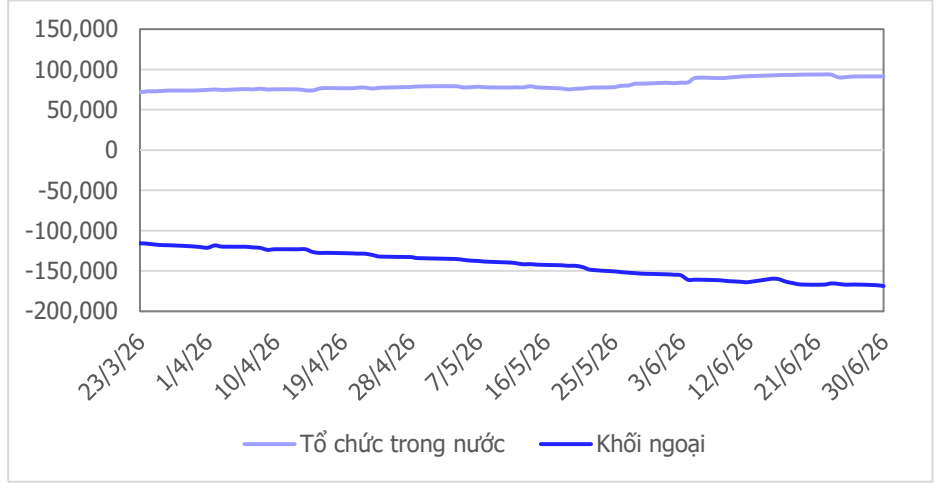
**Quan điểm thị trường**

VN-Index đóng cửa trong sắc xanh nhờ nhóm cổ phiếu Vin (VIC, VHM) hồi phục trở lại. Biên độ tăng điểm của thị trường chung ở mức thấp, song thanh khoản có sự cải thiện hơn so với phiên trước, khối lượng khớp lệnh quay trở về mức bình quân 20 phiên. Điểm tích cực trong phiên hôm nay là dòng tiền phân bổ vào nhóm cổ phiếu tăng giá tiếp tục chiếm ưu thế hơn so với nhóm cổ phiếu giảm giá (+37.7%) cho thấy tín hiệu tích cực vẫn chiếm ưu hơn dù biên độ tăng phụ thuộc vào nhóm cổ phiếu vốn hóa lớn. Chúng tôi giữ quan điểm nắm giữ danh mục và tận dụng các nhịp rung lắc của thị trường chung sẽ tăng dần tỷ trọng các mã cổ phiếu đang có lợi nhuận sau vị thế mua thăm dò trước đó.

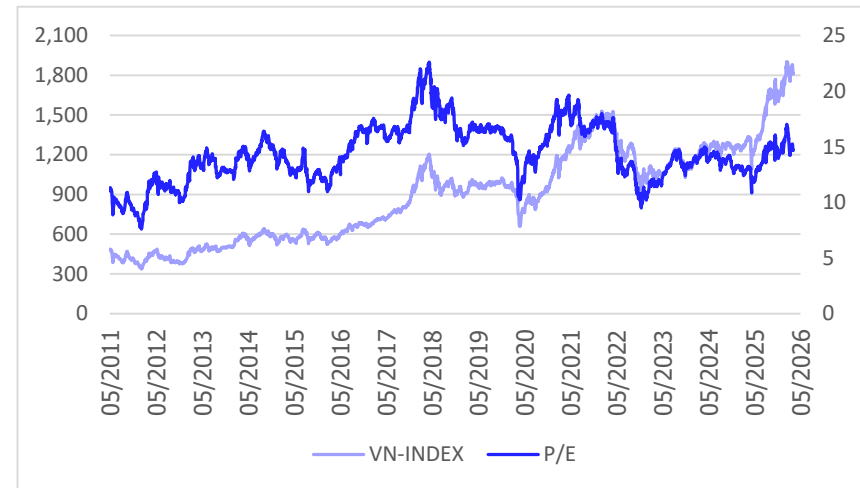
**Giao dịch tổ chức trong nước và khối ngoại 10 phiên (tỉ)**



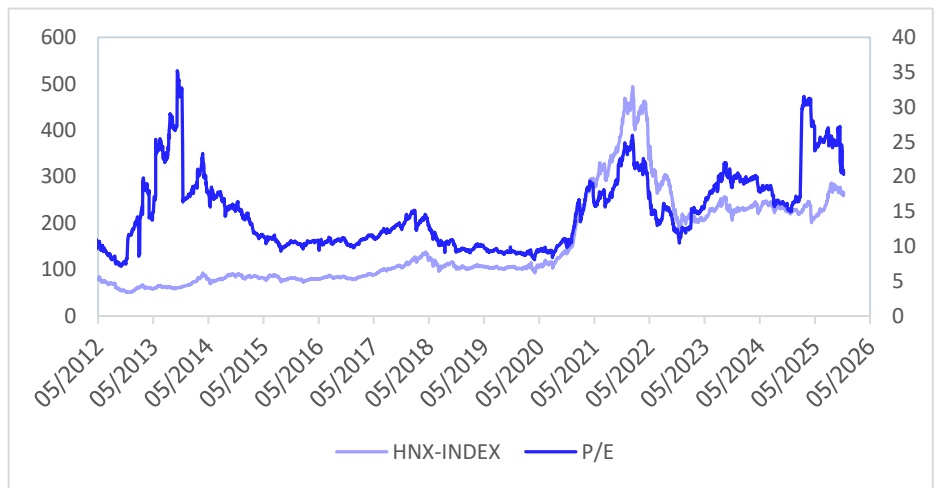
**Lũy kế tổ chức trong nước và khối ngoại 3 tháng gần đây (tỉ)**



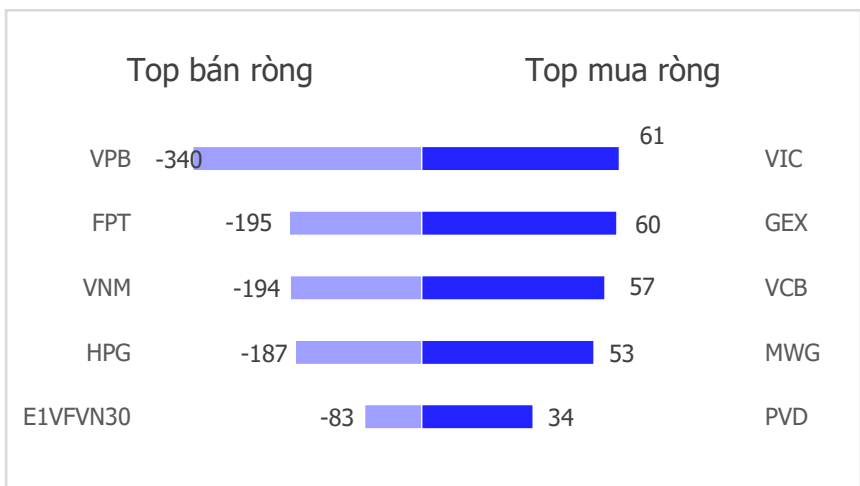
**VN Index - PE lịch sử**



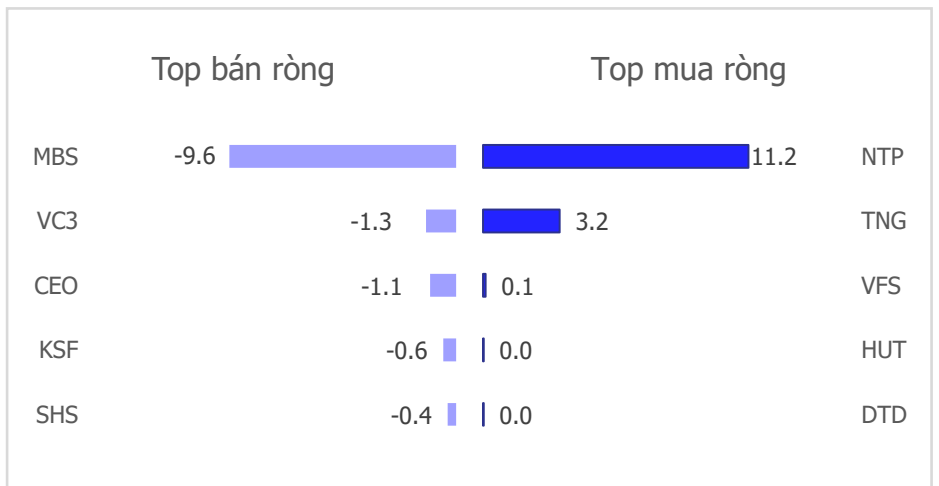
**HNX Index - PE lịch sử**



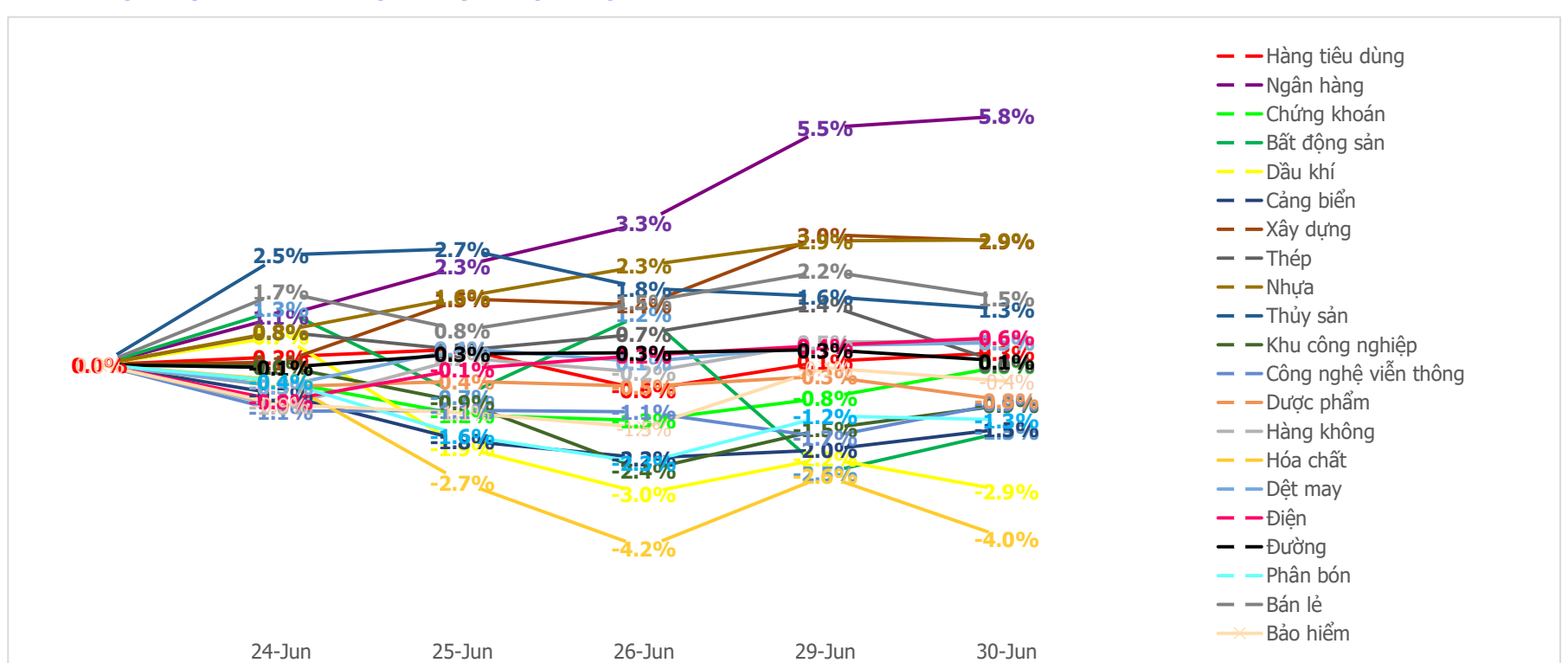
**Mua bán ròng khối ngoại HSX phiên gần nhất (tỉ)**



**Mua bán ròng khối ngoại HNX phiên gần nhất (tỉ)**



**Diễn biến giao dịch theo nhóm ngành lũy kế 5 phiên gần nhất**



## LIÊN HỆ TRUNG TÂM NGHIÊN CỨU CSI

Email: [csi.research@vncsi.com](mailto:csi.research@vncsi.com)

Tel: (+84) 24 3926 0099 (109)

### Người thực hiện: Lê Đỗ Tuấn Minh

Chuyên viên Phân tích Kinh tế Vĩ mô và Thị trường Chứng khoán

Email: [minhltd@vncsi.com.vn](mailto:minhltd@vncsi.com.vn)

**Hệ Thống Khuyến Nghị:** Hệ thống khuyến nghị của CTCP Chứng khoán Kiến Thiết Việt Nam (CSI) được xây dựng dựa trên mức chênh lệch của giá mục tiêu 12 tháng và giá cổ phiếu trên thị trường tại thời điểm đánh giá.

Xếp hạng	Khi (giá mục tiêu – giá hiện tại)/giá hiện tại
MUA	$\geq 20\%$
KHẢ QUAN	Từ 10% đến 20%
PHÙ HỢP THỊ TRƯỜNG	Từ -10% đến +10%
KÉM KHẢ QUAN	Từ -10% đến - 20%
BÁN	$\leq -20\%$

**Tuyên bố miễn trách nhiệm:** Bản quyền thuộc về Công ty Cổ phần Chứng khoán Kiến Thiết Việt Nam (CSI), những thông tin sử dụng trong báo cáo được thu thập từ những nguồn đáng tin cậy và CSI không chịu trách nhiệm về tính chính xác của chúng. Các nhận định trong bản báo cáo này dựa trên cơ sở phân tích chi tiết và cẩn thận, theo đánh giá chủ quan của chúng tôi, là hợp lý trong thời điểm đưa ra báo cáo, các nhận định trong báo cáo này có thể thay đổi bất kì lúc nào mà không báo trước. Báo cáo này không nên được diễn giải như một đề nghị mua hay bán bất cứ một cổ phiếu nào. CSI sẽ không chịu trách nhiệm đối với tất cả hay bất kỳ thiệt hại nào hoặc sự kiện bị coi là thiệt hại đối với việc sử dụng toàn bộ thông tin hoặc ý kiến của báo cáo này. Báo cáo này không được phép sao chép, tái bản bởi bất kỳ cá nhân hoặc tổ chức nào khi chưa được phép của CSI.

**TRỤ SỞ CHÍNH:** Tầng 12A, Tòa nhà TNR, 54A Nguyễn Chí Thanh, Phường Láng Thượng, Quận Đống Đa, Hà Nội

**CHI NHÁNH:** Tầng 20, Tòa nhà TNR, 180 - 192 Nguyễn Công Trứ, Phường Nguyễn Thái Bình, Quận 1, Hồ Chí Minh

**Liên hệ:** + 84 24 3926 0099 | **Website:** <https://www.vncsi.com.vn>

024 3926 0099

0886998288

[online@vncsi.com.vn](mailto:online@vncsi.com.vn)

Hà Nội: Tầng 12A, ROX Tower, 54A Nguyễn Chí Thanh, Phường Láng, Thành phố Hà Nội  
HCM: Tầng 20, Tòa nhà TNR, 180 – 192 Nguyễn Công Trứ, Phường Bến Thành, Thành phố Hồ Chí Minh