

NGÀY 01/07/2026

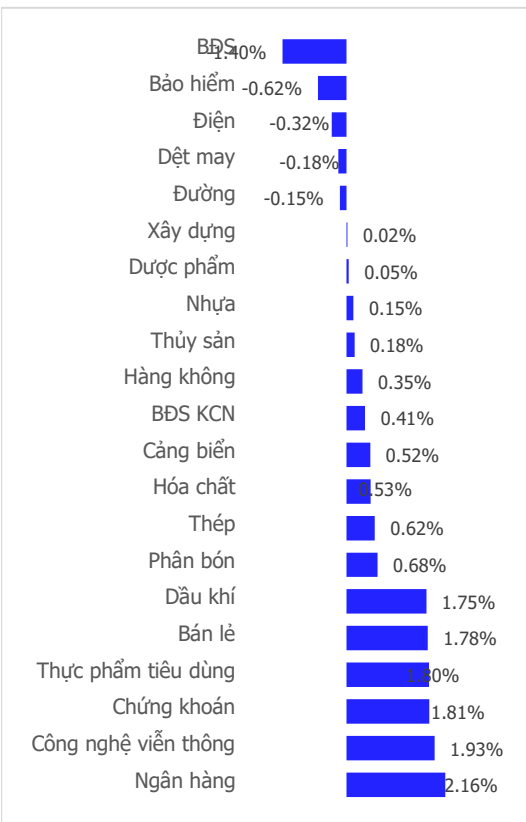
**NGÂN HÀNG DẪN DẮT XU HƯỚNG TĂNG,
“LẠNG LẼ” THỂ VAI NGƯỜI KHÔNG LỖ VIC**

Tổng quan	Giá trị	Thay đổi
Vn-Index	1,867.21	0.39%
KLGD (triệu CP)	616.72	-11.98%
Giá trị (tỉ)	17,232.35	-11.86%
HNXIndex	313.16	0.00%
KLGD (triệu CP)	38.46	-7.60%
Giá trị (tỉ)	801.96	13.70%

Khoi ngoai	HSX	HNX
Mua (tỉ)	1,568.01	17.05
Bán (tỉ)	1,237.89	44.02
GT ròng (tỉ)	330	-27

Nguồn: Fiin, CSI tổng hợp

Thay đổi giá trong ngày



Tâm lý thị trường

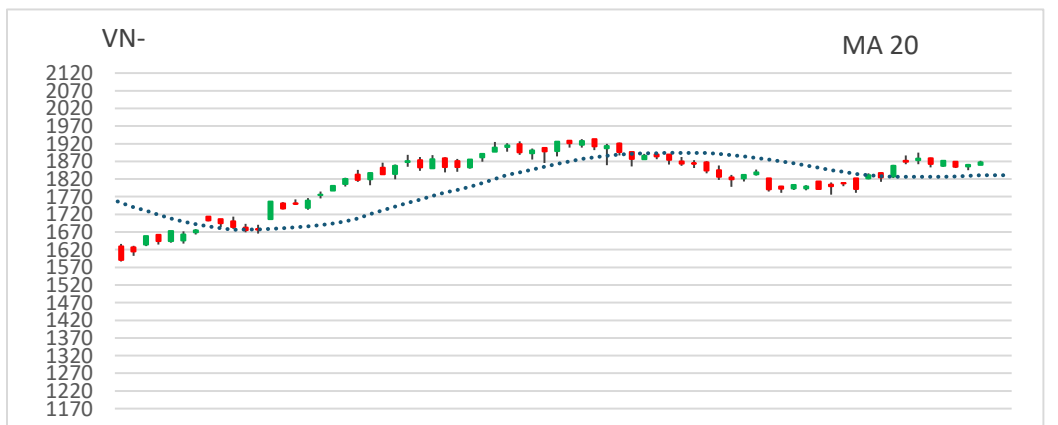
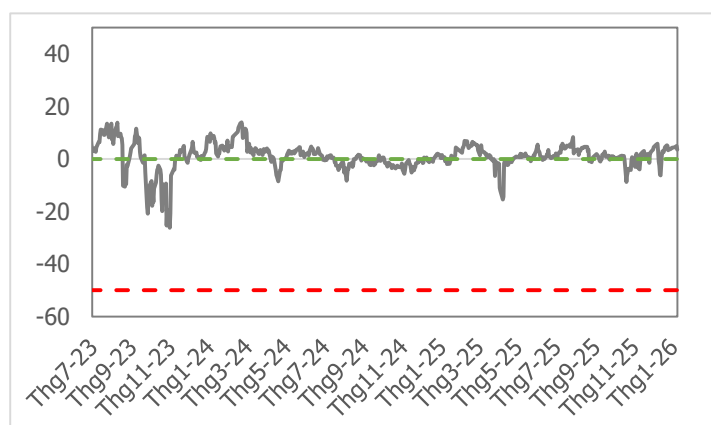


Điểm nhấn giao dịch

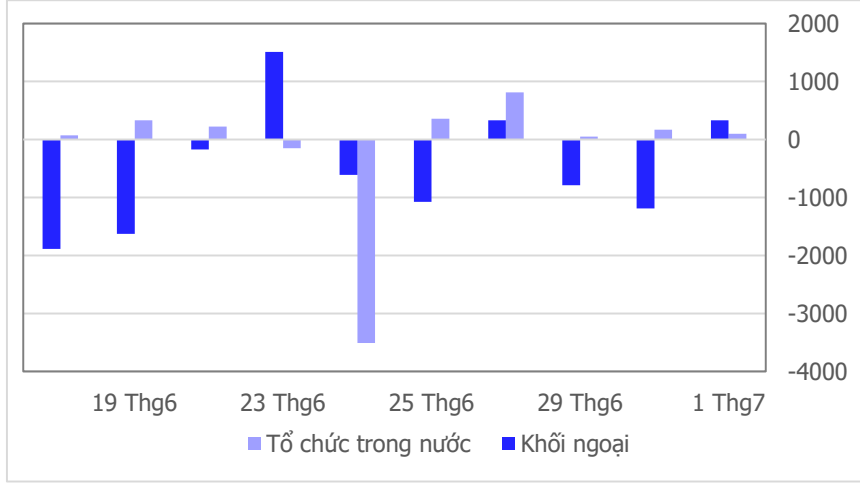
- Phiên giao dịch mang tới nhiều tín hiệu tích cực của VN-Index khi đối trọng với đà giảm của bộ đôi họ VIC và VHM là sức bật tới từ phần còn lại của thị trường. Đáng chú ý trong ngày hôm nay phải kể đến những ngành mang tính đại diện cho thị trường chung như Ngân hàng (OCB, HDB, TCB, VPB...) và Chứng khoán (HCM, VCI, SSI...) với biên độ tăng điểm quanh ngưỡng 2 – 4%. Đồng hành cùng nhóm cổ phiếu Tài chính, nhóm Dầu khí, Bán lẻ, Công nghệ thông tin cũng đóng góp những cái tên sở hữu sức bật lên tới 4 – 5% trong phiên như BSR, MCH và FPT. Ở chiều ngược lại, đà giảm của VIC và VHM đánh mất tới (-7.42 điểm) cho VN-Index nhưng cũng chỉ đủ để thu hẹp biên độ tăng điểm của chỉ số trong ngày hôm nay. Độ mở ghi nhận yếu tố lần lượt của sắc xanh khi số mã tăng điểm (195 mã) nhiều hơn so với số mã giảm điểm (121 mã) trên nền thanh khoản khớp lệnh thấp hơn (-2.5%) so với mức bình quân 20 phiên. Phiên giao dịch ngày 01/07/2026, VN-Index đóng cửa ở mức 1,867.21 điểm, tăng 7.20 điểm (+0.39%).
- Thanh khoản thị trường chưa phát đi tín hiệu bứt phá khi khối lượng khớp lệnh ở mức thấp hơn (-2.5%) so với bình quân 20 phiên. Lũy kế đến cuối phiên giao dịch, thanh khoản trên sàn HSX đạt 617 triệu cổ phiếu (-11.98%), tương đương giá trị đạt 17,232 tỷ đồng (-11.86%).
- Phiên tăng điểm tích cực của VN-Index đi kèm độ mở nghiêng về sắc xanh khi có tới 16/21 nhóm ngành đóng cửa tăng điểm. Ngân hàng (+2.16%), Công nghệ viễn thông (+1.93%) và Chứng khoán (+1.81%) là ba nhóm ngành tăng điểm mạnh nhất. Ở chiều ngược lại, Bất động sản (-1.40%), Bảo hiểm (-0.62%) và Điện (-0.32%) là ba nhóm ngành chịu áp lực điều chỉnh mạnh nhất trong hôm nay.
- Nhà đầu tư nước ngoài có phiên mua ròng hiếm hoi với giá trị tại thời điểm kết phiên đạt +330 tỷ đồng. VPB +303 tỷ đồng, HDB +88 tỷ đồng và VIC +81 tỷ đồng là ba mã cổ phiếu được mua ròng nhiều nhất. Ở chiều ngược lại, VHM -107 tỷ đồng, HPG -57 tỷ đồng, VNM -49 tỷ đồng là ba mã cổ phiếu chịu áp lực bán ròng mạnh nhất.

Quan điểm thị trường

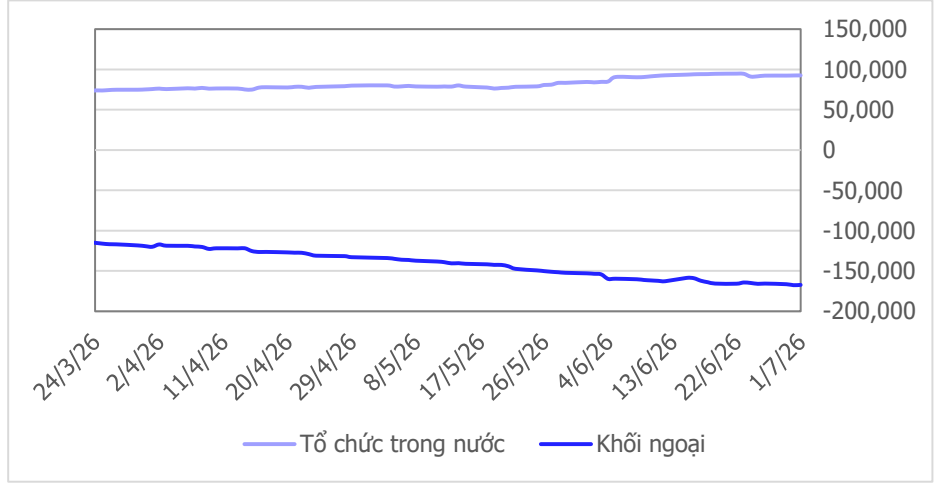
Nhóm cổ phiếu vốn hóa lớn họ Vin (VIC, VHM) điều chỉnh trong phiên hôm nay, nhưng VN-Index đóng cửa vẫn duy trì được sắc xanh. Biên độ tăng điểm cải thiện hơn so với hôm qua, nhưng thanh khoản lại sụt giảm nhẹ, khối lượng khớp lệnh giảm nhẹ (-2.5%) so với mức bình quân 20 phiên. Điều đáng chú ý là dòng tiền phân bổ vào nhóm cổ phiếu tăng giá tiếp tục chiếm ưu thế hơn so với nhóm cổ phiếu giảm giá (+ 3.8 lần), và đây là phiên thứ 3 liên tiếp. Dù thanh khoản chưa bùng nổ mạnh trở lại, nhưng tín hiệu của dòng tiền chảy vào nhóm cổ phiếu tăng giá đang có tín hiệu tích cực dần qua các phiên cho thấy xu hướng tích cực cho thị trường chung đang dần quay lại. Chúng tôi tiếp tục duy trì mở thêm vị thế mua mới, tăng dần tỷ trọng cổ phiếu ở các mã đã có lợi nhuận sau vị thế mua thăm dò trước đó.



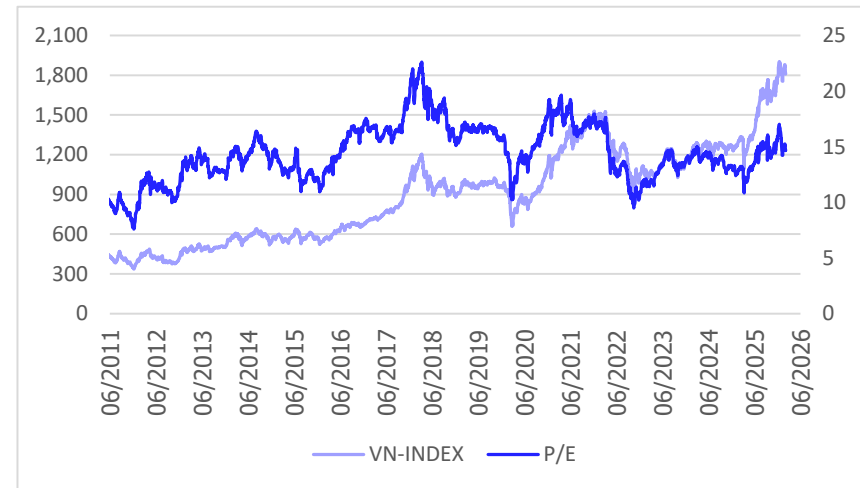
Giao dịch tổ chức trong nước và khối ngoại 10 phiên (tỉ)



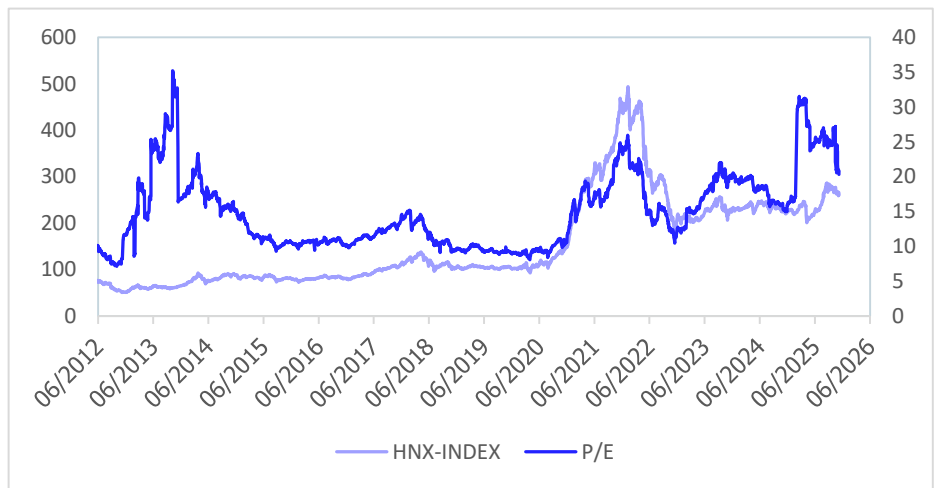
Lũy kế tổ chức trong nước và khối ngoại 3 tháng gần đây (tỉ)



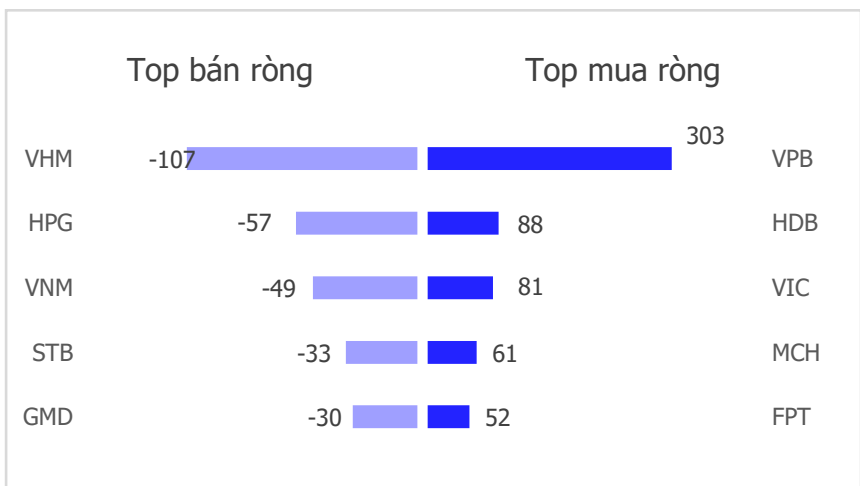
VN Index - PE lịch sử



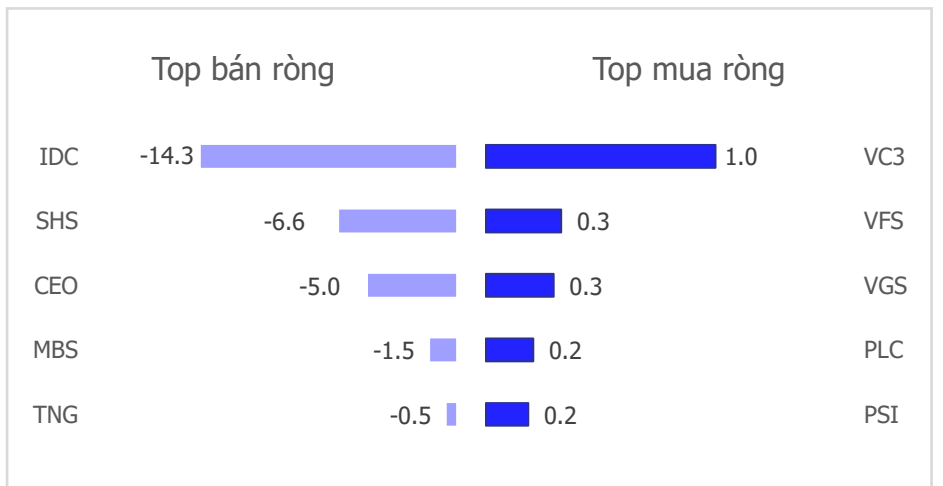
HNX Index - PE lịch sử



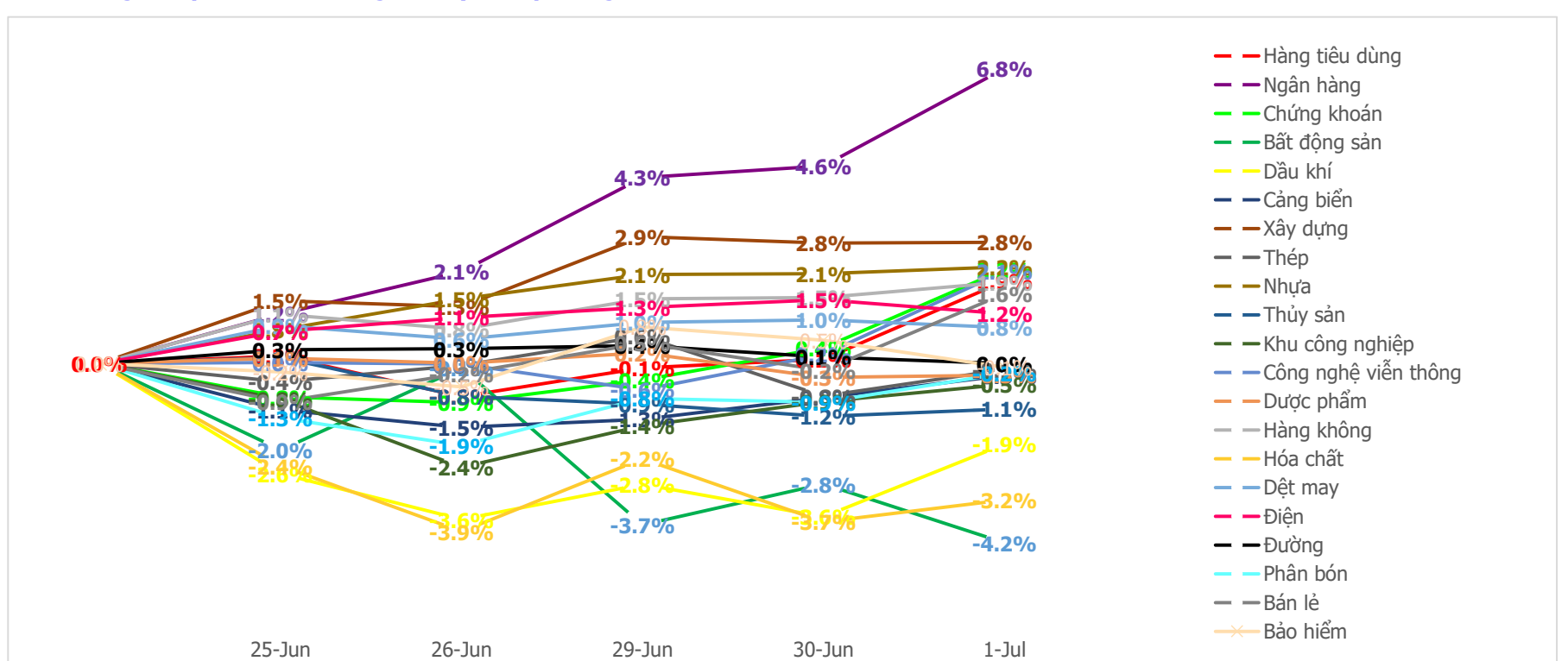
Mua bán ròng khối ngoại HSX phiên gần nhất (tỉ)



Mua bán ròng khối ngoại HNX phiên gần nhất (tỉ)



Diễn biến giao dịch theo nhóm ngành lũy kế 5 phiên gần nhất



LIÊN HỆ TRUNG TÂM NGHIÊN CỨU CSI

Email: csi.research@vncsi.com

Tel: (+84) 24 3926 0099 (109)

Người thực hiện: Lê Đỗ Tuấn Minh

Chuyên viên Phân tích Kinh tế Vĩ mô và Thị trường Chứng khoán

Email: minhltd@vncsi.com.vn

Hệ Thống Khuyến Nghị: Hệ thống khuyến nghị của CTCP Chứng khoán Kiến Thiết Việt Nam (CSI) được xây dựng dựa trên mức chênh lệch của giá mục tiêu 12 tháng và giá cổ phiếu trên thị trường tại thời điểm đánh giá.

Xếp hạng	Khi (giá mục tiêu – giá hiện tại)/giá hiện tại
MUA	$\geq 20\%$
KHẢ QUAN	Từ 10% đến 20%
PHÙ HỢP THỊ TRƯỜNG	Từ -10% đến +10%
KÉM KHẢ QUAN	Từ -10% đến - 20%
BÁN	$\leq -20\%$

Tuyên bố miễn trách nhiệm: Bản quyền thuộc về Công ty Cổ phần Chứng khoán Kiến Thiết Việt Nam (CSI), những thông tin sử dụng trong báo cáo được thu thập từ những nguồn đáng tin cậy và CSI không chịu trách nhiệm về tính chính xác của chúng. Các nhận định trong bản báo cáo này dựa trên cơ sở phân tích chi tiết và cẩn thận, theo đánh giá chủ quan của chúng tôi, là hợp lý trong thời điểm đưa ra báo cáo, các nhận định trong báo cáo này có thể thay đổi bất kì lúc nào mà không báo trước. Báo cáo này không nên được diễn giải như một đề nghị mua hay bán bất cứ một cổ phiếu nào. CSI sẽ không chịu trách nhiệm đối với tất cả hay bất kỳ thiệt hại nào hoặc sự kiện bị coi là thiệt hại đối với việc sử dụng toàn bộ thông tin hoặc ý kiến của báo cáo này. Báo cáo này không được phép sao chép, tái bản bởi bất kỳ cá nhân hoặc tổ chức nào khi chưa được phép của CSI.

TRỤ SỞ CHÍNH: Tầng 12A, Tòa nhà TNR, 54A Nguyễn Chí Thanh, Phường Láng Thượng, Quận Đống Đa, Hà Nội

CHI NHÁNH: Tầng 20, Tòa nhà TNR, 180 - 192 Nguyễn Công Trứ, Phường Nguyễn Thái Bình, Quận 1, Hồ Chí Minh

Liên hệ: + 84 24 3926 0099 | **Website:** <https://www.vncsi.com.vn>

024 3926 0099

0886998288

online@vncsi.com.vn

Hà Nội: Tầng 12A, ROX Tower, 54A Nguyễn Chí Thanh, Phường Láng, Thành phố Hà Nội
HCM: Tầng 20, Tòa nhà TNR, 180 – 192 Nguyễn Công Trứ, Phường Bến Thành, Thành phố Hồ Chí Minh